SAN FELIPE
UNIÓN, TRADICIÓN Y PROGRESO
AYUNTAMIENTO 2018-2021

Tesorería Municipal

H. CONGRESO DEL ESTADO
AUDITORÍA SUPERIOR DEL ESTADO DE GUANAJUATO
RECIBIDO

FS: 0118
Oficio No TM. 0118/2020
Expediente: SF-30-09-04-01-01
Asunto: Se envía información financiera trimestral del periodo octubre-diciembre de 2019.

Maestro
Javier Pérez Salazar
Auditor Superior del Estado de Guanajuato
Guanajuato, Guanajuato
Presente.

Los que suscriben Licenciado Eduardo Maldonado García, Presidente Municipal y Contador Público Sergio Ortega Mora, Tesorero Municipal, de conformidad con las atribuciones conferidas en los artículos 77 fracciones I, XXIII y 130 fracciones I y XII, por medio del presente remitimos el Informe Financiero Trimestral del Municipio de San Felipe, Guanajuato, correspondiente al periodo octubre–diciembre de 2019, la cual consta de lo siguiente:

Un legajo y acuse emitido por el SIRET, que contienen la documentación e información señalada en la Guía para la presentación del Informe Financiero Trimestral a la Auditoría Superior del Estado de Guanajuato, órgano del Congreso del Estado de Guanajuato, confirmando que incluye la totalidad de las operaciones y eventos relacionados con la Administración Pública del Municipio de San Felipe, de conformidad con lo establecido en los artículos 20 y 61 de la Ley de Fiscalización Superior del Estado de Guanajuato, y 7 fracción I Ley de Responsabilidades Administrativas para el Estado de Guanajuato.

Así también se anexa la información financiera trimestral del Sistema Municipal para el Desarrollo Integral de la Familia y de la Junta Municipal de Agua Potable y Alcantarillado de San Felipe Guanajuato.

Con lo anterior se da cumplimiento a la normativa vigente relacionada con la entrega de la información financiera trimestral, por lo que solicito se me tenga por cumplido.

A t e n t a m e n t e
San Felipe, Guanajuato, a 30 de enero de 2020
¡Unión, Tradición y Progreso!

Presidente Municipal

Lic. Eduardo Maldonado García

Tesorero Municipal

C.P. Sergio Ortega Mora

C.c.p.-Profa. Nereida Bustos Cárdenas. Síndico del Ayuntamiento.
C.c.p.-Regidores del Ayuntamiento miembros de la Comisión de Hacienda, Patrimonio y Cuenta Pública.
C.c.p.-Archivo.
C'MGCO/l'RHC

H. CONGRESO DEL ESTADO
AUDITORÍA SUPERIOR DEL ESTADO DE GUANAJUATO
RECIBIDO
30 ENE. 2020
1:08 pM
Con 1 legajo
y Comprobar Información

J.M.A.P.A.
SAN FELIPE, GTO.

F/S 91 Oficio Núm. 91/2020
Exp. SF.023-09.02-01.011.07
Asunto: 4to Informe Trimestral Financiero
San Felipe, Gto., 30 de Enero de 2020

C.P. Sergio Ortega Mora
Tesorero Municipal de San Felipe, Gto.
Presente.-

Para los efectos legales que procedan y a fin de dar el debido cumplimiento a lo dispuesto en el Artículo 61 de la Ley de Fiscalización Superior del Estado de Guanajuato, por medio del presente me permito remitir a usted, en medio impreso el 4to Informe Trimestral Financiero 2019.

Sin más por el momento me despido de Usted, quedando a sus órdenes para cualquier ampliación o aclaración al respecto, reiterándole de mis consideraciones la más alta y distinguida.

Atentamente
"Unión, Tradición y Progreso"

Arq. Isaac Pablo Naranjo Sánchez
Presidente JMAPA

TESORERIA MUNICIPAL RECIBIDO 30 ENE. 2020 4:12 SAN FELIPE, GTO.

C.c.p.:

- Lic. Eduardo Maldonado García.-Presidente Municipal de San Felipe, Gto.- Para su conocimiento
- Regidores del H. Ayuntamiento.- ídem
- Lic. Ricardo Cortés Morales.- Contralor Municipal.- ídem
- Archivo

AUDITORIA SUPERIOR DEL ESTADO DE GUANAJUATO
30 ENE. 2020
RECIBIDO
FIRMA Y NOMBRE
4:12 P.M 1 legajo
1 CD sin Comprobar Información

jmapa@sanfelipegto.gob.mx
aguapotablesanfelipe@gmail.com
Carretera San Felipe-Ocampo
km 3.4 Col. El puertecito
San Felipe Gto.
C.P. 37600
(428) 685 04 44
ext- 3
ext interna-106

FS.- 088/20
OFICIO No. SMDIF/D.G./088/2020
EXPEDIENTE: SF.-30-33-02-15-02

Auditoria Superior del Estado de Guanajuato
P r e s e n t e.-

Por medio del presente me permito hacer entrega de información financiera del Sistema Municipal para el Desarrollo Integral de la Familia de San Felipe, Gto., correspondiente al Cuarto Trimestre del año 2019, la cual consta de lo siguiente:

Un legajo y un CD que contiene la documentación e información señalada en la guía para la presentación de la información financiera al congreso del estado, confirmando que concluye la totalidad de las operaciones y eventos relacionados con la administración pública del Sistema, de conformidad con lo establecido en el artículo 20 de la ley de Fiscalización Superior del Estado de Guanajuato.

Con el conocimiento de que la Ley de responsabilidad administrativa de los servidores públicos del estado de Guanajuato y sus municipios, en su artículo 11 fracción IX establece que una de las obligaciones de los servidores públicos es la de conducirse con veracidad en el otorgamiento de toda clase de información.

Con lo anterior esperamos dar cumplimiento a la normatividad vigente, relacionada con la entrega de la Información Financiera.

A t e n t a m e n t e
"Unión, Tradición y Progreso"
San Felipe, Gto., 30 de Enero del 2020.

DIF
SISTEMA MUNICIPAL
SAN FELIPE, GUANAJUATO.
2018 - 2021
DIRECCIÓN

Lic. Rogelio Arriaga Gama
Director General del Sistema Municipal DIF

Con copia para:

- Sra. María Isabel García Barrientos / Presidenta Ejecutiva del SMDIF.- Para su conocimiento
- Lic. Eduardo Maldonado García / Presidente Municipal.- Mismo fin
- C.P. Sergio Ortega Mora / Tesorero Municipal.- Mismo fin
- Regidores de la Comisión de Hacienda y Cuenta Pública.- Mismo fin
- Lic. Ricardo Cortés Morales / Contralor Municipal.- Mismo fin
- Archivo

SMDIF'RAG/asr

H. CONGRESO DEL ESTADO
AUDITORIA SUPERIOR DEL ESTADO DE GUANAJUATO
RECIBIDO
30 ENE. 2020
4:10 p.M
NOMBRE Y FIRMA
1 legajo
1 CD sin

Comprobar Información

MUNICIPIO DE SAN FELIPE

4to. INFORME TRIMESTRAL

Núm.	Siglas	Nombre
0311	ESF	Estado de Situación Financiera
0312	EA	Estado de Actividades
0313	EVHP	Estado de Variación en la Hacienda Pública
0314	ECSF	Estado de Cambios en la Situación Financiera
0315	EFE	Estado de Flujos de Efectivo
0316	EAA	Estado Analítico del Activo
0317	EADOP	Estado Analítico de la Deuda y Otros Pasivos
0318	IPC	Informes de Pasivos Contingentes
0319	NOTDYM	Notas de Desglose y de Memoria
0319	NOTGA	Notas de Gestión Administrativa
0321	EAI	Estado Analítico de Ingresos
0322	EAEPE	Estado Analítico del Ejercicio del Presupuesto de Egresos
0323	EN	Endeudamiento Neto
0324	ID	Intereses de la Deuda
0325	FF	Flujo de Fondos
0331	GCP	Gasto por Categoría Programática
0332	PPI	Programas y Proyectos de Inversión
0333	IR	Indicadores de Resultados
0334	RED	Resultado Evaluación Desempeño
0341	RBMI	Relación de Bienes Muebles e Inmuebles
0342		REPORTE EXCLUSIVO DE CUENTA PÚBLICA
0343		REPORTE EXCLUSIVO DE CUENTA PÚBLICA
0344	DGTOF	Destino y Gasto Federalizado
0345	EBUR	Esquema Bursátil
0346	NOT_LDF	Notas de LDF
0351	CTB	Contable
0352	ING	Ingresos
0353	EGR	Egresos
0354	BDMC	Base de Datos de Movimientos Contables
0361	LDF	Formatos de Disciplina Financiera

San Felipe

Documento	Ejercicio	Primer Trimestre	Segundo Trimestre	Tercer Trimestre	Cuarto Trimestre	Anual
311_ESF_Estado de Situación Financiera	2019	ENTREGADO	ENTREGADO	ENTREGADO	ENTREGADO	
312_ACT_Estado de Actividades	2019	ENTREGADO	ENTREGADO	ENTREGADO	ENTREGADO	
313_VHP_Estado de Variación en la Hacienda Pœblica	2019	ENTREGADO	ENTREGADO	ENTREGADO	ENTREGADO	
314_CSF_Estado de Cambios en la Situación Financiera	2019	ENTREGADO	ENTREGADO	ENTREGADO	ENTREGADO	
315_EFE_Estado de Flujos de Efectivo	2019	ENTREGADO	ENTREGADO	ENTREGADO	ENTREGADO	
316_EAA_Estado Analítico del Activo	2019	ENTREGADO	ENTREGADO	ENTREGADO	ENTREGADO	
317_ADP_Estado Analítico de la Deuda y Otros Pasivos	2019	ENTREGADO	ENTREGADO	ENTREGADO	ENTREGADO	
318_IPC_Informes sobre Pasivos Contingentes	2019	ENTREGADO	ENTREGADO	ENTREGADO	ENTREGADO	
319_NDM_Notas de Desglose y de Memoria	2019	ENTREGADO	ENTREGADO	ENTREGADO	ENTREGADO	
319_NGA_Notas de Gestión Administrativa	2019	ENTREGADO	ENTREGADO	ENTREGADO	ENTREGADO	
321_EAI_Estado Analítico de Ingresos	2019	ENTREGADO	ENTREGADO	ENTREGADO	ENTREGADO	
322_EAE_Estado Analítico del Ejercicio del Presupuesto de Egresos	2019	ENTREGADO	ENTREGADO	ENTREGADO	ENTREGADO	
323_ENT_Endeudamiento Neto	2019	ENTREGADO	ENTREGADO	ENTREGADO	ENTREGADO	
324_IND_Intereses de la Deuda	2019	ENTREGADO	ENTREGADO	ENTREGADO	ENTREGADO	
325_FFF_Flujo de Fondos	2019	ENTREGADO	ENTREGADO	ENTREGADO	ENTREGADO	
331_GCP_Gasto por Categoría ProgramÆtica	2019	ENTREGADO	ENTREGADO	ENTREGADO	ENTREGADO	
332_PPI_Programas y Proyectos de Inversión	2019	ENTREGADO	ENTREGADO	ENTREGADO	ENTREGADO	
333_INR_Indicadores de Resultados	2019	ENTREGADO	ENTREGADO	ENTREGADO	ENTREGADO	
334_RED_Resultado Evaluación Desempeœo	2019	ENTREGADO	ENTREGADO	ENTREGADO	ENTREGADO	
341_BMI_Relación de Bienes Muebles e Inmuebles	2019	ENTREGADO	ENTREGADO	ENTREGADO	ENTREGADO	
344_DGF_Destino y Gasto Federalizado	2019	ENTREGADO	ENTREGADO	ENTREGADO	ENTREGADO	
345_EQB_Esquema bursÆtil	2019	ENTREGADO	ENTREGADO	ENTREGADO	ENTREGADO	
346_NDF_Notas de Ley de Disciplina Financiera	2019	ENTREGADO	ENTREGADO	ENTREGADO	ENTREGADO	
351_BZC_Balanza de Comprobación	2019	ENTREGADO	ENTREGADO	ENTREGADO	ENTREGADO	
352_BMC_Base de Movimientos Contables	2019	ENTREGADO	ENTREGADO	ENTREGADO	ENTREGADO	
361_IDF_Formatos de Disciplina Financiera	2019	ENTREGADO	ENTREGADO	ENTREGADO	ENTREGADO	

MUNICIPIO DE SAN FELIPE
Estado de Situación Financiera
AL 31 DE DICIEMBRE DEL 2019

ACTIVO	2019	2018	PASIVO	2019	2018
Activo Circulante			**Pasivo Circulante**		
Efectivo y Equivalentes	88,141,123.25	70,631,107.56	Cuentas por Pagar a Corto Plazo	16,007,624.81	15,652,587.07
Derechos a Recibir Efectivo o Equivalentes	4,391,284.03	5,414,992.75	Documentos por Pagar a Corto Plazo	0.00	0.00
Derechos a Recibir Bienes o Servicios	28,781,347.81	13,686,499.42	Porción a Corto Plazo de la Deuda Pública a Largo Plazo	0.00	0.00
Inventarios	0.00	0.00	Títulos y Valores a Corto Plazo	0.00	0.00
Almacenes	0.00	0.00	Pasivos Diferidos a Corto Plazo	0.00	0.00
Estimación por Pérdida o Deterioro de Activos Circulantes	0.00	0.00	Fondos y Bienes de Terceros en Garantía y/o Administración a Corto Plazo	0.00	0.00
Otros Activos Circulantes	0.00	0.00	Provisiones a Corto Plazo	0.00	0.00
			Otros Pasivos a Corto Plazo	0.00	0.00
Total de Activo Circulante	**121,313,755.09**	**89,732,599.73**			
			Total de Pasivo Circulante	16,007,624.81	15,652,587.07
Activo No Circulante					
Inversiones Financieras a Largo Plazo	0.00	0.00	**Pasivo No Circulante**		
Derechos a Recibir Efectivo o Equivalentes a Largo Plazo	0.00	0.00	Cuentas por Pagar a Largo Plazo	0.00	0.00
Bienes Inmuebles, Infraestructura y Construcciones en Proceso	497,506,070.18	522,769,392.48	Documentos por Pagar a Largo Plazo	0.00	0.00
Bienes Muebles	62,541,754.68	62,395,969.32	Deuda Pública a Largo Plazo	0.00	0.00
Activos Intangibles	1,569,892.83	1,569,892.83	Pasivos Diferidos a Largo Plazo	0.00	0.00
Depreciación, Deterioro y Amortización Acumulada de Bienes	-47,287,609.23	-37,877,248.95	Fondos y Bienes de Terceros en Garantía y/o en Administración a Largo Plazo	0.00	0.00
Activos Diferidos	41,621.93	41,621.93	Provisiones a Largo Plazo	0.00	0.00
Estimación por Pérdida o Deterioro de Activos no Circulantes	0.00	0.00			
Otros Activos no Circulantes	0.00	0.00	*Total de Pasivo No Circulante*	0.00	0.00
Total de Activo No Circulante	**514,371,730.39**	**548,899,627.61**	***Total del Pasivo***	**16,007,624.81**	**15,652,587.07**
Total Activo	**635,685,485.48**	**638,632,227.34**	**HACIENDA PÚBLICA/PATRIMONIO**		
			Hacienda Pública/Patrimonio Contribuido	**76,560,258.08**	**73,903,315.67**
			Aportaciones	72,302,784.05	73,565,942.67
			Donaciones de Capital	4,257,474.03	337,373.00
			Actualización de la Hacienda Pública/Patrimonio	0.00	0.00
			Hacienda Pública/Patrimonio Generado	**543,117,602.59**	**549,076,324.60**
			Resultados del Ejercicio (Ahorro/ Desahorro)	87,484,742.46	57,309,428.03
			Resultados de Ejercicios Anteriores	455,591,415.63	491,725,452.07
			Revalúos	41,444.50	41,444.50
			Reservas	0.00	0.00
			Rectificaciones de Resultados de Ejercicios Anteriores	0.00	0.00
			Exceso o Insuficiencia en la Actualización de la Hacienda Pública/ Patrimonio	**0.00**	**0.00**
			Resultado por Posición Monetaria	0.00	0.00
			Resultado por Tenencia de Activos no Monetarios	0.00	0.00
			Total Hacienda Pública/Patrimonio	619,677,860.67	622,979,640.27
			Total del Pasivo y Hacienda Pública/Patrimonio	**635,685,485.48**	**638,632,227.34**

"Bajo protesta de decir verdad declaramos que los Estados Financieros y sus notas, son razonablemente correctos y son responsabilidad del emisor".

Presidente Municipal
Lic. Eduardo Maldonado García

Presidenta de la Comisión de Hacienda
C.P. María Guadalupe Cano Ortega

Tesorero Municipal
C.P. Sergio Ortega Mora

TESORERIA MUNICIPAL · ESTADOS UNIDOS MEXICANOS · MPIO. DE SAN FELI

MUNICIPIO DE SAN FELIPE
ESTADO DE FLUJOS DE EFECTIVO
DEL 1 DE ENERO AL AL 31 DE DICIEMBRE DEL 2019

Concepto	2019	2018
Flujo de Efectivo de las Actividades de Operación		
Origen	**415,004,721.30**	**390,575,500.96**
Impuestos	20,118,007.55	17,210,063.33
Cuotas y Aportaciones de Seguridad Social	0.00	0.00
Contribuciones de Mejoras	0.00	0.00
Derechos	8,286,142.85	7,301,608.37
Productos	7,657,455.32	11,134,583.38
Aprovechamientos	2,749,750.36	3,287,160.28
Ingresos por Venta de Bienes y Prestación de Servicios	0.00	0.00
Participaciones y Aportaciones, Convenios, Incentivos Derivados de la Colaboración Fiscal y Fondos Distintos de Aportaciones	376,193,365.22	351,642,085.60
Transferencias, Asignaciones y Subsidios y Subvenciones, y Pensiones y Jubilaciones	0.00	0.00
Otros Orígenes de Operación	0.00	0.00
Aplicación	**253,541,039.63**	**258,679,561.59**
Servicios Personales	109,968,875.22	102,728,923.14
Materiales y Suministros	26,461,181.43	22,040,312.70
Servicios Generales	38,646,916.46	36,296,702.05
Transferencias Internas y Asignaciones al Sector Público	15,040,012.72	13,840,012.72
Transferencias al resto del Sector Público	64,350.00	4,900.03
Subsidios y Subvenciones	13,706,092.34	20,872,867.04
Ayudas Sociales	36,004,728.10	40,410,310.07
Pensiones y Jubilaciones	7,019,507.59	6,730,495.90
Transferencias a Fideicomisos, Mandatos y Contratos Análogos	0.00	0.00
Transferencias a la Seguridad Social	0.00	0.00
Donativos	502,092.00	529,950.00
Transferencias al Exterior	0.00	0.00
Participaciones	0.00	0.00
Aportaciones	0.00	0.00
Convenios	6,127,283.77	15,225,087.94
Otras Aplicaciones de Operación	0.00	0.00
Flujo Neto de Efectivo por Actividades de Operación	**161,463,681.67**	**131,895,939.37**
Flujo de Efectivo de las actividades de Inversión		
Origen	**2,656,942.41**	**17,906,063.78**
Bienes Inmuebles, Infraestructura y Construcciones en Proceso	0.00	17,906,063.78
Bienes Muebles	0.00	0.00
Otros Orígenes de Inversión	2,656,942.41	0.00
Aplicación	**145,785.36**	**12,153,244.55**
Bienes Inmuebles, Infraestructura y Construcciones en Proceso	0.00	0.00
Bienes Muebles	145,785.36	12,153,244.55
Otras Aplicaciones de Inversión	0.00	0.00
Flujo Neto de Efectivo por Actividades de Inversión	**2,511,157.05**	**5,752,819.23**
Flujo de Efectivo de las actividades de Financiamiento		
Origen	**-152,724,677.63**	**-161,712,161.47**
Endeudamiento Neto	0.00	0.00
Interno	0.00	0.00
Externo	0.00	0.00
Otros Orígenes de Financiamiento	-152,724,677.63	-161,712,161.47
Aplicación	**15,094,848.39**	**10,212,462.70**
Servicios de la Deuda	0.00	0.00
Interno	0.00	0.00
Externo	0.00	0.00
Otras Aplicaciones de Financiamiento	15,094,848.39	10,212,462.70
Flujo Neto de Efectivo por Actividades de Financiamiento	**-167,819,526.02**	**-171,924,624.17**
Incremento/Disminución Neta en el Efectivo y Equivalentes al Efectivo	**-3,844,687.30**	**-34,275,865.57**
Efectivo y Equivalentes al Efectivo al Inicio del Ejercicio	**70,631,107.56**	**104,918,454.85**
Efectivo y Equivalentes al Efectivo al Final del Ejercicio	**88,141,123.25**	**70,631,107.56**

TESORERIA MUNICIPAL • ESTADOS UNIDOS MEXICANOS • MUNICIPIO DE SAN FELIPE, GTO

Presidente Municipal
Lic. Eduardo Maldonado García

Presidenta de la Comisión de Hacienda
C.P. María Guadalupe Cano Ortega

Tesorero Municipal
C.P. Sergio Ortega Mora

MUNICIPIO DE SAN FELIPE ESTADO ANALÍTICO DEL ACTIVO Del 1 de Enero al AL 31 DE DICIEMBRE DEL 2019					
Concepto	Saldo Inicial 1	Cargos del Periodo 2	Abonos del Periodo 3	Saldo Final 4 (1+2-3)	Variación Del Periodo (4-1)
ACTIVO	**638,632,227.34**	**1,617,600,303.20**	**1,620,547,045.06**	**635,685,485.48**	**-2,946,741.86**
Activo Circulante	**89,732,599.73**	**1,468,753,698.58**	**1,437,172,543.22**	**121,313,755.09**	31,581,155.36
Efectivo y Equivalentes	70,631,107.56	734,940,155.64	717,430,139.95	88,141,123.25	17,510,015.69
Derechos a Recibir Efectivo o Equivalentes	5,414,992.75	632,740,570.31	633,764,279.03	4,391,284.03	-1,023,708.72
Derechos a Recibir Bienes o Servicios	13,686,499.42	101,072,972.63	85,978,124.24	28,781,347.81	15,094,848.39
Inventarios	0.00	0.00	0.00	0.00	0.00
Almacenes	0.00	0.00	0.00	0.00	0.00
Estimación por Pérdida o Deterioro de Activos Circulantes	0.00	0.00	0.00	0.00	0.00
Otros Activos Circulantes	0.00	0.00	0.00	0.00	0.00
Activo No Circulante	**548,899,627.61**	**148,846,604.62**	**183,374,501.84**	**514,371,730.39**	**-34,527,897.22**
Inversiones Financieras a Largo Plazo	0.00	0.00	0.00	0.00	0.00
Derechos a Recibir Efectivo o Equivalentes a Largo Plazo	0.00	0.00	0.00	0.00	0.00
Bienes Inmuebles, Infraestructura y Construcciones en Proceso	522,769,392.48	146,813,446.97	172,076,769.27	497,506,070.18	-25,263,322.30
Bienes Muebles	62,395,969.32	1,733,645.82	1,587,860.46	62,541,754.68	145,785.36
Activos Intangibles	1,569,892.83	0.00	0.00	1,569,892.83	0.00
Depreciación, Deterioro y Amortización Acumulada de Bienes	-37,877,248.95	299,511.83	9,709,872.11	-47,287,609.23	-9,410,360.28
Activos Diferidos	41,621.93	0.00	0.00	41,621.93	0.00
Estimación por Pérdida o Deterioro de Activos no Circulantes	0.00	0.00	0.00	0.00	0.00
Otros Activos no Circulantes	0.00	0.00	0.00	0.00	0.00

"Bajo protesta de decir verdad declaramos que los Estados Financieros y sus notas, son razonablemente correctos y son responsabilidad del emisor".

Presidente Municipal
Lic. Eduardo Maldonado García

Presidenta de la Comisión de Hacienda
C.P. María Guadalupe Cano Ortega

Tesorero Municipal
C.P. Sergio Ortega Mora

TESORERIA MUNICIPAL • ESTADOS UNIDOS MEXICANOS • MPIO. DE SAN FELIPE, GTO

MUNICIPIO DE SAN FELIPE
ESTADO ANALÍTICO DE LA DEUDA Y OTROS PASIVOS
Del 1 de Enero al AL 31 DE DICIEMBRE DEL 2019

Denominación de las Deudas	Moneda de Contratación	Institución o País Acreedor	Saldo Inicial del Período	Saldo Final del Período
DEUDA PÚBLICA			**0.00**	**0.00**
Corto Plazo				
Deuda Interna			**0.00**	**0.00**
Instituciones de Crédito			0.00	0.00
Títulos y Valores			0.00	0.00
Arrendamientos Financieros			0.00	0.00
Deuda Externa			**0.00**	**0.00**
Organismos Financieros Internacionales			0.00	0.00
Deuda Bilateral			0.00	0.00
Títulos y Valores			0.00	0.00
Arrendamientos Financieros			0.00	0.00
Subtotal a Corto Plazo			**0.00**	**0.00**
Largo Plazo				
Deuda Interna			**0.00**	**0.00**
Instituciones de Crédito			0.00	0.00
Títulos y Valores			0.00	0.00
Arrendamientos Financieros			0.00	0.00
Deuda Externa			**0.00**	**0.00**
Organismos Financieros Internacionales			0.00	0.00
Deuda Bilateral			0.00	0.00
Títulos y Valores			0.00	0.00
Arrendamientos Financieros			0.00	0.00
Subtotal Largo Plazo			**0.00**	**0.00**
Otros Pasivos			**15,652,587.07**	**16,007,624.81**
Total Deuda y Otros Pasivos			**15,652,587.07**	**16,007,624.81**

"Bajo protesta de decir verdad declaramos que los Estados Financieros y sus notas, son razonablemente correctos y son responsabilidad del emiso

Presidente Municipal
Lic. Eduardo Maldonado García

Presidenta de la Comisión de Hacienda
C.P. María Guadalupe Cano Ortega

Tesorero Municipal
C.P. Sergio Ortega Mora

MUNICIPIO DE SAN FELIPE ESTADO DE ACTIVIDADES Del 1 de Enero al AL 31 DE DICIEMBRE DEL 2019		
	2019	2018
INGRESOS Y OTROS BENEFICIOS		
Ingresos de Gestión	**38,811,356.08**	**38,933,415.36**
Impuestos	20,118,007.55	17,210,063.33
Cuotas y Aportaciones de Seguridad Social	0.00	0.00
Contribuciones de Mejoras	0.00	0.00
Derechos	8,286,142.85	7,301,608.37
Productos	7,657,455.32	11,134,583.38
Aprovechamientos	2,749,750.36	3,287,160.28
Ingresos por Venta de Bienes y Prestación de Servicios	0.00	0.00
Participaciones, Aportaciones, Convenios, Incentivos Derivados de la Colaboración Fiscal, Fondos Distintos de Aportaciones, Transferencias, Asignaciones, Subsidios y Subvenciones, y Pensiones y Jubilaciones	**376,193,365.22**	**351,642,085.60**
Participaciones, Aportaciones, Convenios, Incentivos Derivados de la Colaboración Fiscal y Fondos Distintos de Aportaciones	376,193,365.22	351,642,085.60
Transferencias, Asignaciones, Subsidios y Subvenciones, y Pensiones y Jubilaciones	0.00	0.00
Otros Ingresos y Beneficios	**0.00**	**0.00**
Ingresos Financieros	0.00	0.00
Incremento por Variación de Inventarios	0.00	0.00
Disminución del Exceso de Estimaciones por Pérdida o Deterioro u Obsolescencia	0.00	0.00
Disminución del Exceso de Provisiones	0.00	0.00
Otros Ingresos y Beneficios Varios	0.00	0.00
Total de Ingresos y Otros Beneficios	**415,004,721.30**	**390,575,500.96**
GASTOS Y OTRAS PÉRDIDAS		
Gastos de Funcionamiento	**175,076,973.11**	**161,065,937.89**
Servicios Personales	109,968,875.22	102,728,923.14
Materiales y Suministros	26,461,181.43	22,040,312.70
Servicios Generales	38,646,916.46	36,296,702.05
Transferencias, Asignaciones, Subsidios y Otras Ayudas	**72,336,782.75**	**82,388,535.76**
Transferencias Internas y Asignaciones al Sector Público	15,040,012.72	13,840,012.72
Transferencias al Resto del Sector Público	64,350.00	4,900.03
Subsidios y Subvenciones	13,706,092.34	20,872,867.04
Ayudas Sociales	36,004,728.10	40,410,310.07
Pensiones y Jubilaciones	7,019,507.59	6,730,495.90
Transferencias a Fideicomisos, Mandatos y Contratos Análogos	0.00	0.00
Transferencias a la Seguridad Social	0.00	0.00
Donativos	502,092.00	529,950.00
Transferencias al Exterior	0.00	0.00
Participaciones y Aportaciones	**6,127,283.77**	**15,225,087.94**
Participaciones	0.00	0.00
Aportaciones	0.00	0.00
Convenios	6,127,283.77	15,225,087.94
Intereses, Comisiones y Otros Gastos de la Deuda Pública	**0.00**	**0.00**
Intereses de la Deuda Pública	0.00	0.00
Comisiones de la Deuda Pública	0.00	0.00
Gastos de la Deuda Pública	0.00	0.00
Costo por Coberturas	0.00	0.00
Apoyos Financieros	0.00	0.00
Otros Gastos y Pérdidas Extraordinarias	**9,709,872.11**	**8,552,319.50**
Estimaciones, Depreciaciones, Deterioros, Obsolescencia y Amortizaciones	9,709,872.11	8,552,319.50
Provisiones	0.00	0.00
Disminución de Inventarios	0.00	0.00
Aumento por Insuficiencia de Estimaciones por Pérdida o Deterioro u Obsolescencia	0.00	0.00
Aumento por Insuficiencia de Provisiones	0.00	0.00
Otros Gastos	0.00	0.00
Inversión Pública	**64,269,067.10**	**66,034,191.84**
Inversión Pública no Capitalizable	64,269,067.10	66,034,191.84
Total de Gastos y Otras Pérdidas	**327,519,978.84**	**333,266,072.93**
Resultados del Ejercicio (Ahorro/Desahorro)	**87,484,742.46**	**57,309,428.03**

"Bajo protesta de decir verdad declaramos que los Estados Financieros y sus notas, son razonablemente correctos y son responsabilidad del emisor".

Presidente Municipal
Lic. Eduardo Maldonado García

Presidenta de la Comisión de Hacienda
C.P. María Guadalupe Cano Ortega

Tesorero Municipal
C.P. Sergio Ortega Mora

TESORERIA MUNICIPAL · ESTADOS UNIDOS MEXICANOS · DE SAN FELIPE, GTO

ESTADO DE VARIACIÓN EN LA HACIENDA PÚBLICA
MUNICIPIO DE SAN FELIPE
DEL 1 DE ENERO AL AL 31 DE DICIEMBRE DEL 2019

Concepto	Hacienda Pública / Patrimonio Contribuido	Hacienda Pública / Patrimonio Generado de Ejercicios Anteriores	Hacienda Pública / Patrimonio Generado de Ejercicio	Exceso o Insuficiencia en la Actualización de la Hacienda Pública / Patrimonio	Total
Hacienda Pública / Patrimonio Contribuido Neto de 2018	**73,903,315.67**				**73,903,315.67**
Aportaciones	73,565,942.67				73,565,942.67
Donaciones de Capital	337,373.00				337,373.00
Actualización de la Hacienda Pública/Patrimonio	0.00				0.00
Hacienda Pública / Patrimonio Generado Neto de 2018		**491,766,896.57**	**57,320,909.75**		**549,087,806.32**
Resultados del Ejercicio (Ahorro/Desahorro)			57,320,909.75		57,320,909.75
Resultados de Ejercicios Anteriores		491,725,452.07			491,725,452.07
Revalúos		41,444.50			41,444.50
Reservas		0.00			0.00
Rectificaciones de Resultados de Ejercicios Anteriores		0.00			0.00
Exceso o Insuficiencia en la Actualización de la Hacienda Pública / Patrimonio Neto de 2018				**0.00**	**0.00**
Resultado por Posición Monetaria				0.00	0.00
Resultado por Tenencia de Activos no Monetarios				0.00	0.00
Hacienda Pública / Patrimonio Neto Final de 2018	**73,903,315.67**	**491,766,896.57**	**57,320,909,75**	**0.00**	**622,991,121.99**
Cambios en la Hacienda Pública / Patrimonio Contribuido Neto de 2019	**2,656,942.41**				**2,656,942.41**
Aportaciones	-1,263,158.62				-1,263,158.62
Donaciones de Capital	3,920,101.03				3,920,101.03
Actualización de la Hacienda Pública/Patrimonio	0.00				0.00
Variaciones de la Hacienda Pública / Patrimonio Generado Neto de 2019		**-36,134,036.44**	**30,163,832.71**		**-5,970,203.73**
Resultados del Ejercicio (Ahorro/Desahorro)			87,484,742.46		87,484,742.46
Resultados de Ejercicios Anteriores		-36,134,036.44	-57,320,909.75		-93,454,946.19
Revalúos			0.00		0.00
Reservas			0.00		0.00
Rectificaciones de Resultados de Ejercicios Anteriores			0.00		0.00
Cambios en el Exceso o Insuficiencia en la Actualización de la Hacienda Pública / Patrimonio Neto de 2019				**0.00**	**0.00**
Resultado por Posición Monetaria				0.00	0.00
Resultado por Tenencia de Activos no Monetarios				0.00	0.00
Hacienda Pública / Patrimonio Neto Final de 2019	**76,560,258.08**	**455,632,860.13**	**87,484,742.46**	**0.00**	**619,677,860.67**

Bajo protesta de decir verdad declaramos que los Estados Financieros y sus notas, son razonablemente correctos y son responsabilidad del emisor.

Presidente Municipal
Lic. Eduardo Maldonado García

Presidenta de la Comisión de Hacienda
C.P. María Guadalupe Cano Ortega

TESORERIA MUNICIPAL · ESTADOS UNIDOS MEXICANOS · MPIO. DE SAN FELIPE

Tesorero Municipal
C.P. Sergio Ortega Mora

MUNICIPIO DE SAN FELIPE
ESTADO DE CAMBIOS EN LA SITUACIÓN FINANCIERA
Del 1 de Enero al AL 31 DE DICIEMBRE DEL 2019

	Origen	Aplicación
ACTIVO	**35,697,391.30**	**32,750,649.44**
Activo Circulante	**1,023,708.72**	**32,604,864.08**
Efectivo y Equivalentes	0.00	17,510,015.69
Derechos a Recibir Efectivo o Equivalentes	1,023,708.72	0.00
Derechos a Recibir Bienes o Servicios	0.00	15,094,848.39
Inventarios	0.00	0.00
Almacenes	0.00	0.00
Estimación por Pérdida o Deterioro de Activos Circulantes	0.00	0.00
Otros Activos Circulantes	0.00	0.00
Activo No Circulante	**34,673,682.58**	**145,785.36**
Inversiones Financieras a Largo Plazo	0.00	0.00
Derechos a Recibir Efectivo o Equivalentes a Largo Plazo	0.00	0.00
Bienes Inmuebles, Infraestructura y Construcciones en Proceso	25,263,322.30	0.00
Bienes Muebles	0.00	145,785.36
Activos Intangibles	0.00	0.00
Depreciación, Deterioro y Amortización Acumulada de Bienes	9,410,360.28	0.00
Activos Diferidos	0.00	0.00
Estimación por Pérdida o Deterioro de Activos no Circulantes	0.00	0.00
Otros Activos no Circulantes	0.00	0.00
PASIVO	**355,037.74**	**0.00**
Pasivo Circulante	**355,037.74**	**0.00**
Cuentas por Pagar a Corto Plazo	355,037.74	0.00
Documentos por Pagar a Corto Plazo	0.00	0.00
Porción a Corto Plazo de la Deuda Pública a Largo Plazo	0.00	0.00
Títulos y Valores a Corto Plazo	0.00	0.00
Pasivos Diferidos a Corto Plazo	0.00	0.00
Fondos y Bienes de Terceros en Garantía y/o Administración a Corto Plazo	0.00	0.00
Provisiones a Corto Plazo	0.00	0.00
Otros Pasivos a Corto Plazo	0.00	0.00
Pasivo No Circulante	**0.00**	**0.00**
Cuentas por Pagar a Largo Plazo	0.00	0.00
Documentos por Pagar a Largo Plazo	0.00	0.00
Deuda Pública a Largo Plazo	0.00	0.00
Pasivos Diferidos a Largo Plazo	0.00	0.00
Fondos y Bienes de Terceros en Garantía y/o en Administración a Largo Plazo	0.00	0.00
Provisiones a Largo Plazo	0.00	0.00
HACIENDA PÚBLICA/PATRIMONIO	**34,083,933.74**	**37,397,195.06**
Hacienda Pública/Patrimonio Contribuido	**3,920,101.03**	**1,263,158.62**
Aportaciones	0.00	1,263,158.62
Donaciones de Capital	3,920,101.03	0.00
Actualización de la Hacienda Pública/Patrimonio	0.00	0.00
Hacienda Pública/Patrimonio Generado	**30,163,832.71**	**36,134,036.44**
Resultados del Ejercicio (Ahorro/ Desahorro)	30,163,832.71	0.00
Resultados de Ejercicios Anteriores	0.00	36,134,036.44
Revalúos	0.00	0.00
Reservas	0.00	0.00
Rectificaciones de Resultados de Ejercicios Anteriores	0.00	0.00
Exceso o Insuficiencia en la Actualización de la Hacienda Pública/Patrimonio	**0.00**	**0.00**
Resultado por Posición Monetaria	0.00	0.00
Resultado por Tenencia de Activos no Monetarios	0.00	0.00

"Bajo protesta de decir verdad declaramos que los Estados Financieros y sus notas, son razonablemente correctos y son responsabilidad del emisor".

Presidente Municipal
Lic. Eduardo Maldonado García

Presidenta de la Comisión de Hacienda
C.P. María Guadalupe Cano Ortega

Tesorero Municipal
C.P. Sergio Ortega Mora

MUNICIPIO DE SAN FELIPE	
NOMBRE	CONCEPTO
JUICIOS	
677/2015 EL MUNICIPIO PROMUEVE LA REPETICIÓN POR REPARACIÓN DE DAÑOS Y PERJUICIOS EN CONTRA DE EUSTACIO LARA REYES Y MARIA DE LOS ANGELES HERNANDEZ MONTIEL	CIVIL
EXP.C501/2016 PARTE ACTORA: MUNICIPIO DE SAN FELIPE, GTO, Presentó demanda en la vía ordinaria civil en ejercicio de la acción de pago de daños y perjuicios en contra de Ramon Chua Rojas, a) el pago de daños ocasionados a la Hacienda pública Municipal por la cantidad de $9,977.EN CONTRA DE RAMÓN CHUA ROJAS,	CIVIL
819/2016 EL MUNICIPIO PROMUEVE EN LA VIA CIVIL SOBRE EL ENRIQUECIMIENTO ILEGITIMO EN SU MODALIDAD DE PAGO DE LO INDEBIDO, PAGO DE DAÑOS Y PERJUICIOS EN CONTRA DE LA PERSONA MORAL EOS TACTICAL	CIVIL
C540/2017 EL MUNICIPIO DE SAN FELIPE PRESENTA DEMANDA DE PAGO DE DAÑOS OCASIONADOS A LA HACIENDA PUBLICA MUNICIPAL POR LA CANTIDAD DE $392,194.47, EL PAGO DE PERJUICIOS Y PAGO DE GASTOS Y COSTAS DERIVADO DEL INFORME DE RESULTADOS DE LA ASEG PERIODO JULIO DICIEMBRE DE 2012, EN CONTRA DE C. FLORENCIO HERNANDEZ TRUJILLO, C.P. JAVIER RICO OYARZABAL ADMON 2006-2009, LIC. JUAN FRANCISCO MONJARAS LOREDO Y C.P. RICARDO NARVAEZ RAMIREZ ADMON 2009-2012	CIVIL
EXP 378/2018 SINDICO VS JOSE SEGURA GLZ, EN LA VIA ORDINARIA CIVIL RELATIVAS AL ENRIQUECIMIENTO ILEGITIMO Y PAGO DE DAÑOS Y PERJUICIOS CON LA CONSECUENCIOA DIRECTA DE PAGO DE PESOS, SOLICITANDO LA DEVOLUCION DE $83,986.02 QUE DERIVAN DE 19 QUNCENAS PAGADAS Y NO LABORADAS PAGOS INDEBIDOS DELPERIODO 1 DE SEPTIEMBRE DE 2013 AL 15 DE JUNIO DE 2014.	CIVIL
C203/2019 MUNICIPIO DE SAN FELIPE VS C.P. RICARDO NARVAEZ RAMIREZ, EX TESORERO DE LA ADMON 2009-2012	CIVIL
C204/2019 MUNICIPIO DE SAN FELIPE VS INTEGRANTES DEL AYUNTAMIENTO ADMON 2006-2009 Y TESORERO, INTEGRANTES DE LA ADMON 2009-2012 Y TESORERO, ASI COMO A LA EMPRESA SERVICIOS ADMINISTRATIVOS Y CONSULTORIA INTEGRAL PARA NEGOCIOS CS	CIVIL
C206/2019 MUNICIPIO DE SAN FELIPE VS FLORENCIO HERNANDEZ TRUJILLO, SINDICO C.P. JAVIER RICO OYARZABAL, TESORERO ADMON 2006-2009 ASI COMO A LIC. JUAN FRANCISCO MONJARAS LOREDO SINDICO Y C.P. RICARDO NARVAEZ RAMIREZ, TESORERO ADMON 2009-2012	CIVIL
C207/2019 MUNICIPIO DE SAN FELIPE VS INTEGRANTES DE LA ADMINISTRACION 2006-2009 Y 2009-2012 Y TESORER, ASI COMO INTEGRANTES DE LA ADMON 2009-2012 Y TESORERO	CIVIL
271/2019 SINDICO MUNICIPAL VS ROBERTO GONZALEZ AVILA, POR LO DAÑOS CAUSADOS A LA HACIENDA PUBLICA POR LA CANTIDAD DE $141,696.94,	CIVIL
C272/2019 SINDICO MUNICIPAL VS ADMINISTRADORES DEL SMDIF VARIOS PERIODOS, DAÑOS OCASIONADOS A LA HACIENDA PUBLICA POR LA CANTIDAD DE $4,104.00	CIVIL
C351/2019 MUNICIPIO DE SAN FELIPE VS DIRECTOR DE SEGURIDAD PUBLICA MARZO 2014 A OCTUBRE DE 2015	CIVIL
JUICIO DE AMPARO 293/2013/VII ELEKTRA DEL MILENIO SOCIEDAD ANONIMA DE CAPITAL VARIABLE (COBRO	AMPARO
JUICIO DE AMPARO 290/2014 TIENDAS SUPER PRECIO SA DE CV POR CONDUCTO DE SU REPRESENTANTE JAVIER FRANCOS MENESES(COBOR DAP)	AMPARO
JUICIO DE AMPARO 249/2015-L ELEKTRA DEL MILENIO, SOCIEDAD ANÓNIMA DE CAPITAL VARIABLE A TRAVÉS DE SU REPRESENTANTE JESÚS MORALES AGUILAR (COBRO DAP)	AMPARO
258/2015-I TIENDAS SUPER PRECIO SA DE CV POR CONDUCTO DE SU REPRESENTANTE JAVIER FRANCO MENESES (COBRO DAP)	AMPARO
JUICIO DE AMPARO 723/2018-III PROMOVIDO POR TIENDAS SORIANA SA DE CV VS H. AYUNTAMIENTO Y PRESIDENTE	AMPARO
JUICIO DE AMPARO 882/2018-5 NUEVA WAL-MART DE MEXICO S DE RL DE CV VS AYUNTAMIENTO DE SAN FELIPE, GTO. Y OTROS COBRO DAP (DERECHO DE ALUMBRADO PUBLICO)	AMPARO
JUICIO DE AMPARO 92/2019-IV TIENDAS SORIANA SA DE CV Y TIENDAS DE DESCUENTO SULTANA SA DE CV Y TIENDAS DE DESCUENTO SULTANA SA DE CV VS CFE, AUTORIDADES ESTATALES, FEDERALES Y MUNICIPALES ENTRE LAS CUALES SE ENCUENTRA EL AYUNAMIENTO DE SAN FELIPE Y PRESIDENTE MUNICIPAL (COBRO DAP)	AMPARO
JUICIO DE AMPARO 214/2019-IV TIENDAS DE DESCUENTO SULTADA SA DE CV Y TIENDAS SORIANA, SA DE CV VS PRESIDENTE MUNICIPAL Y AYUNTAMIENTO	AMPARO
324/2019-III-C NUEVA ELEKTRA DEL MILENIO SA DE CV ANTES ELEKTRA DEL MILENIO SA DE CV VS TESORERO MUNICIPAL DE SAN FELIPE Y OTROS	AMPARO
617/2019 NUEVA WAL-MART DE MEXICO S DE RL DE CV VS CONGRESO CONSTITUCIONAL DEL EDO DE GTO, GONERBADOR CONSTITUCIONAL Y AYUNTAMIENTO DE SAN FELIPE	AMPARO
376/2019 BANCO VIZCAYA-MEXICO SOCIEDAD ANÓNIMA INSTITUCION DE BANCA MULTIPLE, GRUPO FINANCIERO BBV-PROBURSA VS PRESIDENTE, TESORERO Y SUBDIRECTOR DE CATASTROY PREDIAL	AMPARO
296/2019-III TV AZTECA SAB DE CV VS TESORERO MUNICIPAL Y DIVERSAS AUTORIDADES	AMPARO
312/2019-IV TIENDAS SUPER PRECIO SA DE CV VS TESORERO MUNICIPAL	AMPARO
EXP. NUM 482/3ªSALA/2011 C. LIC. JOSE ASCENCION MOJICA MENDOZA	ADMINISTRATIVA
EXP. NO. 764/2DA SALA/2014 C. JAVIER CORTÉS ROCHA	ADMINISTRATIVA
EXP. NO. 573/1ERA SALA/2015 ROMAN ARMANDO CAMACHO LEDESMA	ADMINISTRATIVA
R.P. 11/CUARTA SALA/2015 JUANA HERNANDEZ MARTINEZ, LUIS MARES Y/O LUIS MARES VEGA, J, LUZ MARES VEGA, JOSE MARES VEGA Y MA. SOCORRO RODRIGUEZ MEDINA	RESPONSABILIDAD PATRIMONIAL
EXP. NO. 387/TERCERA SALA/2015 C. JOSÉ LUIS RODRÍGUEZ BANDA	ADMINISTRATIVA
EXP. NO. 1142/TERCERA SALA /2015 C. BRUNO GARCÍA RANGEL	ADMINISTRATIVA
EXP. NO. 1420/TERCERA SALA/2015 C. ROBERTO TORRES RAMÍREZ	ADMINISTRATIVA
Exp. 974/1era sala/2017 Josefina Gómez Ortega y/o Josefina Gómez	ADMINISTRATIVA
Exp. 134/Segunda Sala/2018 C. MARISOL NEAVE RIOS Presidente Municipal, Director de Seguridad Pública, Oficial Mayor y Coordinador Jurídico (Lic. Juan Pablo Huerta Mojica)	ADMINISTRATIVA
EXP. 334/PRIMERA SALA/2018 PROMOVIDO POR C. BRAULIO ESPINOZA ÁVALOS	ADMINISTRATIVA
1943/3ERA SALA/2018 LORENA HERNANDEZ CARPIO VS PRESIDENTE MUNICIPAL, AYUNTAMIENTO Y ASESOR JURIDICO: JOSE ROSARIO BARCENAS RAMIREZ	ADMINISTRATIVA
JUICIO EN LÍNEA EXP 966/segunda sala/2019, MUNICIPIO DE SAN FELIPE VS JMAPA	JUICIO DE NULIDAD
JUICIO EN LÍNEA EXP 969/segunda sala/2019, MUNICIPIO DE SAN FELIPE VS JMAPA	JUICIO DE NULIDAD

EXPEDIENTE 114/2011/TCA/CA/IND C. JOSE SANCHEZ SANCHEZ VS DIRECTOR DE SEGURIDAD PUBLICA, VIALIDAD Y P.C., JUAN PABLO HUERTA MOJICA(JEFE DEL DEPTO DE JURIDICO)	LABORAL
EXP. LAB. NUM.286/2011/TCA/CA/IND C. JOSÉ SÁNCHEZ SÁNCHEZ	LABORAL
326/2010/TCA/CA/IND C. FLORINO RODRIGUEZ TRISTAN	LABORAL
EXP. NO. 2705/2015/TCA/CC/IND C. ABEL CRUZ JIMÉNEZ	LABORAL
EXP. NO. 2706/2015/TCA/CC/IND C. SAIRA BERENICE ROJAS MARES	LABORAL
EXP. NO. 675/2016/TCA/CC/IND C. TOMÁS MANDUJANO CARDENAS	LABORAL
EXP. NO. 1050/2016/TCA/CB/IND C. ROBERTO ANDRADE ALVAREZ	LABORAL
EXP. NO. 1051/2016/TCA/CB/IND C. J JESUS RANGEL	LABORAL
EXP. NÚMERO 2662/2016/TCA/CD/IND MARIA DEL ROSARIO HERNANDEZ CALVILLO	LABORAL
EXP 1388/2018/TCA/CD/IND C. JESUS LUIS MARTIN CORTES JUAREZ VS PRESIDENCIA MUNICIPAL DE SAN FELIPE, GTO.	LABORAL
EXP 1459/2018/TCA/CD/IND CINDI ELIZABETH TORRES GUTIERREZ VS AYUNTAMIENTO DE SAN FELIPE, GTO. Y/O MUNICIPIO DE SAN FELIPE GTO	LABORAL
EXP 1532/2018/TCA/CD/IND IRVING ISRAEL SMITH VS AYUNTAMIENTO DE SAN FELIPE, GTO. Y/O MUNICIPIO DE SAN FELIPE GTO	LABORAL
EXP 1587/2018/TCA/CD/IND MARIA FLORA RAMOS SANCHEZ VS AYUNTAMIENTO DE SAN FELIPE, GTO. Y/O MUNICIPIO DE SAN FELIPE GTO	LABORAL
EXP 587/2018/TCA/CA/IND MARIA INES GARCIA LUNA VS H. AYUNTAMIENTO DE SAN FELIPE, GTO	LABORAL
847/2019/E3/CE/IND JUAN EDUARDO RANGEL PUENTE VS AYUNTAMIENTO DE SAN FELIPE	LABORAL
215/2019/TCA/CD/IND JAVIER GUADALUPE GUERRERO MARES VS AYUNTAMIENTO DE SAN FELIPE	LABORAL
309/2019/TCA/CA/IND VICTOR MANUEL DURAN MARTINEZ VS AYUNTAMIENTO DE SAN FELIPE	LABORAL
1552/2019/E3/CD/IND JOSE AGUIRRE BARCENAS VS MUNICIPIO DE SAN FELIPE	LABORAL
3669/18-10-01-3 PROMOVIDO POR ACE FIANZAS MONTERREY SA VS SINDICO Y TESORERO RECLAMA LA NULIDAD	JUICIO DE NULIDAD
9153/18-07-02-2-OT SEGUNDA SALA REGIONAL DE OCCIDENTE DEL TRIBUNAL FEDERAL DE JUSTICIA ADMINISTRATIVA (GUADALAJARA JAL.) VS AFIANZADORA INSURGENTES SA DE CV, GRUPO FINANCIERO ASERTA	JUICIO DE NULIDAD
5054/18-10-01-7-OT SALA REGIONAL DEL CENTRO III, TRIBUNAL FEDERAL DE JUSTICIA ADMINISTRATIVA EN CELAYA, GTO. VS DIRECTOR DE OBRAS P, TESORERO Y SINDICO. VS SINDICO, TESORERO Y DIRECTOR DE OBRAS PUBLICAS	JUICIO DE NULIDAD
4758/18-10-01-8 ACTOR: ACE FIANZAS MONTERREY SA COMO FUSIONANTE DE CHUBB DE MEXICO COMPAÑÍA AFIANZADORA SA DE CV VS DEMANDADA: SINDICO, TESORERIA Y DIRECTOR DE OBRAS PUBLICAS	JUICIO DE NULIDAD
3631/19-10-01-6 CHUBB FIANZAS MONTERREY VS MUNICIPIO DE SAN FELIPE	JUICIO DE NULIDAD

GARANTÍAS

AVALES

PENSIONES Y JUBILACIONES

VAZQUEZ HERNANDEZ CECILIO	POSIBLE JUBILACION
HERNANDEZ HERNANDEZ DANIEL	POSIBLE JUBILACION
MORENO MORAN ADOLFO	POSIBLE JUBILACION
SANDOVAL MENDOZA JUAN	POSIBLE JUBILACION
ORTIZ AVILA JOSE SAMUEL	POSIBLE JUBILACION
ARZOLA SERRANO J ANGEL	POSIBLE JUBILACION
MARES GRIMALDO MARGARITO	POSIBLE JUBILACION
CASTILLO GOMEZ ROBERTO	POSIBLE JUBILACION
HURTADO BELTRAN MARIA DE JESUS	POSIBLE JUBILACION
BARRIENTOS CONTRERAS MARGARITO	POSIBLE JUBILACION
ZAVALA TAPIA MARIA ANGELINA	POSIBLE JUBILACION
CORPUS MENDEZ JUAN	POSIBLE JUBILACION
SILVA PACHECO J JESUS	POSIBLE JUBILACION
GONZALEZ RAMIREZ LORENZO	POSIBLE JUBILACION
BARROSO DELGADO GUADALUPE	POSIBLE JUBILACION
SERVIN YBARRA GREGORIO	POSIBLE JUBILACION
DELGADO RANGEL BERNABE	POSIBLE JUBILACION
GOMEZ MARTINEZ FRANCISCO	POSIBLE JUBILACION
MENDEZ CASTILLO MA ESTHER	POSIBLE JUBILACION
MEJIA GALVAN RITO	POSIBLE JUBILACION
RANGEL SANCHEZ MA DEL CARMEN	POSIBLE JUBILACION
PIÑON CHUA JOSE HECTOR	POSIBLE JUBILACION
GONZALEZ GONZALEZ MONICA ADRIANA	POSIBLE JUBILACION
CARDENAS VALTIERRA J CARMEN EDUARDO	POSIBLE JUBILACION

MORENO RAMIREZ MIGUEL ANGEL	POSIBLE JUBILACION
GARCIA CAMACHO LAURA MANUELA	POSIBLE JUBILACION
SERVIN PEREZ MARIA BEATRIZ	POSIBLE JUBILACION
CARRANZA AMARO MA DEL SOCORRO	POSIBLE JUBILACION

DEUDA CONTINGENTE

"Bajo protesta de decir verdad declaramos que los Estados Financieros y sus notas, son razonablemente correctos y son responsabilidad del emisor".

Presidente Municipal
Lic. Eduardo Maldonado García

Presidenta de la Comisión de Hacienda
C.P. María Guadalupe Cano Ortega

Tesorero Municipal
C.P. Sergio Ortega Mora

TESORERIA MUNICIPAL
ESTADOS UNIDOS MEXICANOS
H. AYTO. DE SAN FELIPE, GTO.

MUNICIPIO DE SAN FELIPE	Ejercicio: 2019
Notas de Desglose y Memoria	Periodicidad: Trimestral
Correspondiente del 1 de Enero al AL 31 DE DICIEMBRE DEL 2019	Corte: 1

NOTAS	DESCRIPCIÓN
	I. NOTAS DE DESGLOSE:
	INFORMACION CONTABLE
ESF-01	FONDOS CON AFECTACIÓN ESPECÍFICA E INVERSIONES FINANCIERAS
ESF-02	CONTRIBUCIONES POR RECUPERAR
ESF-03	CONTRIBUCIONES POR RECUPERAR CORTO PLAZO
ESF-04	BIENES DISPONIBLES PARA SU TRANSFORMACIÓN ESTIMACIONES Y DETERIOROS
ESF-05	INVENTARIO Y ALMACENES
ESF-06	FIDEICOMISOS, MANDATOS Y CONTRATOS ANÁLOGOS
ESF-07	PARTICIPACIONES Y APORTACIONES DE CAPITAL
ESF-08	BIENES MUEBLES E INMUEBLES
ESF-09	INTANGIBLES Y DIFERIDOS
ESF-10	ESTIMACIONES Y DETERIOROS
ESF-11	OTROS ACTIVOS NO CIRCULANTES
ESF-12	CUENTAS Y DOCUMENTOS POR PAGAR
ESF-13	FONDOS Y BIENES DE TERCEROS
ESF-14	OTROS PASIVOS CIRCULANTES
ACT-01	INGRESOS DE GESTION
ACT-02	PARTICIPACIONES, APORTACIONES, CONVENIOS, INCENTIVOS...
ACT-03	ACT-03 OTROS INGRESOS
ACT-04	GASTOS Y OTRAS PERDIDAS
VHP-01	PATRIMONIO CONTRIBUIDO
VHP-02	PATRIMONIO GENERADO
EFE-01	FLUJO DE EFECTIVO
EFE-02	ADQ. BIENES MUEBLES E INMUEBLES
EFE-03	CONCILIACIÓN DEL FLUJO DE EFECTIVO
Conciliacion_Ig	CONCILIACIÓN ENTRE LOS INGRESOS PRESUPUESTARIOS Y CONTABLES
Conciliacion_Eg	CONCILIACIÓN ENTRE LOS EGRESOS PRESUPUESTARIOS Y LOS GASTOS CONTABLES
	II. DE MEMORIA (DE ORDEN):
Memoria	CONTABLES
	PRESUPUESTALES

MUNICIPIO DE SAN FELIPE

Notas de Desglose Estado de Situación Financiera

Correspondiente del 1 de Enero al AL 31 DE DICIEMBRE DEL 2019

Ejercicio: 2019

Periodicidad: Trimestral

Corte: 1

Notas

ESF-01 FONDOS CON AFECTACIÓN ESPECÍFICA E INVERSIONES FINANCIERAS

Cuenta	Nombre de la Cuenta	Monto	Tipo
1114	Inversiones Temporales (Hasta 3 meses)	28,151,132.11	
1115	Fondos con Afectación Específica	3,824,479.61	
1121	Inversiones Financieras de Corto Plazo	0.00	
1211	Inversiones a Largo Plazo	0.00	

ESF-02 CONTRIBUCIONES POR RECUPERAR

Cuenta	Nombre de la Cuenta	Monto	2018	2017	2016	2015	Factibilidad de Cobro
1122	Cuentas por Cobrar a Corto Plazo	0.92	18,058.38	17,017.64	21,750.43	12,664.42	
1124	Ingresos por Recuperar a Corto Plazo	0.00	0.00	0.00	0.00	0.00	

ESF-03 CONTRIBUCIONES POR RECUPERAR CORTO PLAZO

Cuenta	Nombre de la Cuenta	Monto	A 90 Días	A 180 Días	A 365 Días	+ 365 Días	Característica
1123	Deudores Diversos por Cobrar a Corto Plazo	4,034,845.99	4,034,845.99	0.00	0.00	0.00	
1125	Deudores por Anticipos de la Tesorería a Corto Plazo	5,000.00	5,000.00	0.00	0.00	0.00	
1131	Anticipo a Proveedores por Adquisición de Bienes y Prestación de Servicios a Corto Plazo	1,162,821.48	1,162,821.48	0.00	0.00	0.00	
1132	Anticipo a Proveedores por Adquisición de Bienes Inmuebles y Muebles a Corto Plazo	1,238,991.08	1,238,991.08	0.00	0.00	0.00	
1133	Anticipo a Proveedores por Adquisición de Bienes Intangibles a Corto Plazo	0.00	0.00	0.00	0.00	0.00	
1134	Anticipo a Contratistas por Obras Públicas a Corto Plazo	26,379,535.25	26,379,535.25	0.00	0.00	0.00	
1139	Otros Derechos a Recibir Bienes o Servicios a Corto Plazo	0.00	0.00	0.00	0.00	0.00	

ESF-04 INVENTARIO

Cuenta	Nombre de la Cuenta	Monto	Sistema de Costeo	Método de Valuación	Convencia de la Aplicación	Impacto de Información Financiera
1140	Inventarios	0.00				
1141	Inventario de Mercancías para Venta	0.00				
1142	Inventario de Mercancías Terminadas	0.00				
1143	Inventario de Mercancías en Proceso de Elaboración	0.00				
1144	Inventario de Materias Primas, Materiales y Suministros para Producción	0.00				
1145	Bienes en Tránsito	0.00				

ESF-05 ALMACENES

Cuenta	Nombre de la Cuenta	Monto	Método	Conveniencia de Aplicación	Impacto a la informacion financiera por cambios en el metodo
1150	Almacenes	0.00			
1151	Almacén de Materiales y Suministros de Consumo	0.00			

ESF-06 FIDEICOMISOS, MANDATOS Y CONTRATOS ANÁLOGOS

Cuenta	Nombre de la Cuenta	Monto	Tipo	Característica
1213	Fideicomisos, Mandatos y Contratos Análogos	0.00		

ESF-07 PARTICIPACIONES Y APORTACIONES DE CAPITAL

Cuenta	Nombre de la Cuenta	Monto
1214	Participaciones y Aportaciones de Capital	0.00

ESF-08 BIENES MUEBLES E INMUEBLES

Cuenta	Nombre de la Cuenta	Monto	Dep. Gasto	Dep. Acumulada	Método	Tasas Aplicada	Criterios	Caracteristica
1230	Bienes Inmuebles, Infraestructura y Construcciones en Proceso	497,506,070.18	0.00	0.00				
1231	Terrenos	50,222,391.72	0.00	0.00				
1232	Viviendas	0.00	0.00	0.00				
1233	Edificios no Habitacionales	39,132,842.22	0.00	0.00				
1234	Infraestructura	3,740,093.71	0.00	0.00				
1235	Construcciones en Proceso en Bienes de Dominio Público	393,621,549.19	0.00	0.00				
1236	Construcciones en Proceso en Bienes Propios	10,789,193.34	0.00	0.00				
1239	Otros Bienes Inmuebles	0.00	0.00	0.00				
1240	Bienes Muebles	62,541,754.68	7,595,149.16	-40,140,131.21				
1241	Mobiliario y Equipo de Administración	9,197,607.17	943,595.84	-4,996,380.92				
1242	Mobiliario y Equipo Educacional y Recreativo	2,263,330.48	203,603.53	-649,300.42				
1243	Equipo e Instrumental Médico y de Laboratorio	71,271.82	20,850.45	-19,221.31				
1244	Vehículos y Equipo de Transporte	44,065,097.65	5,664,601.76	-31,714,989.97				
1245	Equipo de Defensa y Seguridad	587,103.03	58,710.30	-310,835.57				
1246	Maquinaria, Otros Equipos y Herramientas	5,770,350.37	703,787.28	-2,449,403.02				
1247	Colecciones, Obras de Arte y Objetos Valiosos	283,244.16	0.00	0.00				
1248	Activos Biológicos	303,750.00	0.00	0.00				

ESF-09 INTANGIBLES Y DIFERIDOS

Cuenta	Nombre de la Cuenta	Monto	Amort. Gasto	Amort. Acum	Método	Tasas Aplicada	Criterios	Caracteristica
1250	Activos Intangibles	1,569,892.83	155,319.16	0.00				
1251	Software	1,528,171.53	151,147.03	0.00				
1252	Patentes, Marcas y Derechos	0.00	0.00	0.00				
1253	Concesiones y Franquicias	0.00	0.00	0.00				
1254	Licencias	41,721.30	4,172.13	0.00				
1259	Otros Activos Intangibles	0.00	0.00	0.00				
1270	Activos Diferidos	41,621.93	0.00	0.00				
1271	Estudios, Formulación y Evaluación de Proyectos	41,621.93	0.00	0.00				
1272	Derechos Sobre Bienes en Régimen de Arrendamiento Financiero	0.00	0.00	0.00				
1273	Gastos Pagados por Adelantado a Largo Plazo	0.00	0.00	0.00				
1274	Anticipos a Largo Plazo	0.00	0.00	0.00				
1275	Beneficios al Retiro de Empleados Pagados por Adelantado	0.00	0.00	0.00				
1279	Otros Activos Diferidos	0.00	0.00	0.00				

ESF-10 ESTIMACIONES Y DETERIOROS

Cuenta	Nombre de la Cuenta	Monto	Criterio
1160	Estimación por Pérdida o Deterioro de Activos Circulantes	0.00	
1161	Estimaciones para Cuentas Incobrables por Derechos a Recibir Efectivo o Equivalentes	0.00	
1162	Estimación por Deterioro de Inventarios	0.00	

ESF-11 OTROS ACTIVOS

Cuenta	Nombre de la Cuenta	Monto	Característica
1290	Otros Activos no Circulantes	0.00	
1291	Bienes en Concesión	0.00	
1292	Bienes en Arrendamiento Financiero	0.00	
1293	Bienes en Comodato	0.00	

ESF-12 CUENTAS Y DOCUMENTOS POR PAGAR

Cuenta	Nombre de la Cuenta	Monto	A 90 Días	A 180 Días	A 365 Días	Más 365 Días	Factibilidad de Pago
2110	Cuentas por Pagar a Corto Plazo	16,007,624.81	16,007,624.81	0.00	0.00	0.00	
2111	Servicios Personales por Pagar a Corto Plazo	4,604,140.01	4,604,140.01	0.00	0.00	0.00	
2112	Proveedores por Pagar a Corto Plazo	658,763.90	658,763.90	0.00	0.00	0.00	
2113	Contratistas por Obras Públicas por Pagar a Corto Plazo	5,280,462.51	5,280,462.51	0.00	0.00	0.00	
2114	Participaciones y Aportaciones por Pagar a Corto Plazo	0.00	0.00	0.00	0.00	0.00	
2115	Transferencias Otorgadas por Pagar a Corto Plazo	5,148,814.16	5,148,814.16	0.00	0.00	0.00	
2116	Intereses, Comisiones y Otros Gastos de la Deuda Pública por Pagar a Corto Plazo	0.00	0.00	0.00	0.00	0.00	
2117	Retenciones y Contribuciones por Pagar a Corto Plazo	178,904.64	178,904.64	0.00	0.00	0.00	
2118	Devoluciones de la Ley de Ingresos por Pagar a Corto Plazo	0.00	0.00	0.00	0.00	0.00	
2119	Otras Cuentas por Pagar a Corto Plazo	136,539.59	136,539.59	0.00	0.00	0.00	
2120	Documentos por Pagar a Corto Plazo	0.00	0.00	0.00	0.00	0.00	
2121	Documentos Comerciales por Pagar a Corto Plazo	0.00	0.00	0.00	0.00	0.00	
2122	Documentos con Contratistas por Obras Públicas por Pagar a Corto Plazo	0.00	0.00	0.00	0.00	0.00	
2129	Otros Documentos por Pagar a Corto Plazo	0.00	0.00	0.00	0.00	0.00	

ESF-13 FONDOS Y BIENES DE TERCEROS

Cuenta	Nombre de la Cuenta	Monto	Naturaleza	Característica
2160	Fondos y Bienes de Terceros en Garantía y/o Administración a Corto Plazo	0.00		
2161	Fondos en Garantía a Corto Plazo	0.00		
2162	Fondos en Administración a Corto Plazo	0.00		
2163	Fondos Contingentes a Corto Plazo	0.00		
2164	Fondos de Fideicomisos, Mandatos y Contratos Análogos a Corto Plazo	0.00		
2165	Otros Fondos de Terceros en Garantía y/o Administración a Corto Plazo	0.00		
2166	Valores y Bienes en Garantía a Corto Plazo	0.00		
2250	Fondos y Bienes de Terceros en Garantía y/o Administración a Largo Plazo	0.00		
2251	Fondos en Garantía a Largo Plazo	0.00		
2252	Fondos en Administración a Largo Plazo	0.00		
2253	Fondos Contingentes a Largo Plazo	0.00		
2254	Fondos de Fideicomisos, Mandatos y Contratos Análogos a Largo Plazo	0.00		
2255	Otros Fondos de Terceros en Garantía y/o Administración a Largo Plazo	0.00		
2256	Valores y Bienes en Garantía a Largo Plazo	0.00		

ESF-14 OTROS PASIVOS CIRCULANTES

Cuenta	Nombre de la Cuenta	Monto	Naturaleza	Característica
2159	Otros Pasivos Diferidos a Corto Plazo	0.00		
2199	Otros Pasivos Circulantes	0.00		
2240	Pasivos Diferidos a Largo Plazo	0.00		
2241	Créditos Diferidos a Largo Plazo	0.00		
2242	Intereses Cobrados por Adelantado a Largo Plazo	0.00		
2249	Otros Pasivos Diferidos a Largo Plazo	0.00		

"Bajo protesta de decir verdad declaramos que los Estados Financieros y sus notas, son razonablemente correctos y son responsabilidad del emisor".

Presidente Municipal
Lic. Eduardo Maldonado García

Presidenta de la Comisión de Hacienda
C.P. María Guadalupe Cano Ortega

Tesorero Municipal
C.P. Sergio Ortega Mora

TESORERIA MUNICIPAL • ESTADOS UNIDOS MEXICANOS • MPIO. DE SAN FELIPE, GTO.

MUNICIPIO DE SAN FELIPE	Ejercicio: 2019
Notas de Desglose Estado de Actividades	Periodicidad: Trimestral
Correspondiente del 1 de Enero al AL 31 DE DICIEMBRE DEL 2019	Corte: 1

Notas

ACT-01 INGRESOS DE GESTION

Cuenta	Nombre de la Cuenta	Monto	Característica Significativa
4100	INGRESOS DE GESTION	38,811,356.08	
4110	Impuestos	20,118,007.55	
4111	Impuestos Sobre los Ingresos	650,774.94	
4112	Impuestos Sobre el Patrimonio	17,914,126.64	
4113	Impuestos Sobre la Producción, el Consumo y las Transacciones	0.00	
4114	Impuestos al Comercio Exterior	0.00	
4115	Impuestos Sobre Nóminas y Asimilables	0.00	
4116	Impuestos Ecológicos	0.00	
4117	Accesorios de Impuestos	1,553,105.97	
4118	Impuestos no Comprendidos en la Ley de Ingresos Vigente, Causados en Ejercicios Fiscales Anteriores Pendientes de Liquidación o Pago	0.00	
4119	Otros Impuestos	0.00	
4120	Cuotas y Aportaciones de Seguridad Social	0.00	
4121	Aportaciones para Fondos de Vivienda	0.00	
4122	Cuotas para la Seguridad Social	0.00	
4123	Cuotas de Ahorro para el Retiro	0.00	
4124	Accesorios de Cuotas y Aportaciones de Seguridad Social	0.00	
4129	Otras Cuotas y Aportaciones para la Seguridad Social	0.00	
4130	Contribuciones de Mejoras	0.00	
4131	Contribuciones de Mejoras por Obras Públicas	0.00	
4132	Contribuciones de Mejoras no Comprendidas en la Ley de Ingresos Vigente, Causadas en Ejercicios Fiscales Anteriores Pendientes de Liquidación o Pago	0.00	
4140	Derechos	8,286,142.85	
4141	Derechos por el Uso, Goce, Aprovechamiento o Explotación de Bienes de Dominio Público	3,003,351.23	
4143	Derechos por Prestación de Servicios	5,272,762.18	
4144	Accesorios de Derechos	9,566.64	
4145	Derechos no Comprendidos en la Ley de Ingresos Vigente, Causados en Ejercicios Fiscales Anteriores Pendientes de Liquidación o Pago	0.00	
4149	Otros Derechos	462.80	
4150	Productos	7,657,455.32	
4151	Productos	7,657,455.32	
4154	Productos no Comprendidos en la Ley de Ingresos Vigente, Causados en Ejercicios Fiscales Anteriores Pendientes de Liquidación o Pago	0.00	
4160	Aprovechamientos	2,749,750.36	
4161	Incentivos Derivados de la Colaboración Fiscal	0.00	
4162	Multas	0.00	
4163	Indemnizaciones	0.00	
4164	Reintegros	513,857.94	
4165	Aprovechamientos Provenientes de Obras Públicas	0.00	
4166	Aprovechamientos no Comprendidos en la Ley de Ingresos Vigente, Causados en Ejercicios Fiscales Anteriores Pendientes de Liquidación o Pago	0.00	
4168	Accesorios de Aprovechamientos	2,210,892.42	
4169	Otros Aprovechamientos	25,000.00	
4170	ngresos por Venta de Bienes y Prestación de Servicios	0.00	
4171	Ingresos por Venta de Bienes y Prestación de Servicios de Instituciones Públicas de Seguridad Social	0.00	
4172	Ingresos por Venta de Bienes y Prestación de Servicios de Empresas Productivas del Estado	0.00	
4173	Ingresos por Venta de Bienes y Prestación de Servicios de Entidades Paraestatales y Fideicomisos No Empresariales y No Financieros	0.00	
4174	Ingresos por Venta de Bienes y Prestación de Servicios de Entidades Paraestatales Empresariales No Financieras con Participación Estatal Mayoritaria	0.00	
4175	Ingresos por Venta de Bienes y Prestación de Servicios de Entidades Paraestatales Empresariales Financieras Monetarias con Participación Estatal Mayoritaria	0.00	
4176	Ingresos por Venta de Bienes y Prestación de Servicios de Entidades Paraestatales Empresariales Financieras No Monetarias con Participación Estatal Mayoritaria	0.00	
4177	Ingresos por Venta de Bienes y Prestación de Servicios de Fideicomisos Financieros Públicos con Participación Estatal Mayoritaria	0.00	
4178	Ingresos por Venta de Bienes y Prestación de Servicios de los Poderes Legislativo y Judicial, y de los Órganos Autónomos	0.00	

ACT-02 PARTICIPACIONES, APORTACIONES, CONVENIOS, INCENTIVOS...

Cuenta	Nombre de la Cuenta	Monto	Característica Significativa
4200	PARTICIPACIONES, APORTACIONES, CONVENIOS, INCENTIVOS DERIVADOS DE LA COLABORACIÓN FISCAL, FONDOS DISTINTOS DE APORTACIONES, TRANSFERENCIAS, ASIGNACIONES, SUBSIDIOS Y SUBVENCIONES, Y PENSIONES Y JUBILACIONES	376,193,365.22	
4210	Participaciones, Aportaciones, Convenios, Incentivos Derivados de la Colaboración Fiscal y Fondos Distintos de Aportaciones	376,193,365.22	
4211	Participaciones	126,706,866.70	
4212	Aportaciones	205,403,736.83	
4213	Convenios	44,082,761.69	
4214	Incentivos derivados de la Colaboración Fiscal	0.00	
4215	Fondos Distintos de Aportaciones	0.00	
4220	Transferencias, Asignaciones, Subsidios y Otras ayudas	0.00	
4221	Transferencias Internas y Asignaciones del Sector Público	0.00	
4223	Subsidios y Subvenciones	0.00	
4225	Pensiones y Jubilaciones	0.00	
4227	Transferencias del Fondo Mexicano del Petróleo para la Estabilización y el Desarrollo	0.00	

ACT-03 OTROS INGRESOS Y BENEFICIOS

Cuenta	Nombre de la Cuenta	Monto	Naturaleza	Característica
4300	OTROS INGRESOS Y BENEFICIOS	0.00		
4310	Ingresos Financieros	0.00		
4311	Intereses Ganados de Títulos, Valores y demás Instrumentos Financieros	0.00		
4319	Otros Ingresos Financieros	0.00		
4320	Incremento por Variación de Inventarios	0.00		
4321	Incremento por Variación de Inventarios de Mercancías para Venta	0.00		
4322	Incremento por Variación de Inventarios de Mercancías Terminadas	0.00		
4323	Incremento por Variación de Inventarios de Mercancías en Proceso de Elaboración	0.00		
4324	Incremento por Variación de Inventarios de Materias Primas, Materiales y Suministros para Producción	0.00		
4325	Incremento por Variación de Almacén de Materias Primas, Materiales y Suministros de Consumo	0.00		
4330	Disminución del Exceso de Estimaciones por Pérdida o Deterioro u Obsolescencia	0.00		
4331	Disminución del Exceso de Estimaciones por Pérdida o Deterioro u Obsolescencia	0.00		
4340	Disminución del Exceso de Provisiones	0.00		
4341	Disminución del Exceso de Provisiones	0.00		
4390	Otros Ingresos y Beneficios Varios	0.00		
4392	Bonificaciones y Descuentos Obtenidos	0.00		
4393	Diferencias por Tipo de Cambio a Favor	0.00		
4394	Diferencias de Cotizaciones a Favor en Valores Negociables	0.00		
4395	Resultado por Posición Monetaria	0.00		
4396	Utilidades por Participación Patrimonial	0.00		
4397	Diferencias por Reestructuración de Deuda Pública a Favor	0.00		
4399	Otros Ingresos y Beneficios Varios	0.00		

ACT-04 GASTOS Y OTRAS PERDIDAS

Cuenta	Nombre de la Cuenta	Monto	%	Característica
5000	GASTOS Y OTRAS PERDIDAS	391,789,045.94	100%	
5100	GASTOS DE FUNCIONAMIENTO	175,076,973.11	45%	
5110	Servicios Personales	109,968,875.22	28%	
5111	Remuneraciones al Personal de Carácter Permanente	65,562,480.86	17%	
5112	Remuneraciones al Personal de Carácter Transitorio	0.00	0%	
5113	Remuneraciones Adicionales y Especiales	9,262,693.05	2%	
5114	Seguridad Social	18,414,155.76	5%	
5115	Otras Prestaciones Sociales y Económicas	13,378,835.04	3%	
5116	Pago de Estímulos a Servidores Públicos	3,350,710.51	1%	
5120	Materiales y Suministros	26,461,181.43	7%	
5121	Materiales de Administración, Emisión de Documentos y Artículos Oficiales	1,795,633.69	0%	
5122	Alimentos y Utensilios	484,282.87	0%	
5123	Materias Primas y Materiales de Producción y Comercialización	0.00	0%	
5124	Materiales y Artículos de Construcción y de Reparación	2,223,586.24	1%	
5125	Productos Químicos, Farmacéuticos y de Laboratorio	167,384.27	0%	
5126	Combustibles, Lubricantes y Aditivos	15,184,760.51	4%	
5127	Vestuario, Blancos, Prendas de Protección y Artículos Deportivos	2,238,264.40	1%	
5128	Materiales y Suministros para Seguridad	1,128,161.23	0%	
5129	Herramientas, Refacciones y Accesorios Menores	3,239,108.22	1%	
5130	Servicios Generales	38,646,916.46	10%	
5131	Servicios Básicos	13,006,691.43	3%	
5132	Servicios de Arrendamiento	2,132,099.14	1%	
5133	Servicios Profesionales, Científicos y Técnicos y Otros Servicios	8,929,971.33	2%	
5134	Servicios Financieros, Bancarios y Comerciales	2,389,379.47	1%	
5135	Servicios de Instalación, Reparación, Mantenimiento y Conservación	1,315,110.58	0%	
5136	Servicios de Comunicación Social y Publicidad	607,679.78	0%	
5137	Servicios de Traslado y Viáticos	161,580.88	0%	
5138	Servicios Oficiales	6,348,057.27	2%	
5139	Otros Servicios Generales	3,756,346.58	1%	
5200	TRANSFERENCIAS, ASIGNACIONES, SUBSIDIOS Y OTRAS AYUDAS	72,336,782.75	18%	
5210	Transferencias Internas y Asignaciones al Sector Público	15,040,012.72	4%	
5211	Asignaciones al Sector Público	0.00	0%	
5212	Transferencias Internas al Sector Público	15,040,012.72	4%	
5220	Transferencias al Resto del Sector Público	64,350.00	0%	
5221	Transferencias a Entidades Paraestatales	0.00	0%	
5222	Transferencias a Entidades Federativas y Municipios	64,350.00	0%	
5230	Subsidios y Subvenciones	13,706,092.34	3%	
5231	Subsidios	13,706,092.34	3%	
5232	Subvenciones	0.00	0%	
5240	Ayudas Sociales	36,004,728.10	9%	
5241	Ayudas Sociales a Personas	33,479,482.70	9%	
5242	Becas	1,499,700.00	0%	
5243	Ayudas Sociales a Instituciones	585,260.46	0%	
5244	Ayudas Sociales por Desastres Naturales y Otros Siniestros	440,284.94	0%	
5250	Pensiones y Jubilaciones	7,019,507.59	2%	
5251	Pensiones	0.00	0%	
5252	Jubilaciones	7,019,507.59	2%	
5259	Otras Pensiones y Jubilaciones	0.00	0%	
5260	Transferencias a Fideicomisos, Mandatos y Contratos Análogos	0.00	0%	
5261	Transferencias a Fideicomisos, Mandatos y Contratos Análogos al Gobierno	0.00	0%	
5262	Transferencias a Fideicomisos, Mandatos y Contratos Análogos a Entidades Paraestatales	0.00	0%	
5270	Transferencias a la Seguridad Social	0.00	0%	
5271	Transferencias por Obligaciones de Ley	0.00	0%	
5280	Donativos	502,092.00	0%	
5281	Donativos a Instituciones sin Fines de Lucro	502,092.00	0%	
5282	Donativos a Entidades Federativas y Municipios	0.00	0%	
5283	Donativos a Fideicomiso, Mandatos y Contratos Análogos Privados	0.00	0%	
5284	Donativos a Fideicomiso, Mandatos y Contratos Análogos Estatales	0.00	0%	
5285	Donativos Internacionales	0.00	0%	
5290	Transferencias al Exterior	0.00	0%	
5291	Transferencias al Exterior a Gobiernos Extranjeros y Organismos Internacionales	0.00	0%	
5292	Transferencias al Sector Privado Externo	0.00	0%	

5300	PARTICIPACIONES Y APORTACIONES	6,127,283.77	2%
5310	Participaciones	0.00	0%
5311	Participaciones de la Federación a Entidades Federativas y Municipios	0.00	0%
5312	Participaciones de las Entidades Federativas a los Municipios	0.00	0%
5320	Aportaciones	0.00	0%
5321	Aportaciones de la Federación a Entidades Federativas y Municipios	0.00	0%
5322	Aportaciones de las Entidades Federativas a los Municipios	0.00	0%
5330	Convenios	6,127,283.77	2%
5331	Convenios de Reasignación	6,127,283.77	2%
5332	Convenios de Descentralización y Otros	0.00	0%
5400	INTERESES, COMISIONES Y OTROS GASTOS DE LA DEUDA PUBLICA	0.00	0%
5410	Intereses de la Deuda Pública	0.00	0%
5411	Intereses de la Deuda Pública Interna	0.00	0%
5412	Intereses de la Deuda Pública Externa	0.00	0%
5420	Comisiones de la Deuda Pública	0.00	0%
5421	Comisiones de la Deuda Pública Interna	0.00	0%
5422	Comisiones de la Deuda Pública Externa	0.00	0%
5430	Gastos de la Deuda Pública	0.00	0%
5431	Gastos de la Deuda Pública Interna	0.00	0%
5432	Gastos de la Deuda Pública Externa	0.00	0%
5440	Costo por Coberturas	0.00	0%
5441	Costo por Coberturas	0.00	0%
5450	Apoyos Financieros	0.00	0%
5451	Apoyos Financieros a Intermediarios	0.00	0%
5452	Apoyo Financieros a Ahorradores y Deudores del Sistema Financiero Nacional	0.00	0%
5500	OTROS GASTOS Y PERDIDAS EXTRAORDINARIAS	9,709,872.11	2%
5510	Estimaciones, Depreciaciones, Deterioros, Obsolescencia y Amortizaciones	9,709,872.11	2%
5511	Estimaciones por Pérdida o Deterioro de Activos Circulantes	0.00	0%
5512	Estimaciones por Pérdida o Deterioro de Activo no Circulante	0.00	0%
5513	Depreciación de Bienes Inmuebles	1,959,403.79	1%
5514	Depreciación de Infraestructura	0.00	0%
5515	Depreciación de Bienes Muebles	7,595,149.16	2%
5516	Deterioro de los Activos Biológicos	0.00	0%
5517	Amortización de Activos Intangibles	155,319.16	0%
5518	Disminución de Bienes por pérdida, obsolescencia y deterioro	0.00	0%
5520	Provisiones	0.00	0%
5521	Provisiones de Pasivos a Corto Plazo	0.00	0%
5522	Provisiones de Pasivos a Largo Plazo	0.00	0%
5530	Disminución de Inventarios	0.00	0%
5531	Disminución de Inventarios de Mercancías para Venta	0.00	0%
5532	Disminución de Inventarios de Mercancías Terminadas	0.00	0%
5533	Disminución de Inventarios de Mercancías en Proceso de Elaboración	0.00	0%
5534	Disminución de Inventarios de Materias Primas, Materiales y Suministros para Producción	0.00	0%
5535	Disminución de Almacén de Materiales y Suministros de Consumo	0.00	0%
5540	Aumento por Insuficiencia de Estimaciones por Pérdida o Deterioro u Obsolescencia	0.00	0%
5541	Aumento por Insuficiencia de Estimaciones por Pérdida o Deterioro u Obsolescencia	0.00	0%
5550	Aumento por Insuficiencia de Provisiones	0.00	0%
5551	Aumento por Insuficiencia de Provisiones	0.00	0%
5590	Otros Gastos	0.00	0%
5591	Gastos de Ejercicios Anteriores	0.00	0%
5592	Pérdidas por Responsabilidades	0.00	0%
5593	Bonificaciones y Descuentos Otorgados	0.00	0%
5594	Diferencias por Tipo de Cambio Negativas	0.00	0%
5595	Diferencias de Cotizaciones Negativas en Valores Negociables	0.00	0%
5596	Resultado por Posición Monetaria	0.00	0%
5597	Pérdidas por Participación Patrimonial	0.00	0%
5598	Diferencias por Reestructuración de Deuda Pública Negativas	0.00	0%
5599	Otros Gastos Varios	0.00	0%
5600	INVERSIÓN PÚBLICA	128,538,134.20	33%
5610	Inversión Pública no Capitalizable	64,269,067.10	16%
5611	Construcción en Bienes no Capitalizable	64,269,067.10	16%

"Bajo protesta de decir verdad declaramos que los Estados Financieros y sus notas, son razonablemente correctos y son responsabilidad del emisor".

Presidente Municipal
Lic. Eduardo Maldonado García

Presidenta de la Comisión de Hacienda
C.P. María Guadalupe Cano Ortega

Tesorero Municipal
C.P. Sergio Ortega Mora

TESORERIA MUNICIPAL • ESTADOS UNIDOS MEXICANOS • MPIO. DE SAN FE

MUNICIPIO DE SAN FELIPE	Ejercicio: 2019
Notas de Desglose Estado de Variación en la Hacienda Pública	Periodicidad: Trimestral
Correspondiente del 1 de Enero al AL 31 DE DICIEMBRE DEL 2019	Corte: 1

Notas

VHP-01 PATRIMONIO CONTRIBUIDO

Cuenta	Nombre de la Cuenta	Monto	Tipo	Naturaleza
3110	Aportaciones	72,302,784.05		
3120	Donaciones de Capital	4,257,474.03		
3130	Actualización de la Hacienda Pública/Patrimonio	0.00		

VHP-02 PATRIMONIO GENERADO

Cuenta	Nombre de la Cuenta	Monto	Procedencia
3210	Resultado del Ejercicio (Ahorro/ Desahorro)	87,484,742.46	
3220	Resultados de Ejercicios Anteriores	455,591,415.63	
3230	Revalúos	41,444.50	
3231	Revalúo de Bienes Inmuebles	41,444.50	
3232	Revalúo de Bienes Muebles	0.00	
3233	Revalúo de Bienes Intangibles	0.00	
3239	Otros Revalúos	0.00	
3240	Reservas	0.00	
3241	Reservas de Patrimonio	0.00	
3242	Reservas Territoriales	0.00	
3243	Reservas por Contingencias	0.00	
3250	Rectificaciones de Resultados de Ejercicios Anteriores	0.00	
3251	Cambios en Políticas Contables	0.00	
3252	Cambios por Errores Contables	0.00	

"Bajo protesta de decir verdad declaramos que los Estados Financieros y sus notas, son razonablemente correctos y son responsabilidad del emisor".

Presidente Municipal
Lic. Eduardo Maldonado García

Presidenta de la Comisión de Hacienda
C.P. María Guadalupe Cano Ortega

Tesorero Municipal
C.P. Sergio Ortega Mora

TESORERIA MUNICIPAL • ESTADOS UNIDOS MEXICANOS • H. DE SAN FELIPE, GTO

MUNICIPIO DE SAN FELIPE | Ejercicio: 2019

Notas de Desglose Estado de Flujos de Efectivo | Periodicidad: Trimestral

Correspondiente del 1 de Enero al AL 31 DE DICIEMBRE DEL 2019 | Corte: 1

Notas

EFE-01 FLUJOS DE EFECTIVO

Cuenta	Nombre de la Cuenta	Saldo Final	Saldo Inicial
1111	Efectivo	0.00	0.00
1112	Bancos/Tesorería	56,165,511.53	50,435,149.37
1113	Bancos/Dependencias y Otros	0.00	0.00
1114	Inversiones Temporales (Hasta 3 meses)	28,151,132.11	16,215,225.47
1115	Fondos con Afectación Específica	3,824,479.61	3,980,732.72
1116	Depósitos de Fondos de Terceros en Garantía y/o Administración	0.00	0.00
1119	Otros Efectivos y Equivalentes	0.00	0.00
1110	Total	88,141,123.25	70,631,107.56

EFE-02 ADQ. BIENES MUEBLES E INMUEBLES

Cuenta	Nombre de la Cuenta	Monto	Subsidio	Pagos
1230	Bienes Inmuebles, Infraestructura y Construcciones en Proceso	497,506,070.18		
1231	Terrenos	50,222,391.72		
1232	Viviendas	0.00		
1233	Edificios no Habitacionales	39,132,842.22		
1234	Infraestructura	3,740,093.71		
1235	Construcciones en Proceso en Bienes de Dominio Público	393,621,549.19		
1236	Construcciones en Proceso en Bienes Propios	10,789,193.34		
1239	Otros Bienes Inmuebles	0.00		
1240	Bienes Muebles	62,541,754.68		
1241	Mobiliario y Equipo de Administración	9,197,607.17		
1242	Mobiliario y Equipo Educacional y Recreativo	2,263,330.48		
1243	Equipo e Instrumental Médico y de Laboratorio	71,271.82		
1244	Vehículos y Equipo de Transporte	44,065,097.65		
1245	Equipo de Defensa y Seguridad	587,103.03		
1246	Maquinaria, Otros Equipos y Herramientas	5,770,350.37		
1247	Colecciones, Obras de Arte y Objetos Valiosos	283,244.16		
1248	Activos Biológicos	303,750.00		
1250	Activos Intangibles	1,569,892.83		
1251	Software	1,528,171.53		
1252	Patentes, Marcas y Derechos	0.00		
1253	Concesiones y Franquicias	0.00		
1254	Licencias	41,721.30		
1259	Otros Activos Intangibles	0.00		

EFE-03 CONCILIACION DEL FLUJO DE EFECTIVO

Cuenta	Nombre de la Cuenta	Saldo Final	Saldo Inicial
5500	OTROS GASTOS Y PERDIDAS EXTRAORDINARIAS	9,709,872.11	0.00
5510	Estimaciones, Depreciaciones, Deterioros, Obsolescencia y Amortizaciones	9,709,872.11	0.00
5511	Estimaciones por Pérdida o Deterioro de Activos Circulantes	0.00	0.00
5512	Estimaciones por Pérdida o Deterioro de Activo no Circulante	0.00	0.00
5513	Depreciación de Bienes Inmuebles	1,959,403.79	0.00
5514	Depreciación de Infraestructura	0.00	0.00
5515	Depreciación de Bienes Muebles	7,595,149.16	0.00
5516	Deterioro de los Activos Biológicos	0.00	0.00
5517	Amortización de Activos Intangibles	155,319.16	0.00
5518	Disminución de Bienes por pérdida, obsolescencia y deterioro	0.00	0.00
5520	Provisiones	0.00	0.00
5521	Provisiones de Pasivos a Corto Plazo	0.00	0.00
5522	Provisiones de Pasivos a Largo Plazo	0.00	0.00
5530	Disminución de Inventarios	0.00	0.00
5531	Disminución de Inventarios de Mercancías para Venta	0.00	0.00
5532	Disminución de Inventarios de Mercancías Terminadas	0.00	0.00
5533	Disminución de Inventarios de Mercancías en Proceso de Elaboración	0.00	0.00
5534	Disminución de Inventarios de Materias Primas, Materiales y Suministros para Producción	0.00	0.00
5535	Disminución de Almacén de Materiales y Suministros de Consumo	0.00	0.00
5540	Aumento por Insuficiencia de Estimaciones por Pérdida o Deterioro u Obsolescencia	0.00	0.00
5541	Aumento por Insuficiencia de Estimaciones por Pérdida o Deterioro u Obsolescencia	0.00	0.00
5550	Aumento por Insuficiencia de Provisiones	0.00	0.00
5551	Aumento por Insuficiencia de Provisiones	0.00	0.00
5590	Otros Gastos	0.00	0.00
5591	Gastos de Ejercicios Anteriores	0.00	0.00
5592	Pérdidas por Responsabilidades	0.00	0.00
5593	Bonificaciones y Descuentos Otorgados	0.00	0.00
5594	Diferencias por Tipo de Cambio Negativas en Efectivo y Equivalentes	0.00	0.00
5595	Diferencias de Cotizaciones Negativas en Valores Negociables	0.00	0.00
5596	Resultado por Posición Monetaria	0.00	0.00
5597	Pérdidas por Participación Patrimonial	0.00	0.00
5599	Otros Gastos Varios	0.00	0.00
5600	INVERSIÓN PÚBLICA	64,269,067.10	0.00
5610	Inversión Pública no Capitalizable	64,269,067.10	0.00
5611	Construcción en Bienes no Capitalizable	64,269,067.10	0.00

"Bajo protesta de decir verdad declaramos que los Estados Financieros y sus notas, son razonablemente correctos y son responsabilidad del emisor".

Presidente Municipal
Lic. Eduardo Maldonado García

Presidenta de la Comisión de Hacienda
C.P. María Guadalupe Cano Ortega

Tesorero Municipal
C.P. Sergio Ortega Mora

TESORERIA MUNICIPAL · ESTADOS UNIDOS MEXICANOS · SAN FELIPE, GTO.

MUNICIPIO DE SAN FELIPE Conciliación entre los Ingresos Presupuestarios y Contables Correspondiente del 1 de Enero al AL 31 DE DICIEMBRE DEL 2019 (Cifras en pesos)	
1. Total de Ingresos Presupuestarios	**475,550,292.05**

2. Más Ingresos Contables No Presupuestarios		**0.00**
2.1	Ingresos Financieros	0.00
2.2	Incremento por Variación de inventarios	0.00
2.3	Disminución del Exceso de Estimaciones por Pérdida o Deterioro u Obsolescencia	0.00
2.4	Disminución del Exceso de Provisiones	0.00
2.5	Otros Ingresos y Beneficios Varios	0.00
2.6	Otros Ingresos Contables No Presupuestarios	0.00

3. Menos ingresos presupuestarios no contables		**0.00**
3.1	Aprovechamientos Patrimoniales	0.00
3.2	Ingresos Derivados de Financiamientos	0.00
3.3	Otros Ingresos Presupuestarios No Contables	0.00

4. Ingresos Contables (4 = 1 + 2 - 3)	**475,550,292.05**

"Bajo protesta de decir verdad declaramos que los Estados Financieros y sus notas, son razonablemente correctos y son responsabilidad del emisor".

Presidente Municipal
Lic. Eduardo Maldonado García

Presidenta de la Comisión de Hacienda
C.P. María Guadalupe Cano Ortega

Tesorero Municipal
C.P. Sergio Ortega Mora

TESORERIA MUNICIPAL · ESTADOS UNIDOS MEXICANOS · MPIO. DE SAN FELIPE, GTO.

MUNICIPIO DE SAN FELIPE

Conciliación entre los Egresos Presupuestarios y los Gastos Contables

Correspondiente del 1 de Enero al AL 31 DE DICIEMBRE DEL 2019

(Cifras en pesos)

1. Total de Egresos Presupuestarios	**382,882,871.55**

2. Menos Egresos Presupuestarios No Contables		**129,341,831.92**
2.1	Materias Primas y Materiales de Producción y Comercialización	0.00
2.2	Materiales y Suministros	0.00
2.3	Mobiliario y Equipo de Administración	829,319.42
2.4	Mobiliario y Equipo Educacional y Recreativo	453,146.72
2.5	Equipo e Instrumental Médico y de Laboratorio	3,524.50
2.6	Vehículos y Equipo de Transporte	0.00
2.7	Equipo de Defensa y Seguridad	0.00
2.8	Maquinaria, Otros Equipos y Herramientas	422,465.17
2.9	Activos Biológicos	0.00
2.10	Bienes Inmuebles	123,689,073.02
2.11	Activos Intangibles	0.00
2.12	Obra Pública en Bienes de Dominio Público	3,944,303.09
2.13	Obra Pública en Bienes Propios	0.00
2.14	Acciones y Participaciones de Capital	0.00
2.15	Compra de Títulos y Valores	0.00
2.16	Concesión de Préstamos	0.00
2.17	Inversiones en Fideicomisos, Mandatos y Otros Análogos	0.00
2.18	Provisiones para Contingencias y Otras Erogaciones Especiales	0.00
2.19	Amortización de la Deuda Pública	0.00
2.20	Adeudos de Ejercicios Fiscales Anteriores (ADEFAS)	0.00
2.21	Otros Egresos Presupuestarios No Contables	0.00

3. Más Gastos Contables No Presupuestarios		**9,709,872.11**
3.1	Estimaciones, Depreciaciones, Deterioros, Obsolescencia y Amortizaciones	9,709,872.11
3.2	Provisiones	0.00
3.3	Disminución de Inventarios	0.00
3.4	Aumento por insuficiencia de Estimaciones por Pérdida o Deterioro u Obsolescencia	0.00
3.5	Aumento por insuficiencia de Provisiones	0.00
3.6	Otros Gastos	0.00
3.7	Otros Gastos Contables No Presupuestarios	0.00

4. Total de Gasto Contable (4 = 1 - 2 + 3)	**263,250,911.74**

"Bajo protesta de decir verdad declaramos que los Estados Financieros y sus notas, son razonablemente correctos y son responsabilidad del emisor".

TESORERIA MUNICIPAL · ESTADOS UNIDOS MEXICANOS · GTO · MPIO. DE SAN FELIPE

Presidente Municipal
Lic. Eduardo Maldonado García

Presidenta de la Comisión de Hacienda
C.P. María Guadalupe Cano Ortega

Tesorero Municipal
C.P. Sergio Ortega Mora

MUNICIPIO DE SAN FELIPE

Notas de Memoria

Correspondiente del 1 de Enero al AL 31 DE DICIEMBRE DEL 2019

Ejercicio: 2019

Periodicidad: Trimestral

Corte: 1

Notas

Cuenta	Concepto	Saldo Inicial	Cargos del Período	Abonos del Período	Saldo Final	Valores en Custodia	Tasa	Vencimiento	Tipo de Contrato
7000	CUENTAS DE ORDEN CONTABLES								
7110	Valores en Custodia	0.00	0.00	0.00	0.00				
7120	Custodia de Valores	0.00	0.00	0.00	0.00				
7130	Instrumentos de Crédito Prestados a Formadores de Mercado	0.00	0.00	0.00	0.00				
7140	Préstamo de Instrumentos de Crédito a Formadores de Mercado y su Garantía	0.00	0.00	0.00	0.00				
7150	Instrumentos de Crédito Recibidos en Garantía de los Formadores de Mercado	0.00	0.00	0.00	0.00				
7160	Garantía de Créditos Recibidos de los Formadores de Mercado	0.00	0.00	0.00	0.00				
7210	Autorización para la Emisión de Bonos, Títulos y Valores de la Deuda Pública Interna	0.00	0.00	0.00	0.00				
7220	Autorización para la Emisión de Bonos, Títulos y Valores de la Deuda Pública Externa	0.00	0.00	0.00	0.00				
7230	Emisiones Autorizadas de la Deuda Pública Interna y Externa	0.00	0.00	0.00	0.00				
7240	Suscripción de Contratos de Préstamos y Otras Obligaciones de la Deuda Pública Interna	0.00	0.00	0.00	0.00				
7250	Suscripción de Contratos de Préstamos y Otras Obligaciones de la Deuda Pública Externa	0.00	0.00	0.00	0.00				
7260	Contratos de Préstamos y Otras Obligaciones de la Deuda Pública Interna y Externa	0.00	0.00	0.00	0.00				
7310	Avales Autorizados	0.00	0.00	0.00	0.00				
7320	Avales Firmados	0.00	0.00	0.00	0.00				
7330	Fianzas y Garantías Recibidas por Deudas a Cobrar	0.00	0.00	0.00	0.00				
7340	Fianzas y Garantías Recibidas	0.00	0.00	0.00	0.00				
7350	Fianzas Otorgadas para Respaldar Obligaciones no Fiscales del Gobierno	0.00	0.00	0.00	0.00				
7360	Fianzas Otorgadas del Gobierno para Respaldar Obligaciones no Fiscales	0.00	0.00	0.00	0.00				
7410	Demandas Judicial en Proceso de Resolución	0.00	0.00	0.00	0.00				
7420	Resolución de Demandas en Proceso Judicial	0.00	0.00	0.00	0.00				
7510	Contratos para Inversión Mediante Proyectos para Prestación de Servicios (PPS) y Similares	0.00	0.00	0.00	0.00				
7520	Inversión Pública Contratada Mediante Proyectos para Prestación de Servicios (PPS) y Similares	0.00	0.00	0.00	0.00				
7610	Bienes Bajo Contrato en Concesión	0.00	0.00	0.00	0.00				
7620	Contrato de Concesión por Bienes	0.00	0.00	0.00	0.00				
7630	Bienes Bajo Contrato en Comodato	0.00	0.00	0.00	0.00				
7640	Contrato de Comodato por Bienes	0.00	0.00	0.00	0.00				
8000	CUENTAS DE ORDEN PRESUPUESTARIAS								
8110	Ley de Ingresos Estimada	0.00	0.00	0.00	0.00				
8120	Ley de Ingresos por Ejecutar	0.00	0.00	0.00	0.00				
8130	Modificaciones a la Ley de Ingresos Estimada	0.00	0.00	0.00	0.00				
8140	Ley de Ingresos Devengada	0.00	0.00	0.00	0.00				
8150	Ley de Ingresos Recaudada	0.00	0.00	0.00	0.00				
8210	Presupuesto de Egresos Aprobado	0.00	0.00	0.00	0.00				
8220	Presupuesto de Egresos por Ejercer	0.00	0.00	0.00	0.00				
8230	Modificaciones al Presupuesto de Egresos Aprobado	0.00	0.00	0.00	0.00				
8240	Presupuesto de Egresos Comprometido	0.00	0.00	0.00	0.00				
8250	Presupuesto de Egresos Devengado	0.00	0.00	0.00	0.00				
8260	Presupuesto de Egresos Ejercido	0.00	0.00	0.00	0.00				
8270	Presupuesto de Egresos Pagado	0.00	0.00	0.00	0.00				

"Bajo protesta de decir verdad declaramos que los Estados Financieros y sus notas, son razonablemente correctos y son responsabilidad del emisor".

Presidente Municipal
Lic. Eduardo Maldonado García

Presidenta de la Comisión de Hacienda
C.P. María Guadalupe Cano Ortega

Tesorero Municipal
C.P. Sergio Ortega Mora

TESORERIA MUNICIPAL · ESTADOS UNIDOS MEXICANOS · MPIO. DE SAN FELIPE, GTO.

II. DE MEMORIA (DE ORDEN):

DE MEMORIA

Las cuentas de orden se utilizan para registrar movimientos de valores que no afecten o modifiquen el balance del ente contable, sin embargo, su incorporación en libros es necesaria con fines de recordatorio contable, de control y en general sobre los aspectos administrativos, o bien para consignar sus derechos o responsabilidades contingentes que puedan o no presentarse en el futuro.

Las cuentas que se manejan para efectos de este documento son las siguientes:

A) Contables:

Valores	Los valores en custodia de instrumentos prestados a formadores de mercado e instrumentos de crédito recibidos en garantía de los formadores de mercado u otros.
Emisión de obligaciones	Por tipo de emisión de instrumento: monto, tasa y vencimiento.
Avales y garantías	No obstante, las cuentas de Avales y Garantías y la de Juicios que se encuentran clasificadas como cuentas de orden se pueden reconocer como pasivos contingentes dada la naturaleza de las operaciones que realizan los entes públicos.
Juicios	Como ejemplos de juicios se tienen de forma enunciativa y no limitativa: civiles, penales, fiscales, agrarios, administrativos, ambientales, laborales, mercantiles y procedimientos arbitrales.
Contratos para Inversión Mediante Proyectos para Prestación de Servicios (PPS) y similares	Los contratos firmados de construcciones por tipo de contrato.
Bienes concesionados o en comodato	

B) Presupuestarias:

Cuentas de ingresos

Cuentas de egresos

Se informará, de manera agrupada, en las notas a los Estados Financieros las cuentas de orden contables y cuentas de orden presupuestario, considerando al menos lo siguiente:

1. Los valores en custodia de instrumentos prestados a formadores de mercado e instrumentos de crédito recibidos en garantía de los formadores de mercado u otros.
2. Por tipo de emisión de instrumento: monto, tasa y vencimiento.
3. Los contratos firmados de construcciones por tipo de contrato.
4. El avance que se registra en las cuentas de orden presupuestarias, previo al cierre presupuestario de cada periodo que se reporte.

Nota: Las cuentas de orden contables señaladas, son las mínimas necesarias, se podrán aperturar otras, de acuerdo con las necesidades de los entes públicos.

B) Presupuestales:

NOTAS DE MEMORIA

Cuenta	Nombre de la Cuenta	Saldo Inicial	Saldo Final	Valores en Custodia	Tasa
8110-00-0000-00-0000-0000	LEY DE INGRESOS ESTIMADA				
8120-00-0000-00-0000-0000	LEY DE INGRESOS POR EJECUTAR				
8130-00-0000-00-0000-0000	LEY DE INGRESOS MODIFICADA				
8140-00-0000-00-0000-0000	LEY DE INGRESOS DEVENGADA				
8150-00-0000-00-0000-0000	LEY DE INGRESOS RECAUDADA				
8210-00-0000-00-0000-0000	PRESUPUESTO DE EGRESOS APROBADO				
8220-00-0000-00-0000-0000	PRESUPUESTO DE EGRESOS POR EJERCER				
8230-00-0000-00-0000-0000	PRESUPUESTO DE EGRESOS MODIFICADO				
8240-00-0000-00-0000-0000	PRESUPUESTO COMPROMETIDO				
8250-00-0000-00-0000-0000	PRESUPUESTO DEVENGADO				
8260-00-0000-00-0000-0000	PRESUPUESTO DE EGRESOS EJERCIDO				
8270-00-0000-00-0000-0000	PRESUPUESTO DE EGRESOS PAGADO				
...	...				
	TOTAL				

Nota: Las cuentas de orden contables señaladas, son las mínimas necesarias, se podrán aperturar otras, de acuerdo con las necesidades de los entes públicos.

NOTAS DE GESTIÓN ADMINISTRATIVA

1. Introducción:
El municipio de San Felipe, Gto. Realiza las actividades que señala la Ley Orgánica Municipal para el Estado de Guanajuato, entre las cuales se encuentran:

I. En materia de gobierno y régimen interior:

Presentar iniciativas de ley o decreto al Congreso del Estado; designar anualmente de entre sus miembros, a los integrantes de las comisiones del Ayuntamiento; fijar las bases para la elaboración del plan municipal de desarrollo, del plan de gobierno municipal y de los programas derivados de este último y en su oportunidad, aprobarlos, evaluarlos y actualizarlos; informe del estado que guarda la administración pública municipal; celebrar convenios con los gobiernos federal o estatal;

II. En materia de obra pública y desarrollo urbano:

Formular, aprobar y administrar la zonificación y planes de desarrollo urbano municipal, así como planear y regular de manera conjunta y coordinada con la Federación, el Gobierno del Estado, el desarrollo de los centros urbanos, cuando dichos centros se encuentren situados en territorios de los municipios del estado o en los de éste con otro vecino, de manera que formen o tiendan a formar una continuidad demográfica, debiendo apegarse a las leyes de la materia; Aprobar la apertura o ampliación de las vías públicas y decretar la nomenclatura de calles, plazas y jardines públicos, así como el alineamiento y numeración oficial de avenidas y calles, conforme al reglamento respectivo, dando aviso a los organismos correspondientes; Programa de obra pública; así como convenir y contratar la ejecución de obra pública.

III. En materia de servicios públicos:

Prestar servicios públicos a los habitantes del Municipio; procurar la seguridad pública en el territorio municipal.

IV. En materia de Hacienda Pública Municipal:

Administrar libremente su Hacienda y controlar la aplicación del presupuesto de egresos del municipio; Elaboración del pronóstico de ingresos y el presupuesto de egresos y de los informes mensuales contables y financieros;

V. En materia de participación social, desarrollo social, asistencial y económico, salud pública, educación y cultura:

Promover el desarrollo económico, social, educativo, cultural y recreativo del Municipio; Promover y apoyar los programas estatales y federales de capacitación y organización para el trabajo; Formular programas de organización y participación social, que permitan una mayor cooperación entre autoridades y habitantes del Municipio; Desarrollar mecanismos para promover la participación de los diferentes sectores organizados del

Municipio y de habitantes interesados en la solución de la problemática municipal, para la estructura del plan de desarrollo municipal.

2. Describir el panorama Económico y Financiero:

La Administración Pública Municipal de San Felipe, Gto., cuenta con el Pronóstico de Ingresos y Presupuesto de Egresos, el cual es aprobado por el H. Ayuntamiento y en los mismos se contempla el panorama económico y financiero del Municipio.

3. Autorización e Historia:

Se informará sobre:

a) Fecha de creación del ente.

Se tiene información de que el primer Ayuntamiento se instaló en 1938. Para efectos fiscales, el inicio de operaciones del ente es a partir del 1 de enero de 1985.

b) Principales cambios en su estructura.

No se han dado cambios en la estructura orgánica del Municipio.

4. Organización y Objeto Social:

a) Objeto social.

Satisfacer las necesidades de la comunidad municipal para garantizar una convivencia en armonía, paz social y bien común. Esto se traduce en garantizar la tranquilidad, seguridad de las personas que residan o transiten por su territorio; garantizar la salubridad, el orden público y la buena imagen, dentro del municipio; adecuada prestación de los servicios públicos municipales; promover la integración familiar y social de sus habitantes; preservar y fomentar los valores cívicos y culturales para acrecentar la identidad municipal, estatal y nacional;

b) Principal actividad.

La administración pública municipal en la prestación de bienes y servicios públicos para satisfacer las necesidades y garantizar los derechos de la población.

c) Ejercicio fiscal.

Las presentes notas de gestión administrativa corresponden al periodo enero a diciembre de 2018.

d) Régimen jurídico

Administración pública municipal / Personas Morales con fines no lucrativos

e) Consideraciones fiscales del ente: Revelar el tipo de contribuciones que esté obligado a pagar o retener.

- Presentar declaración y pago provisional mensual de retenciones ISR por sueldos y salarios.
- Presentar declaración anual de ISR (pagos y retenciones de servicios profesionales de personas morales) obligación fiscal abrogada.
- Presentar declaración anual de ISR donde se informe de retenciones efectuadas por pagos de renta de bienes inmuebles obligación fiscal abrogada.
- Presentar declaración anual sobre retenciones de los trabajadores que recibieron sueldos y salarios y trabajadores asimilados a salarios obligación fiscal abrogada.
- Presentar declaración y pago provisional mensual de ISR por las retenciones realizadas a los trabajadores asimilados a salarios.
- Presentar la declaración y pago provisional de ISR por las retenciones realizadas por servicios profesionales.
- Presentar la declaración y pago provisional mensual de las retenciones de ISR realizadas por el pago de rentas de bienes inmuebles.
- Presentar la declaración informativa mensual de subsidio para el empleo.

f) Estructura organizacional básica.

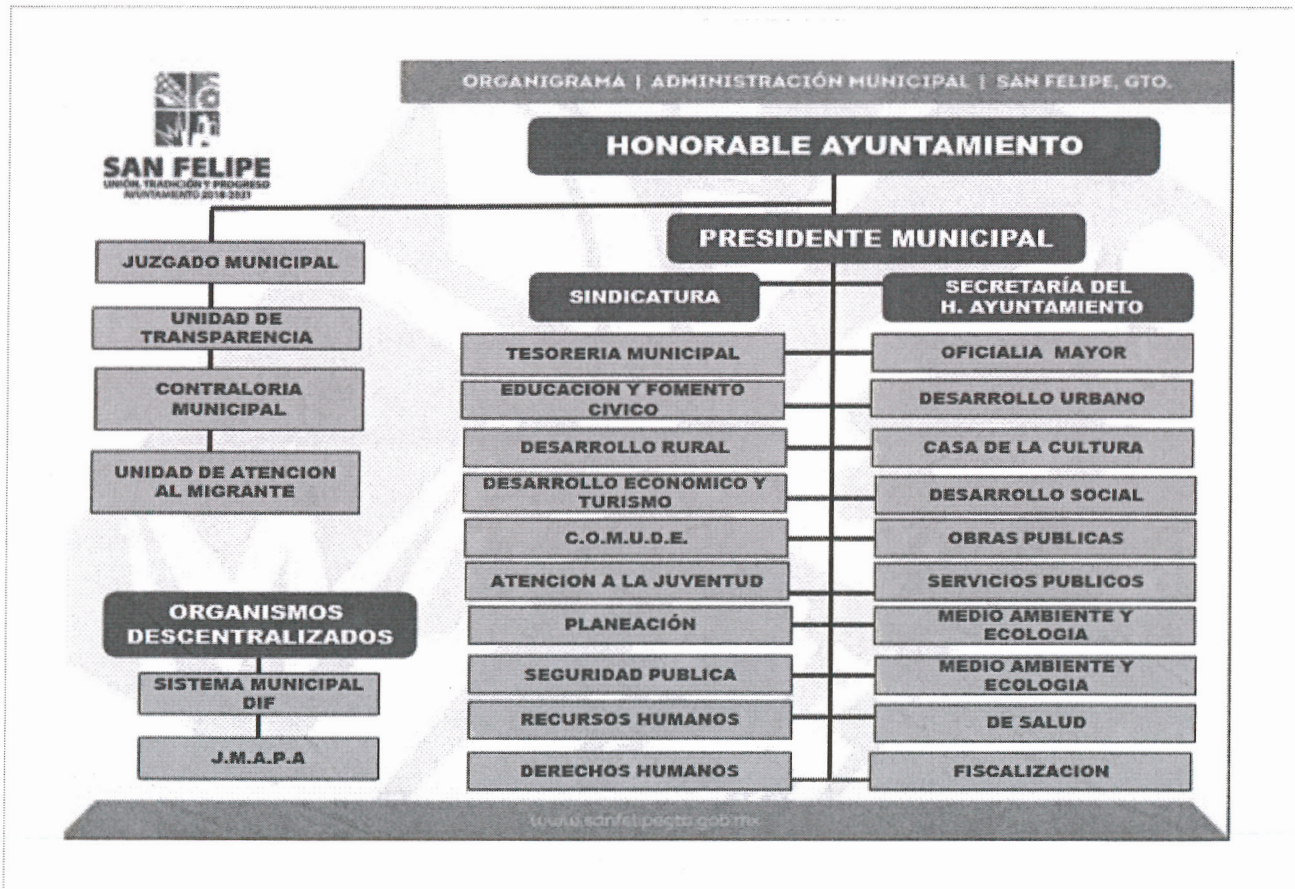

g) Fideicomisos, mandatos y análogos de los cuales es fideicomitente o fideicomisario.

Convenio de Adhesión a Fideicomiso PITM.
Se constituyó un convenio de adhesión con la institución fiduciaria Banco Regional de Monterrey S.A., Institución de Banca Múltiple, Banregio Grupo Financiero, como fideicomiso privado en el que el municipio de San Felipe se constituye como Fideicomitente y Fideicomisario, con el objeto de dicho instrumento financiero para la construcción de un parque industrial en el predio denominado la estación, inmueble que enajenado por el municipio como aportación al fideicomiso al recibir la cantidad de $5,000,000.00 en dos exhibiciones, fideicomiso privado creado por la empresa Parque Industrial Torresmochas S. de R.L. de C.V., en el que el municipio de San Felipe Guanajuato recibirá regalías por la cantidad en dinero que resulte más alta de las siguientes dos opciones:

Opción A: Que "EL MUNICIPIO" reciba el equivalente al 20% (veinte por ciento), del monto que se obtenga por la enajenación de los lotes o fracciones de terreno del Parque Industrial y que legalmente se puedan enajenar conforme a lo que se ha establecido en el presente Convenio de Adhesión.
Dicho porcentaje de las ventas deberá de ser calculado sobre el importe bruto de la enajenación que se haya realizado, sin aplicar descuentos por ningún concepto;

Opción B: Que "EL MUNICIPIO" reciba la cantidad de $65.00 (Sesenta y Cinco Pesos 00/100 M.N.) por cada metro cuadrado de lote o fracción de terreno del Parque Industrial y que legalmente se puedan enajenar conforme a lo que se ha establecido en el Convenio de Adhesión.

Fideicomiso Banamex
la cuenta 135672 Fideicomiso Banamex solo se registra como referencia en las conciliaciones bancarias sin embrago dicho Fideicomiso se encuentra a nombre de Gobierno del Estado de Guanajuato y el municipio únicamente es Fideicomisario de los fondos estatales que se depositan en la subcuenta municipal para ser transferidos a una cuenta especifica del programa presupuestario para ser ejercidos.

5. Bases de Preparación de los Estados Financieros:

a) Si se ha observado la normatividad emitida por el CONAC y las disposiciones legales aplicables.
Se ha aplicado en las operaciones financieras del municipio el Manual de Contabilidad Gubernamental aprobado por el CONAC, a través del sistema informático SIHP-SAP.

b) La normatividad aplicada para el reconocimiento, valuación y revelación de los diferentes rubros de la información financiera, así como las bases de medición utilizadas para la elaboración de los estados financieros; por ejemplo: costo histórico, valor de realización, valor razonable, valor de recuperación o cualquier otro método empleado y los criterios de aplicación de los mismos.
Se tiene implementado el sistema SAP, el cual está diseñado de manera que cumple con las disposiciones establecidas por el CONAC.

c) Postulados básicos.
Se tiene implementado el sistema SAP, el cual está diseñado de manera que cumple con los postulados básicos.

d) Normatividad supletoria.
En el marco jurídico local que rige al Municipio, se contempla que lo no previsto, se aplicará la normatividad federal que si lo prevea.

e) Para las entidades que por primera vez estén implementando la base devengado de acuerdo a la Ley de Contabilidad, deberán:

*Revelar las nuevas políticas de reconocimiento:
Las políticas empleadas están debidamente contempladas y consideradas en la aplicación del sistema SAP.

*Plan de implementación:

Se apegó en su totalidad al Plan Nacional de Cuentas y al Clasificador por Rubro de Ingresos, por lo que la información que se está generando está completamente armonizada.

*Revelar los cambios en las políticas, la clasificación y medición de las mismas, así como su impacto en la información financiera:

Se apegó en su totalidad al Plan Nacional de Cuentas y al Clasificador por Rubro de Ingresos, por lo que la información que se está generando está completamente armonizada.

6. Políticas de Contabilidad Significativas:

Se informará sobre:

a) Actualización:
No aplica

b) Informar sobre la realización de operaciones en el extranjero y de sus efectos en la información financiera gubernamental:
No aplica para el Municipio.

c) Método de valuación de la inversión en acciones de Compañías subsidiarias no consolidadas y asociadas:
No aplica para el Municipio.

d) Sistema y método de valuación de inventarios y costo de lo vendido:
Para el municipio de San Felipe se cuenta con el sistema SIARCAD para el control de bienes muebles a través de la dependencia de la Oficialía Mayor; así también el control de bienes inmuebles es controlado física y documentalmente por la Sindicatura del Ayuntamiento, se implementó la verificación física semestral del control de bienes que forman parte del patrimonio municipal en coordinación con las dependencias mencionadas y la Tesorería Municipal. La valoración de los bienes muebles se realiza de manera inicial a valor de adquisición y posteriormente a su depreciación a valor estimado; para el caso de los bienes inmuebles se realiza a valor catastral o fiscal conforme a la valoración efectuada por el departamento de catastro.

e) Beneficios a empleados:

No aplica para el Municipio.

f) Provisiones:
No aplica para el Municipio.

g) Reservas:
No aplica para el Municipio.

h) Cambios en políticas contables y corrección de errores junto con la revelación de los efectos que se tendrá en la información financiera del ente público, ya sea retrospectivos o prospectivos:
No aplica para el Municipio.

i) Reclasificaciones:
No aplica para el Municipio

j) Depuración y cancelación de saldos:
Se están realizando las actividades tendientes a depurar los saldos de cuentas por cobrar y cuentas por pagar.

7. Posición en Moneda Extranjera y Protección por Riesgo Cambiario:

a) Activos en moneda extranjera:

No aplica para el Municipio.

b) Pasivos en moneda extranjera:

No aplica para el Municipio.

c) Posición en moneda extranjera:

No aplica para el Municipio.

d) Tipo de cambio:

No aplica para el Municipio.

e) Equivalente en moneda nacional:

No aplica para el Municipio.

Lo anterior por cada tipo de moneda extranjera que se encuentre en los rubros de activo y pasivo.
Adicionalmente se informará sobre los métodos de protección de riesgo por variaciones en el tipo de cambio.

8. Reporte Analítico del Activo:

Debe mostrar la siguiente información:

a) Vida útil o porcentajes de depreciación, deterioro o amortización utilizados en los diferentes tipos de activos:

Se presentan de acuerdo a los registros e información del sistema SAP.

b) Cambios en el porcentaje de depreciación o valor residual de los activos:

Se presentan de acuerdo al sistema SAP.

c) Importe de los gastos capitalizados en el ejercicio, tanto financieros como de investigación y desarrollo:

No aplica para el Municipio.

d) Riegos por tipo de cambio o tipo de interés de las inversiones financieras:

No aplica para el Municipio.

e) Valor activado en el ejercicio de los bienes construidos por la entidad:

No aplica para el Municipio.

f) Otras circunstancias de carácter significativo que afecten el activo, tales como bienes en garantía, señalados en embargos, litigios, títulos de inversiones entregados en garantías, baja significativa del valor de inversiones financieras, etc.:

No aplica para el Municipio.

g) Desmantelamiento de Activos, procedimientos, implicaciones, efectos contables:

No aplica para el Municipio.

h) Administración de activos; planeación con el objetivo de que el ente los utilice de manera más efectiva:

Conforme a lo dispuesto por el CONAC, los bienes muebles e inmuebles fueron valorados y registrados en la contabilidad conforme a los inventarios determinados por la Sindicatura del Ayuntamiento y la Oficialía Mayor, arrojando una variación incremental del patrimonio por la cantidad de $87,484,742.46

Adicionalmente, se deben incluir las explicaciones de las principales variaciones en el activo, en cuadros comparativos como sigue:

a) Inversiones en valores:

Esta Información se presenta en las Notas de Información Financiera

b) Patrimonio de Organismos descentralizados de Control Presupuestario Indirecto:

No aplica para el Municipio.

c) Inversiones en empresas de participación mayoritaria:

No aplica para el Municipio.

d) Inversiones en empresas de participación minoritaria:

No aplica para el Municipio.

e) Patrimonio de organismos descentralizados de control presupuestario directo, según corresponda:

No aplica para el Municipio.

9. Fideicomisos, Mandatos y Análogos:

a) Por ramo administrativo que los reporta:

Convenio de Adhesión a Fideicomiso PITM.
Se constituyó un convenio de adhesión con la institución fiduciaria Banco Regional de Monterrey S.A., Institución de Banca Múltiple, Banregio Grupo Financiero, como fideicomiso privado en el que el municipio de San Felipe se constituye como Fideicomitente y Fideicomisario, con el objeto de dicho instrumento financiero para la construcción de un parque industrial en el predio denominado la estación, inmueble que enajenado por el municipio como aportación al fideicomiso al recibir la cantidad de $5,000,000.00 en dos exhibiciones, fideicomiso privado creado por la empresa Parque Industrial Torresmochas S. de R.L. de C.V., en el que el municipio de San Felipe Guanajuato recibirá regalías por la cantidad en dinero que resulte más alta de las siguientes dos opciones:

Opción A: Que "EL MUNICIPIO" reciba el equivalente al 20% (veinte por ciento), del monto que se obtenga por la enajenación de los lotes o fracciones de terreno del Parque Industrial y que legalmente se puedan enajenar conforme a lo que se ha establecido en el presente Convenio de Adhesión.
Dicho porcentaje de las ventas deberá de ser calculado sobre el importe bruto de la enajenación que se haya realizado, sin aplicar descuentos por ningún concepto;

Opción B: Que "EL MUNICIPIO" reciba la cantidad de $65.00 (Sesenta y Cinco Pesos 00/100 M.N.) por cada metro cuadrado de lote o fracción de terreno del Parque Industrial y que legalmente se puedan enajenar conforme a lo que se ha establecido en el Convenio de Adhesión.

Fideicomiso Banamex
la cuenta 135672 Fideicomiso Banamex solo se registra como referencia en las conciliaciones bancarias sin embrago dicho Fideicomiso se encuentra a nombre de Gobierno del Estado de Guanajuato y el municipio únicamente es Fideicomisario de los fondos estatales que se depositan en la subcuenta municipal para ser transferidos a una cuenta especifica del programa presupuestario para ser ejercidos.

b) Enlistar los de mayor monto de disponibilidad, relacionando aquéllos que conforman el 80% de las disponibilidades:
No aplica para el Municipio.

10. Reporte de la Recaudación:

a) Análisis del comportamiento de la recaudación correspondiente al ente público o cualquier tipo de ingreso, de forma separada los ingresos locales de los federales:
Esta Información se presenta en las Notas de Información Financiera

b) Proyección de la recaudación e ingresos en el mediano plazo:

Esta Información se presenta en las Notas de Información Financiera

11. Información sobre la Deuda y el Reporte Analítico de la Deuda:

a) Utilizar al menos los siguientes indicadores: deuda respecto al PIB y deuda respecto a la recaudación tomando, como mínimo, un período igual o menor a 5 años.

No aplica para el Municipio, debido a que no cuenta con Deuda Pública.

b) Información de manera agrupada por tipo de valor gubernamental o instrumento financiero en la que se considere intereses, comisiones, tasa, perfil de vencimiento y otros gastos de la deuda.
* Se anexara la información en las notas de desglose.

No aplica para el Municipio, debido a que no cuenta con Deuda Pública.

12. Calificaciones otorgadas:

Informar, tanto del ente público como cualquier transacción realizada, que haya sido sujeta a una calificación crediticia:

No aplica para el Municipio.

13. Proceso de Mejora:

a) Principales Políticas de control interno:
Se está actualizando los Manuales de Procedimientos y de Organización con los que cuenta la Administración Pública Municipal.

b) Medidas de desempeño financiero, metas y alcance:

La Dirección de Planeación se encuentra en fase de aplicar la metodología de evaluación de desempeño en el cumplimiento de metas.

14. Información por Segmentos:

Cuando se considere necesario se podrá revelar la información financiera de manera segmentada debido a la diversidad de las actividades y operaciones que realizan los entes públicos, ya que la misma proporciona información acerca de las diferentes actividades operativas en las cuales participa, de los productos o servicios que maneja, de las diferentes áreas geográficas, de los grupos homogéneos con el objetivo de entender el desempeño del ente, evaluar mejor los riesgos y beneficios del mismo; y entenderlo como un todo y sus partes integrantes.

Consecuentemente, esta información contribuye al análisis más preciso de la situación financiera, grados y fuentes de riesgo y crecimiento potencial de negocio.

No aplica para el Municipio.

15. Eventos Posteriores al Cierre:

El ente público informará el efecto en sus estados financieros de aquellos hechos ocurridos en el período posterior al que informa, que proporcionan mayor evidencia sobre eventos que le afectan económicamente y que no se conocían a la fecha de cierre.

No aplica para el Municipio.

16. Partes Relacionadas:

Se debe establecer por escrito que no existen partes relacionadas que pudieran ejercer influencia significativa sobre la toma de decisiones financieras y operativas:

No aplica para el Municipio.

17. Responsabilidad Sobre la Presentación Razonable de la Información Contable:

La Información Contable deberá estar firmada en cada página de la misma e incluir al final la siguiente leyenda: "Bajo protesta de decir verdad declaramos que los Estados Financieros y sus notas, son razonablemente correctos y son responsabilidad del emisor".

Todos los Estados Financieros presentan la leyenda descrita.

Recomendaciones:

Conforme a la revisión a las cuentas bancarias a nombre del municipio, la cuenta 0220794431 del banco Banorte y la cuenta 84119133 de banco Banamex, estas cuentas se encuentran intervenidas legalmente por lo que a la fecha no se pueden mover los recursos, esto conforme a oficios PM-0315/2016 de fecha 01 de

junio del 2016, 1209/2016 de fecha 20 de diciembre del 2016, sm-1241/2016 de fecha 22 de diciembre del 2016, 1208/2016 de fecha 20 de diciembre del 2016, SM 1242/2016 de fecha 22 diciembre del 2016, TM-0208/2018 de fecha 05 de marzo del 2018 y TM-0312/2018 de fecha 09 de abril del 2018. Los fondos federales de aportaciones para la infraestructura social municipal de los ejercicios fiscales 2008 y 2009 registrados en el presupuesto de egresos, se encuentran sujetos a procesos legales por los que no ha sido posible su liberación. Los Intereses que genera la cuenta 191338 FIDER de banco Banamex se acumulan en la cuenta corriente pero no se ligan a presupuesto ya que se encuentra intervenida.

Presidente Municipal
Lic. Eduardo Maldonado García

Presidenta de la Comisión de Hacienda
C.P. María Guadalupe Cano Ortega

Tesorero Municipal
C.P. Sergio Ortega Mora

TESORERIA MUNICIPAL
ESTADOS UNIDOS MEXICANOS
MPIO. DE SAN FELIPE, GTO

MUNICIPIO DE SAN FELIPE
ESTADO ANALÍTICO DE INGRESOS
DEL 1 DE ENERO AL 31 DE DICIEMBRE DEL 2019

Rubro de Ingresos	Ingresos					Diferencia
	Estimado	Ampliaciones y Reducciones	Modificado	Devengado	Recaudado	
	(1)	(2)	(3 = 1 + 2)	(4)	(5)	(6 = 5 - 1)
Impuestos	16,327,018.27	3,633,649.70	19,960,667.97	20,118,007.55	20,118,007.55	3,790,989.28
Cuotas y Aportaciones de Seguridad Social	0.00	0.00	0.00	0.00	0.00	0.00
Contribuciones de Mejoras	0.00	0.00	0.00	0.00	0.00	0.00
Derechos	4,479,054.71	3,599,529.21	8,078,583.92	8,286,142.85	8,286,142.85	3,807,088.14
Productos	8,068,839.53	-953,408.41	7,115,431.12	7,657,455.32	7,657,455.32	-411,384.21
Aprovechamientos	95,691,903.87	-93,108,175.65	2,583,728.22	2,749,750.36	2,749,750.36	-92,942,153.51
Ingresos por Venta de Bienes, Prestación de Servicios y Otros Ingresos	0.00	0.00	0.00	0.00	0.00	0.00
Participaciones, Aportaciones, Convenios, Incentivos de Derivados de la Colaboración Fiscal y Fondos Distintos de Aportaciones	362,377,301.01	21,446,427.98	383,823,728.99	376,193,365.22	376,193,365.22	13,816,064.21
Transferencias, Asignaciones, Subsidios y Subvenciones, y Pensiones y Jubilaciones	0.00	0.00	0.00	0.00	0.00	0.00
Ingresos Derivados de Financiamientos	0.00	61,319,815.19	61,319,815.19	60,545,570.75	60,545,570.75	60,545,570.75
Total	486,944,117.39	-4,062,161.98	482,881,955.41	475,550,292.05	475,550,292.05	-11,393,825.34
				Ingresos Excedentes		

Estado Analítico de Ingresos Por Fuente de Financiamiento	Ingresos					Diferencia
	Estimado	Ampliaciones y Reducciones	Modificado	Devengado	Recaudado	
	(1)	(2)	(3 = 1 + 2)	(4)	(5)	(6 = 5 - 1)
Ingresos del Poder Ejecutivo Federal o Estatal y de los Municipios	**486,944,117.39**	**-65,381,977.17**	**421,562,140.22**	**415,004,721.30**	**415,004,721.30**	**-71,939,396.09**
Impuestos	16,327,018.27	3,633,649.70	19,960,667.97	20,118,007.55	20,118,007.55	3,790,989.28
Cuotas y Aportaciones de Seguridad Social	0.00	0.00	0.00	0.00	0.00	0.00
Contribuciones de Mejoras	0.00	0.00	0.00	0.00	0.00	0.00
Derechos	4,479,054.71	3,599,529.21	8,078,583.92	8,286,142.85	8,286,142.85	3,807,088.14
Productos[1]	8,068,839.53	-953,408.41	7,115,431.12	7,657,455.32	7,657,455.32	-411,384.21
Aprovechamientos[2]	95,691,903.87	-93,108,175.65	2,583,728.22	2,749,750.36	2,749,750.36	-92,942,153.51
Participaciones, Aportaciones, Convenios, Incentivos Derivados de la Colaboración Fiscal y Fondos Distintos de Aportaciones	362,377,301.01	21,446,427.98	383,823,728.99	376,193,365.22	376,193,365.22	13,816,064.21
Transferencias, Asignaciones, Subsidios y Subvenciones, y Pensiones y Jubilaciones	0.00	0.00	0.00	0.00	0.00	0.00
Ingresos de los Entes Públicos de los Poderes Legislativo y Judicial, de los Órganos Autónomos y del Sector Paraestatal o Paramunicipal, así como de las Empresas Productivas del Estado	**0.00**	**0.00**	**0.00**	**0.00**	**0.00**	**0.00**
Cuotas y Aportaciones de Seguridad Social	0.00	0.00	0.00	0.00	0.00	0.00
Productos[1]	0.00	0.00	0.00	0.00	0.00	0.00
Ingresos por Venta de Bienes, Prestación de Servicios y Otros Ingresos[3]	0.00	0.00	0.00	0.00	0.00	0.00
Transferencias, Asignaciones, Subsidios y Subvenciones, y Pensiones y Jubilaciones	0.00	0.00	0.00	0.00	0.00	0.00
Ingresos Derivados de Financiamiento	**0.00**	**61,319,815.19**	**61,319,815.19**	**60,545,570.75**	**60,545,570.75**	**60,545,570.75**
Ingresos Derivados de Financiamientos	0.00	61,319,815.19	61,319,815.19	60,545,570.75	60,545,570.75	60,545,570.75
Total	486,944,117.39	-4,062,161.98	482,881,955.41	475,550,292.05	475,550,292.05	-11,393,825.34
				Ingresos Excedentes		

[1] Incluye intereses que generan las cuentas bancarias de los entes públicos en productos.
[2] Incluye donativos en efectivo del Poder Ejecutivo, entre otros aprovechamientos.
[3] Se refiere a los ingresos propios obtenidos por los Poderes Legislativo y Judicial, los Órganos Autónomos y las entidades de la administración pública paraestatal y paramunicipal, por sus actividades diversas no inherentes a su operación que generan recursos y que no sean ingresos por venta de bienes o prestación de servicios, tales como donativos en efectivo, entre otros.

"Bajo protesta de decir verdad declaramos que los Estados Financieros y sus notas, son razonablemente correctos y son responsabilidad del emisor".

Presidente Municipal
Lic. Eduardo Maldonado García

Presidenta de la Comisión de Hacienda
C.P. María Guadalupe Cano Ortega

Tesorero Municipal
C.P. Sergio Ortega Mora

TESORERIA MUNICIPAL • GTO. • MPIO. DE SAN FELIPE • ESTADOS UNIDOS MEXICANOS

MUNICIPIO DE SAN FELIPE
ESTADO ANALÍTICO DEL EJERCICIO DEL PRESUPUESTO DE EGRESOS
Clasificación por Objeto del Gasto (Capítulo y Concepto)
Del 1 de Enero al AL 31 DE DICIEMBRE DEL 2019

Concepto	Egresos					Subejercicio
	Aprobado	Ampliaciones/ (Reducciones)	Modificado	Devengado	Pagado	
	1	2	3 = (1 + 2)	4	5	6 = (3 - 4)
Servicios Personales	116,335,823.52	-1,560,714.71	114,775,108.81	109,968,875.22	109,968,875.22	4,806,233.59
Remuneraciones al Personal de Carácter Permanente	68,650,505.22	-1,583,284.01	67,067,221.21	65,562,480.86	65,562,480.86	1,504,740.35
Remuneraciones al Personal de Carácter Transitorio	0.00	0.00	0.00	0.00	0.00	0.00
Remuneraciones Adicionales y Especiales	9,415,048.34	222,507.52	9,637,555.86	9,262,693.05	9,262,693.05	374,862.81
Seguridad Social	21,436,526.60	-411,523.22	21,025,003.38	18,414,155.76	18,414,155.76	2,610,847.62
Otras Prestaciones Sociales y Económicas	13,376,306.98	318,310.87	13,694,617.85	13,378,835.04	13,378,835.04	315,782.81
Previsiones	0.00	0.00	0.00	0.00	0.00	0.00
Pago de Estímulos a Servidores Públicos	3,457,436.38	-106,725.87	3,350,710.51	3,350,710.51	3,350,710.51	0.00
Materiales Y Suministros	23,811,168.64	5,366,779.25	29,177,947.89	26,461,181.43	26,410,156.04	2,716,766.46
Materiales de Administración, Emisión de Documentos y Artículos Oficiales	2,043,518.27	89,533.83	2,133,052.10	1,795,633.69	1,766,540.89	337,418.41
Alimentos y Utensilios	681,382.06	-128,566.78	552,815.28	484,282.87	484,282.87	68,532.41
Materias Primas y Materiales de Producción y Comercialización	0.00	100.00	100.00	0.00	0.00	100.00
Materiales y Artículos de Construcción y de Reparación	2,355,476.63	848,480.45	3,203,957.08	2,223,586.24	2,223,586.24	980,370.84
Productos Químicos, Farmacéuticos y de Laboratorio	158,120.14	71,897.14	230,017.28	167,384.27	167,384.27	62,633.01
Combustibles, Lubricantes y Aditivos	12,880,436.43	2,867,846.79	15,748,283.22	15,184,760.51	15,174,326.91	563,522.71
Vestuario, Blancos, Prendas de Protección y Artículos Deportivos	1,784,337.88	497,806.67	2,282,144.55	2,238,264.40	2,238,264.40	43,880.15
Materiales y Suministros Para Seguridad	598,800.00	531,081.04	1,129,881.04	1,128,161.23	1,128,161.23	1,719.81
Herramientas, Refacciones y Accesorios Menores	3,309,097.23	588,600.11	3,897,697.34	3,239,108.22	3,227,609.23	658,589.12
Servicios Generales	44,359,883.87	5,621,617.28	49,981,501.15	38,646,916.46	38,156,309.18	11,334,584.69
Servicios Básicos	10,852,394.96	2,669,006.59	13,521,401.55	13,006,691.43	13,006,691.43	514,710.12
Servicios de Arrendamiento	1,845,442.97	482,705.89	2,328,148.86	2,132,099.14	2,132,099.14	196,049.72
Servicios Profesionales, Científicos, Técnicos y Otros Servicios	11,228,386.64	1,816,716.02	13,045,102.66	8,929,971.33	8,647,954.82	4,115,131.33
Servicios Financieros, Bancarios y Comerciales	2,825,021.07	45,601.40	2,870,622.47	2,389,379.47	2,389,379.47	481,243.00
Servicios de Instalación, Reparación, Mantenimiento y Conservación	2,135,752.47	-393,588.16	1,742,164.31	1,315,110.58	1,315,110.58	427,053.73
Servicios de Comunicación Social y Publicidad.	794,192.54	286,865.04	1,081,057.58	607,679.78	607,679.78	473,377.80
Servicios de Traslado y Viáticos	236,643.92	-18,117.11	218,526.81	161,580.88	161,580.88	56,945.93
Servicios Oficiales	5,912,743.72	663,134.13	6,575,877.85	6,348,057.27	6,348,057.27	227,820.58
Otros Servicios Generales	8,529,305.58	69,293.48	8,598,599.06	3,756,346.58	3,547,755.81	4,842,252.48
Transferencias, Asignaciones, Subsidios Y Otras Ayudas	84,086,908.28	443,180.57	84,530,088.85	72,336,782.75	67,187,968.59	12,193,306.10
Transferencias Internas y Asignaciones al Sector Público	13,840,012.72	1,200,000.00	15,040,012.72	15,040,012.72	15,040,012.72	0.00
Transferencias al Resto del Sector Público	0.00	64,427.25	64,427.25	64,350.00	64,350.00	77.25
Subsidios y Subvenciones	19,420,000.00	-5,283,570.69	14,136,429.31	13,706,092.34	12,819,672.17	430,336.97
Ayudas Sociales	42,295,114.30	3,271,493.26	45,566,607.56	36,004,728.10	31,752,834.11	9,561,879.46
Pensiones y Jubilaciones	8,031,781.26	1,173,330.75	9,205,112.01	7,019,507.59	7,019,507.59	2,185,604.42
Transferencias a Fideicomisos, Mandatos y Otros Análogos	0.00	0.00	0.00	0.00	0.00	0.00
Transferencias a la Seguridad Social	0.00	0.00	0.00	0.00	0.00	0.00
Donativos	500,000.00	17,500.00	517,500.00	502,092.00	491,592.00	15,408.00
Transferencias al Exterior	0.00	0.00	0.00	0.00	0.00	0.00
Bienes Muebles, Inmuebles E Intangibles	6,601,166.54	-4,115,914.90	2,485,251.64	2,178,950.19	2,178,950.19	306,301.45
Mobiliario y Equipo de Administración	584,060.00	397,305.59	981,365.59	829,319.42	829,319.42	152,046.17
Mobiliario y Equipo Educacional y Recreativo	120,000.00	371,868.24	491,868.24	453,146.72	453,146.72	38,721.52
Equipo e Instrumental Médico y de Laboratorio	82,900.00	-79,275.50	3,624.50	3,524.50	3,524.50	100.00
Vehículos y Equipo de Transporte	4,660,600.00	-4,660,600.00	0.00	0.00	0.00	0.00

Equipo de Defensa y Seguridad	0.00	0.00	0.00	0.00	0.00	0.00
Maquinaria, Otros Equipos y Herramientas	250,000.00	225,134.00	475,134.00	422,465.17	422,465.17	52,668.83
Activos Biológicos	0.00	0.00	0.00	0.00	0.00	0.00
Bienes Inmuebles	500,000.00	0.00	500,000.00	470,494.38	470,494.38	29,505.62
Activos Intangibles	403,606.54	-370,347.23	33,259.31	0.00	0.00	33,259.31
Inversión Pública	116,507,951.47	78,780,250.25	195,288,201.72	127,162,881.73	121,883,157.72	68,125,319.99
Obra Pública en Bienes de Dominio Público	116,507,951.47	74,835,947.16	191,343,898.63	123,218,578.64	117,938,854.63	68,125,319.99
Obra Pública en Bienes Propios	0.00	3,944,303.09	3,944,303.09	3,944,303.09	3,944,303.09	0.00
Proyectos Productivos y Acciones de Fomento	0.00	0.00	0.00	0.00	0.00	0.00
Inversiones Financieras Y Otras Provisiones	91,812,505.17	-91,812,505.17	0.00	0.00	0.00	0.00
Inversiones Para el Fomento de Actividades Productivas.	0.00	0.00	0.00	0.00	0.00	0.00
Acciones y Participaciones de Capital	0.00	0.00	0.00	0.00	0.00	0.00
Compra de Títulos y Valores	0.00	0.00	0.00	0.00	0.00	0.00
Concesión de Préstamos	0.00	0.00	0.00	0.00	0.00	0.00
Inversiones en Fideicomisos, Mandatos y Otros Análogos	0.00	0.00	0.00	0.00	0.00	0.00
Otras Inversiones Financieras	0.00	0.00	0.00	0.00	0.00	0.00
Provisiones para Contingencias y Otras Erogaciones Especiales	91,812,505.17	-91,812,505.17	0.00	0.00	0.00	0.00
Participaciones Y Aportaciones	3,000,000.00	3,506,552.62	6,506,552.62	6,127,283.77	6,127,283.77	379,268.85
Participaciones	0.00	0.00	0.00	0.00	0.00	0.00
Aportaciones	0.00	0.00	0.00	0.00	0.00	0.00
Convenios	3,000,000.00	3,506,552.62	6,506,552.62	6,127,283.77	6,127,283.77	379,268.85
Deuda Pública	428,709.90	-291,407.17	137,302.73	0.00	0.00	137,302.73
Amortización de la Deuda Pública	0.00	0.00	0.00	0.00	0.00	0.00
Intereses de la Deuda Pública	0.00	0.00	0.00	0.00	0.00	0.00
Comisiones de la Deuda Pública	0.00	0.00	0.00	0.00	0.00	0.00
Gastos de la Deuda Pública	0.00	0.00	0.00	0.00	0.00	0.00
Costo por Coberturas	0.00	0.00	0.00	0.00	0.00	0.00
Apoyos Financieros	0.00	0.00	0.00	0.00	0.00	0.00
Adeudos de Ejercicios Fiscales Anteriores (Adefas)	428,709.90	-291,407.17	137,302.73	0.00	0.00	137,302.73
Total del Gasto	**486,944,117.39**	**-4,062,161.98**	**482,881,955.41**	**382,882,871.55**	**371,912,700.71**	**99,999,083.86**

"Bajo protesta de decir verdad declaramos que los Estados Financieros y sus notas, son razonablemente correctos y son responsabilidad del emisor".

Presidente Municipal
Lic. Eduardo Maldonado García

Presidenta de la Comisión de Hacienda
C.P. María Guadalupe Cano Ortega

Tesorero Municipal
C.P. Sergio Ortega Mora

TESORERIA MUNICIPAL · ESTADOS UNIDOS MEXICANOS · DE SAN FELIPE, GTO

MUNICIPIO DE SAN FELIPE
ESTADO ANALÍTICO DEL EJERCICIO DEL PRESUPUESTO DE EGRESOS
Clasificación Económica (por Tipo de Gasto)
Del 1 de Enero al AL 31 DE DICIEMBRE DEL 2019

Concepto	Egresos					Subejercicio
	Aprobado	Ampliaciones/ (Reducciones)	Modificado	Devengado	Pagado	
	1	2	3 = (1 + 2)	4	5	6 = (3 - 4)
Gasto Corriente	260,562,003.05	8,697,531.64	269,259,534.69	240,394,248.27	234,703,801.44	28,865,286.42
Gasto de Capital	217,921,623.18	-13,641,617.20	204,280,005.98	135,469,115.69	130,189,391.68	68,810,890.29
Amortización de la Deuda y Disminución de Pasivos	428,709.90	-291,407.17	137,302.73	0.00	0.00	137,302.73
Pensiones y Jubilaciones	8,031,781.26	1,173,330.75	9,205,112.01	7,019,507.59	7,019,507.59	2,185,604.42
Participaciones	0.00	0.00	0.00	0.00	0.00	0.00
Total del Gasto	**486,944,117.39**	**-4,062,161.98**	**482,881,955.41**	**382,882,871.55**	**371,912,700.71**	**99,999,083.86**

"Bajo protesta de decir verdad declaramos que los Estados Financieros y sus notas, son razonablemente correctos y son responsabilidad del emisor".

Presidente Municipal
Lic. Eduardo Maldonado García

Presidenta de la Comisión de Hacienda
C.P. María Guadalupe Cano Ortega

Tesorero Municipal
C.P. Sergio Ortega Mora

TESORERIA MUNICIPAL • ESTADOS UNIDOS MEXICANOS • MPIO. DE SAN FELIPE, GTO.

MUNICIPIO DE SAN FELIPE
ESTADO ANALÍTICO DEL EJERCICIO DEL PRESUPUESTO DE EGRESOS
Clasificación Administrativa
Del 1 de Enero al AL 31 DE DICIEMBRE DEL 2019

Concepto	Egresos					Subejercicio
	Aprobado	Ampliaciones/ (Reducciones)	Modificado	Devengado	Pagado	
	1	2	3 = (1 + 2)	4	5	6 = (3 - 4)
I. Presidencia Municipal	31,390,453.83	3,392,262.25	34,782,716.08	33,291,058.44	33,231,256.93	1,491,657.64
XXIV. Unidad de Asuntos Jurídicos	10,958,458.75	-875,573.27	10,082,885.48	5,601,805.87	5,593,003.53	4,481,079.61
II. Secretaría del Ayuntamiento	1,937,343.01	84,280.37	2,021,623.38	1,923,937.91	1,885,877.83	97,685.47
XX. Dirección de Fiscalización	1,902,386.99	75,322.55	1,977,709.54	1,791,045.16	1,787,199.54	186,664.38
III. Tesorería Municipal	98,190,294.08	-90,693,461.62	7,496,832.46	6,126,259.05	6,111,465.69	1,370,573.41
IX. Dirección de Recursos Humanos	10,327,107.76	2,195,464.11	12,522,571.87	9,929,000.15	9,926,009.14	2,593,571.72
XXVI. Juzgado Administrativo Municipal	472,285.34	-85,042.47	387,242.87	134,327.45	134,024.33	252,915.42
IV. Contraloría Municipal	3,576,450.48	24,004.39	3,600,454.87	3,327,298.40	3,318,004.97	273,156.47
V. Oficialía Mayor	7,119,482.86	1,009,148.35	8,128,631.21	7,451,363.19	7,443,597.54	677,268.02
XXI. Dirección de Educación y Fomento Cí	5,411,259.71	58,102.11	5,469,361.82	5,333,921.72	5,324,255.79	135,440.10
XIX. Dirección de Casa de la Cultura	2,515,750.46	293,311.32	2,809,061.78	2,429,068.78	2,425,807.90	379,993.00
XXII. Dirección de Deporte	2,004,892.33	472,229.03	2,477,121.36	2,262,754.94	2,257,119.68	214,366.42
VIII. Dir Seguridad Pública, Tránsito y	54,103,501.87	-242,506.80	53,860,995.07	53,845,841.58	53,845,841.58	15,153.49
XXV. Unidad de Protección Civil	5,497,857.77	579,368.65	6,077,226.42	6,076,946.12	6,076,946.12	280.30
XIV. Dirección de Desarrollo Urbano;	3,205,393.43	425,972.75	3,631,366.18	3,067,763.45	3,057,986.02	563,602.73
XIII. Dirección de Desarrollo Económico	7,996,347.54	833,513.12	8,829,860.66	8,496,183.17	8,487,792.41	333,677.49
X. Unidad de Transparencia	337,919.10	5,826.30	343,745.40	336,302.28	335,499.51	7,443.12
VI. Dirección de Obras Públicas	180,698,082.76	79,564,244.08	260,262,326.84	178,470,062.32	167,768,229.07	81,792,264.52
VII. Dirección de Desarrollo Social	7,582,924.22	-1,879,548.64	5,703,375.58	4,738,611.82	4,726,461.34	964,763.76
XII. Dirección de Desarrollo Rural	13,846,483.35	-3,533,172.63	10,313,310.72	9,489,507.10	9,481,933.42	823,803.62
XVI. Dirección de Servicios Públicos Mun	26,990,106.88	3,430,504.63	30,420,611.51	29,176,865.44	29,139,237.90	1,243,746.07
XI. Dirección de Atención a la Juventud	2,260,894.73	-142,402.13	2,118,492.60	1,121,646.59	1,118,993.70	996,846.01
XVII. Dirección de Medio Ambiente	5,547,335.30	337,218.99	5,884,554.29	5,583,674.89	5,566,098.97	300,879.40
XV. Dirección de Planeación Municipal	1,594,135.12	138,039.57	1,732,174.69	1,279,559.90	1,276,811.04	452,614.79
XVIII. Dirección de Derechos Humanos	568,222.17	83,863.53	652,085.70	568,338.40	566,640.36	83,747.30
XXIII. Dirección de Salud	908,747.55	-292,775.95	615,971.60	492,905.27	491,463.39	123,066.33
ATENCIÓN A MIGRANTES	0.00	679,645.43	679,645.43	536,822.16	535,143.01	142,823.27
Total del Gasto	**486,944,117.39**	**-4,062,161.98**	**482,881,955.41**	**382,882,871.55**	**371,912,700.71**	**99,999,083.86**

Gobierno (Federal/Estatal/Municipal) de MUNICIPIO SAN FELIPE
Estado Analítico del Ejercicio del Presupuesto de Egresos
Clasificación Administrativa
Del 1 de Enero al AL 31 DE DICIEMBRE DEL 2019

Concepto	Egresos					Subejercicio
	Aprobado	Ampliaciones/ (Reducciones)	Modificado	Devengado	Pagado	
	1	2	3 = (1 + 2)	4	5	6 = (3 - 4)
Poder Ejecutivo	0.00	0.00	0.00	0.00	0.00	0.00
Poder Legislativo	0.00	0.00	0.00	0.00	0.00	0.00
Poder Judicial	0.00	0.00	0.00	0.00	0.00	0.00
Órganos Autónomos	0.00	0.00	0.00	0.00	0.00	0.00
Total del Gasto	**0.00**	**0.00**	**0.00**	**0.00**	**0.00**	**0.00**

Sector Paraestatal del Gobierno (Federal/Estatal/Municipal) de MUNICIPIO SAN FELIPE
Estado Analítico del Ejercicio del Presupuesto de Egresos
Clasificación Administrativa
Del 1 de Enero al AL 31 DE DICIEMBRE DEL 2019

Concepto	Egresos					Subejercicio
	Aprobado	Ampliaciones/ (Reducciones)	Modificado	Devengado	Pagado	
	1	2	3 = (1 + 2)	4	5	6 = (3 - 4)
Entidades Paraestatales y Fideicomisos No Empresariales y No Financieros	0.00	0.00	0.00	0.00	0.00	0.00
Instituciones Públicas de la Seguridad Social	0.00	0.00	0.00	0.00	0.00	0.00
Entidades Paraestatales Empresariales No Financieras con Participación Estatal Mayoritaria	0.00	0.00	0.00	0.00	0.00	0.00
Fideicomisos Empresariales No Financieros con Participación Estatal Mayoritaria	0.00	0.00	0.00	0.00	0.00	0.00
Entidades Paraestatales Empresariales Financieras Monetarias con Participación Estatal Mayoritaria	0.00	0.00	0.00	0.00	0.00	0.00
Entidades Paraestatales Finanacieras No Monetarias con Participacion Estatal Mayoritaria	0.00	0.00	0.00	0.00	0.00	0.00
Fideicomisos Financieros Públicos con Participación Estatal Mayoritaria	0.00	0.00	0.00	0.00	0.00	0.00
Total del Gasto	**0.00**	**0.00**	**0.00**	**0.00**	**0.00**	**0.00**

"Bajo protesta de decir verdad declaramos que los Estados Financieros y sus notas, son razonablemente correctos y son responsabilidad del emisor".

Presidente Municipal
Lic. Eduardo Maldonado García

Presidenta de la Comisión de Hacienda
C.P. María Guadalupe Cano Ortega

Tesorero Municipal
C.P. Sergio Ortega Mora

TESORERIA MUNICIPAL • MPIO. DE SAN FELIPE • ESTADOS UNIDOS MEXICANOS

MUNICIPIO DE SAN FELIPE
ESTADO ANALÍTICO DEL EJERCICIO DEL PRESUPUESTO DE EGRESOS
Clasificación Funcional (Finalidad y Función)
Del 1 de Enero al AL 31 DE DICIEMBRE DEL 2019

Concepto	Egresos					Subejercicio
	Aprobado	Ampliaciones/ (Reducciones)	Modificado	Devengado	Pagado	
	1	2	3 = (1 + 2)	4	5	6 = (3 - 4)
Gobierno	226,073,512.14	-83,704,681.21	142,368,830.93	130,428,860.90	130,280,121.58	11,939,970.03
Legislación	0.00	0.00	0.00	0.00	0.00	0.00
Justicia	1,040,507.51	-1,178.94	1,039,328.57	702,665.85	700,664.69	336,662.72
Coordinación de la Politica de Gobierno	56,576,324.05	4,451,807.09	61,028,131.14	53,411,845.87	53,283,694.85	7,616,285.27
Relaciones Exteriores	0.00	0.00	0.00	0.00	0.00	0.00
Asuntos Financieros y Hacendarios	98,190,294.08	-90,693,461.62	7,496,832.46	6,126,259.05	6,111,465.69	1,370,573.41
Seguridad Nacional	0.00	0.00	0.00	0.00	0.00	0.00
Asuntos de Orden Público y de Seguridad Interior	59,601,359.64	336,861.85	59,938,221.49	59,922,787.70	59,922,787.70	15,433.79
Otros Servicios Generales	10,665,026.86	2,201,290.41	12,866,317.27	10,265,302.43	10,261,508.65	2,601,014.84
Desarrollo Social	250,971,870.72	78,733,683.56	329,705,554.28	242,166,782.32	231,357,587.18	87,538,771.96
Protección Ambiental	5,547,335.30	337,218.99	5,884,554.29	5,583,674.89	5,566,098.97	300,879.40
Vivienda y Servicios a la Comunidad	232,322,990.64	78,008,000.19	310,330,990.83	224,942,810.13	214,173,847.75	85,388,180.70
Salud	908,747.55	-292,775.95	615,971.60	492,905.27	491,463.39	123,066.33
Recreación, Cultura y Otras Manifestaciones Sociales	6,781,537.52	623,138.22	7,404,675.74	5,813,470.31	5,801,921.28	1,591,205.43
Educación	5,411,259.71	58,102.11	5,469,361.82	5,333,921.72	5,324,255.79	135,440.10
Protección Social	0.00	0.00	0.00	0.00	0.00	0.00
Otros Asuntos Sociales	0.00	0.00	0.00	0.00	0.00	0.00
Desarrollo Económico	9,898,734.53	908,835.67	10,807,570.20	10,287,228.33	10,274,991.95	520,341.87
Asuntos Económicos, Comerciales y Laborales en General	9,898,734.53	908,835.67	10,807,570.20	10,287,228.33	10,274,991.95	520,341.87
Agropecuaria, Silvicultura, Pesca y Caza	0.00	0.00	0.00	0.00	0.00	0.00
Combustibles y Energía	0.00	0.00	0.00	0.00	0.00	0.00
Minería, Manufacturas y Construcción	0.00	0.00	0.00	0.00	0.00	0.00
Transporte	0.00	0.00	0.00	0.00	0.00	0.00
Comunicaciones	0.00	0.00	0.00	0.00	0.00	0.00
Turismo	0.00	0.00	0.00	0.00	0.00	0.00
Ciencia, Tecnología e Innovación	0.00	0.00	0.00	0.00	0.00	0.00
Otras Industrias y Otros Asuntos Económicos	0.00	0.00	0.00	0.00	0.00	0.00
Otras no Clasificadas en Funciones Anteriores	0.00	0.00	0.00	0.00	0.00	0.00
Transacciones de la Deuda Pública / Costo Financiero de la Deuda	0.00	0.00	0.00	0.00	0.00	0.00
Transferencias, Participaciones y Aportaciones Entre Diferentes Niveles y Ordenes de Gobierno	0.00	0.00	0.00	0.00	0.00	0.00
Saneamiento del Sistema Financiero	0.00	0.00	0.00	0.00	0.00	0.00
Adeudos de Ejercicios Fiscales Anteriores	0.00	0.00	0.00	0.00	0.00	0.00
Total del Gasto	**486,944,117.39**	**-4,062,161.98**	**482,881,955.41**	**382,882,871.55**	**371,912,700.71**	**99,999,083.86**

"Bajo protesta de decir verdad declaramos que los Estados Financieros y sus notas, son razonablemente correctos y son responsabilidad del emisor".

Presidente Municipal
Lic. Eduardo Maldonado García

Presidenta de la Comisión de Hacienda
C.P. María Guadalupe Cano Ortega

Tesorero Municipal
C.P. Sergio Ortega Mora

TESORERIA MUNICIPAL
H. AYTO. DE SAN FELIPE, GTO.

MUNICIPIO SAN FELIPE
ENDEUDAMIENTO NETO
AL 30 DE SEPTIEMBRE DEL 2019

Identificación de Crédito o Instrumento	Contratación / Colocación	Amortización	Endeudamiento Neto
	A	B	C = A - B
Creditos Bancarios			
NO APLICA	NO APLICA		
Total Créditos Bancarios	0.00	0.00	0.00

Otros Instrumentos de Deuda			
NO APLICA	NO APLICA		
Total Otros Instrumentos de Deuda	0.00	0.00	0.00

TOTAL	0.00	0.00	0.00

"Bajo protesta de decir verdad declaramos que los Estados Financieros y sus notas, son razonablemente correctos y son responsabilidad del emisor".

Presidente Municipal
Lic. Eduardo Maldonado García

Presidenta de la Comisión de Hacienda
C.P. María Guadalupe Cano Ortega

Tesorero Municipal
C.P. Sergio Ortega Mora

TESORERIA MUNICIPAL • ESTADOS UNIDOS MEXICANOS • MPIO. DE SAN FELIPE, GTO.

MUNICIPIO DE SAN FELIPE
INTERESES DE LA DEUDA
AL 31 DE DICIEMBRE DEL 2019

Identificación de Crédito o Instrumento	Devengado	Pagado
Créditos Bancarios		
NO APLICA	NO APLICA	NO APLICA
Total de Intereses de Créditos Bancarios	0.00	0.00

Otros Instrumentos de Deuda		
NO APLICA	NO APLICA	NO APLICA
Total de Intereses de Otros Instrumentos de Deuda	0.00	0.00

TOTAL	0.00	0.00

"Bajo protesta de decir verdad declaramos que los Estados Financieros y sus notas, son razonablemente correctos y son responsabilidad del emisor".

Presidente Municipal
Lic. Eduardo Maldonado García

Presidenta de la Comisión de Hacienda
C.P. María Guadalupe Cano Ortega

Tesorero Municipal
C.P. Sergio Ortega Mora

TESORERIA MUNICIPAL · ESTADOS UNIDOS MEXICANOS · MPIO. DE SAN FELIPE, GTO.

MUNICIPIO DE SAN FELIPE Flujo de Fondos DEL 1 DE ENERO AL AL 31 DE DICIEMBRE DEL 2019			
Concepto	Estimado / Aprobado	Devengado	Recaudado / Pagado
Rubros de Ingresos	**486,944,117.39**	**475,550,292.05**	**475,550,292.05**
Impuestos	16,327,018.27	20,118,007.55	20,118,007.55
Cuotas y Aportaciones de Seguridad Social	0.00	0.00	0.00
Contribuciones de Mejoras	0.00	0.00	0.00
Derechos	4,479,054.71	8,286,142.85	8,286,142.85
Productos	8,068,839.53	7,657,455.32	7,657,455.32
Aprovechamientos	95,691,903.87	2,749,750.36	2,749,750.36
Ingresos por Ventas de Bienes y Servicios	0.00	0.00	0.00
Participaciones y Aportaciones	362,377,301.01	376,193,365.22	376,193,365.22
Transferencias, Asignaciones, Subsidios y Otras Ayudas	0.00	0.00	0.00
Ingresos Derivados de Financiamientos	0.00	60,545,570.75	60,545,570.75
Capítulos de Gasto	**486,944,117.39**	**382,882,871.55**	**371,912,700.71**
Servicios Personales	116,335,823.52	109,968,875.22	109,968,875.22
Materiales y Suministros	23,811,168.64	26,461,181.43	26,410,156.04
Servicios Generales	44,359,883.87	38,646,916.46	38,156,309.18
Transferencias, Asignaciones, Subsidios y Otras Ayudas	84,086,908.28	72,336,782.75	67,187,968.59
Bienes Muebles, Inmuebles e Intangibles	6,601,166.54	2,178,950.19	2,178,950.19
Inversión Pública	116,507,951.47	127,162,881.73	121,883,157.72
Inversiones Financieras y Otras Provisiones	91,812,505.17	0.00	0.00
Participaciones y Aportaciones	3,000,000.00	6,127,283.77	6,127,283.77
Deuda Pública	428,709.90	0.00	0.00
Total	**0.00**	**92,667,420.50**	**103,637,591.34**

"Bajo protesta de decir verdad declaramos que los Estados Financieros y sus notas, son razonablemente correctos y son responsabilidad del emisor".

Presidente Municipal
Lic. Eduardo Maldonado García

Presidenta de la Comisión de Hacienda
C.P. María Guadalupe Cano Ortega

Tesorero Municipal
C.P. Sergio Ortega Mora

MUNICIPIO DE SAN FELIPE
GASTO POR CATEGORÍA PROGRAMÁTICA
Del 1 de Enero al AL 31 DE DICIEMBRE DEL 2019

Concepto	Egresos					Subejercicio
	Aprobado	Ampliaciones/ (Reducciones)	Modificado	Devengado	Pagado	
	1	2	3 = (1 + 2)	4	5	6 = (3 - 4)
Programas						
Subsidios: Sector Social y Privado o Entidades Federativas y Municipios	**25,093,451.91**	**-7,399,823.34**	**17,693,628.57**	**16,092,398.99**	**15,814,929.68**	**1,601,229.58**
Sujetos a Reglas de Operación	25,093,451.91	-7,399,823.34	17,693,628.57	16,092,398.99	15,814,929.68	1,601,229.58
Otros Subsidios	0.00	0.00	0.00	0.00	0.00	0.00
Desempeño de las Funciones	**450,242,433.74**	**2,140,326.22**	**452,382,759.96**	**356,443,666.57**	**345,760,258.47**	**95,939,093.39**
Prestación de Servicios Públicos	286,668,109.14	-77,901,342.87	208,766,766.27	191,583,105.36	191,199,184.37	17,183,660.91
Provisión de Bienes Públicos	0.00	0.00	0.00	0.00	0.00	0.00
Planeación, seguimiento y evaluación de políticas públicas	0.00	0.00	0.00	0.00	0.00	0.00
Promoción y fomento	0.00	0.00	0.00	0.00	0.00	0.00
Regulación y supervisión	0.00	0.00	0.00	0.00	0.00	0.00
Funciones de las Fuerzas Armadas (Únicamente Gobierno Federal)	0.00	0.00	0.00	0.00	0.00	0.00
Específicos	0.00	0.00	0.00	0.00	0.00	0.00
Proyectos de Inversión	163,574,324.60	80,041,669.09	243,615,993.69	164,860,561.21	154,561,074.10	78,755,432.48
Administrativos y de Apoyo	**3,576,450.48**	**24,004.39**	**3,600,454.87**	**3,327,298.40**	**3,318,004.97**	**273,156.47**
Apoyo al proceso presupuestario y para mejorar la eficiencia institucional	0.00	0.00	0.00	0.00	0.00	0.00
Apoyo a la función pública y al mejoramiento de la gestión	3,576,450.48	24,004.39	3,600,454.87	3,327,298.40	3,318,004.97	273,156.47
Operaciones ajenas	0.00	0.00	0.00	0.00	0.00	0.00
Compromisos	**0.00**	**0.00**	**0.00**	**0.00**	**0.00**	**0.00**
Obligaciones de cumplimiento de resolución jurisdiccional	0.00	0.00	0.00	0.00	0.00	0.00
Desastres Naturales	0.00	0.00	0.00	0.00	0.00	0.00
Obligaciones	**8,031,781.26**	**1,173,330.75**	**9,205,112.01**	**7,019,507.59**	**7,019,507.59**	**2,185,604.42**
Pensiones y jubilaciones	8,031,781.26	1,173,330.75	9,205,112.01	7,019,507.59	7,019,507.59	2,185,604.42
Aportaciones a la seguridad social	0.00	0.00	0.00	0.00	0.00	0.00
Aportaciones a fondos de estabilización	0.00	0.00	0.00	0.00	0.00	0.00
Aportaciones a fondos de inversión y reestructura de pensiones	0.00	0.00	0.00	0.00	0.00	0.00
Programas de Gasto Federalizado	**0.00**	**0.00**	**0.00**	**0.00**	**0.00**	**0.00**
Gasto Federalizado	0.00	0.00	0.00	0.00	0.00	0.00
Participaciones a entidades federativas y municipios	0.00	0.00	0.00	0.00	0.00	0.00
Costo financiero, deuda o apoyos a deudores y ahorradores de la banca	0.00	0.00	0.00	0.00	0.00	0.00
Adeudos de ejercicios fiscales anteriores	0.00	0.00	0.00	0.00	0.00	0.00
Total del Gasto	**486,944,117.39**	**-4,062,161.98**	**482,881,955.41**	**382,882,871.55**	**371,912,700.71**	**99,999,083.86**

"Bajo protesta de decir verdad declaramos que los Estados Financieros y sus notas, son razonablemente correctos y son responsabilidad del emisor".

Presidente Municipal
Lic. Eduardo Maldonado García

Presidenta de la Comisión de Hacienda
C.P. María Guadalupe Cano Ortega

Tesorero Municipal
C.P. Sergio Ortega Mora

TESORERIA MUNICIPAL
ESTADOS UNIDOS MEXICANOS
MPIO. DE SAN FELIPE

MUNICIPIO DE SAN FELIPE, GTO.
Programas y Proyectos de Inversión
DEL 01 DE OCTUBRE AL 31 DE DICIEMBRE DE 2019

Clave del Programa/ Proyecto	Nombre	Descripción	UR	Inversión			Metas			% Avance Financiero		% Avance Metas	
				Aprobado	Modificado	Devengado	Programado	Modificado	Alcanzado	Devengado/ Aprobado	Devengado/ Modificado	Alcanzado/ Programado	Alcanzado/ Modificado
E0041	GASTOS INDIRECTOS (3%)	GASTOS INDIRECTOS	31111-3101	0,00	1.419.507,82	924.567,60	N/D	N/D	N/D	0,00%	65,13%	N/D	N/D
E0083	IEC PRG INST EST CUL	IEC Programa Instituto Estatal de la Cultura	31111-2401	0,00	19.303,69	18.827,50	N/D	N/D	N/D	0,00%	97,53%	N/D	N/D
E0101	I. Presidencia Municipal	I. Presidencia Municipal	31111-1001	31.390.453,83	34.782.716,08	33.291.058,44	100,00%	100,00%	0,00%	106,05%	95,71%	0,00%	0,00%
E0102	Secretaria del Ayunt	II. Secretaria del Ayuntamiento	31111-1301	1.937.343,01	2.021.623,38	1.923.937,91	N/D	N/D	92,86%	99,31%	95,17%	92,86%	92,86%
E0103	III. Tesoreria Municipal	III. Tesoreria Municipal	31111-1601	98.190.294,08	7.496.832,46	6.126.259,05	ayor o igual a 10	ayor o igual a 10	12,22%	6,24%	81,72%	0,00%	0,00%
E0105	V. Oficialia Mayor	V. Oficialia Mayor	31111-2101	3.576.450,48	3.600.454,87	3.327.298,40	70%	70%	0,00%	93,03%	92,41%	0,00%	0,00%
E0106	Dir Obras Públicas	VI. Dirección de Obras Públicas	31111-3101	7.119.482,86	8.128.631,21	7.451.363,19	1	1	25,00%	104,66%	91,67%	25,00%	25,00%
E0107	Desarrollo Social	VII. Dirección de Desarrollo Social	31111-3201	12.310.306,25	12.113.456,97	10.533.358,82	N/D	N/D	N/D	85,57%	86,96%	N/D	N/D
E0108	Seg Públ,Tráns,Via	VIII. Dirección de Seguridad Pública, Tránsi	31111-2601	6.082.924,22	5.343.375,58	4.538.611,82	N/D	N/D	N/D	74,61%	84,94%	N/D	N/D
E0109	Recursos Humanos	IX. Dirección de Recursos Humanos	31111-1701	42.103.501,87	44.108.862,67	44.098.058,70	100%	100%	25,00%	104,74%	99,98%	25,00%	25,00%
E0110	X. Unidad de Transparenci	X. Unidad de Transparencia	31111-3001	2.295.326,50	3.317.459,86	2.909.492,56	100%	100%	25,00%	126,76%	87,70%	25,00%	25,00%
E0111	Atención Juventud	XI. Dirección de Atención a la Juventud	31111-3704	337.919,10	343.745,40	336.302,28	100%	100%	25,00%	99,52%	97,83%	25,00%	25,00%
E0112	Desarrollo Rural	XII. Dirección de Desarrollo Rural	31111-3401	2.260.894,73	2.118.492,60	1.121.646,59	15%	15%	1951,40%	49,61%	52,95%	13009,36%	13009,36%
E0113	Económico y Turismo	XIII. Dirección de Desarrollo Económico y T	31111-2901	7.066.483,35	6.854.434,85	6.097.583,83	5%	5%	0,00%	86,29%	88,96%	0,00%	0,00%
E0114	Desarrollo Urbano	XIV. Dirección de Desarrollo Urbano;	31111-2801	7.996.347,54	8.649.845,14	8.316.183,17	20,00%	20,00%	N/D	104,00%	96,14%	N/D	N/D
E0115	Planeación Municipal	XV. Dirección de Planeación Municipal	31111-4101	3.205.393,43	3.261.366,18	3.067.763,45	100%	100%	25,00%	95,71%	94,06%	25,00%	25,00%
E0116	Serv Públicos Munic	XVI. Dirección de Servicios Públicos Municip	31111-3601	1.594.135,12	1.732.174,69	1.279.559,90	1	1	0,00%	80,27%	73,87%	10,00%	10,00%
E0117	Medio Ambiente	XVII. Dirección de Medio Ambiente	31111-4001	26.990.106,88	30.420.611,51	29.176.865,44	ides que ingresides que ingres:		40,00%	108,10%	95,91%	0,00%	0,00%
E0118	Derechos Humanos	XVIII. Dirección de Derechos Humanos	31111-4201	5.547.335,30	5.884.554,29	5.583.674,89	n en preservación en preservació		0,00%	100,66%	94,89%	1,00%	1,00%
E0119	Casa de la Cultura	XIX. Dirección de Casa de la Cultura	31111-2401	568.222,17	652.085,70	568.338,40	stra poblacion o stra poblacion o		100,00%	100,02%	87,16%	100,00%	100,00%
E0120	Fiscalización	XX. Dirección de Fiscalización	31111-1401	2.515.750,46	2.548.421,86	2.206.743,13	60,00%	60,00%	20,00%	87,72%	86,59%	33,33%	33,33%
E0121	Educación y Fom Civi	XXI. Dirección de Educación y Fomento Civ	31111-2201	1.902.386,99	1.977.709,54	1.791.045,16	50,00%	50,00%	34,30%	94,15%	90,56%	68,60%	68,60%
E0122	XXII. Dirección de Deport	XXII. Dirección de Deporte	31111-2501	5.411.259,71	5.469.361,82	5.333.921,72	S Y JÓVENES DE	S Y JÓVENES DEL TOTAL DE LA		98,57%	97,52%	N/D	N/D
E0123	XXIII. Dirección de Salud	XXIII. Dirección de Salud	31111-4301	2.004.892,33	2.477.121,36	2.262.754,94	a del año anterioa del año anterio		16,92%	112,86%	91,35%	16,92%	16,92%
E0124	Asuntos Jurídicos	XXIV. Unidad de Asuntos Jurídicos	31111-1101	908.747,55	615.971,60	492.905,27	40,00%	40,00%	27,00%	54,24%	80,02%	67,50%	67,50%
E0125	Protección Civil	XXV. Unidad de Protección Civil	31111-2701	10.958.458,75	10.082.885,48	5.601.805,87	4700,00%	4700,00%	12,77%	51,12%	55,56%	74,00%	74,00%
E0126	Juzgado Municipal	XXVI. Juzgado Administrativo Municipal	31111-1801	5.497.857,77	5.859.326,23	5.859.326,12	on, formcion y pion, formcion y pi		27,83%	106,57%	100,00%	27,83%	27,83%
E0127	XXVII. Unidad de Ate	XXVII. Unidad de Atención a Migrantes	31111-1901	472.285,34	387.242,87	134.327,45	N/D	N/D	N/D	28,44%	34,69%	N/D	N/D
J0101	Jubilaciones	Jubilaciones	31111-1701	0,00	679.645,43	536.822,16	cipio que se enc cipio que se enc		0,00%	0,00%	78,99%	0,00%	0,00%
K0019	INFR. FISICA EDUCATI	OBRAS PUBLICAS	31111-3101	8.031.781,26	9.205.112,01	7.019.507,59	1	1	25,00%	87,40%	76,26%	25,00%	25,00%
K0024	OBRAS PUBLICAS	INFRAESTRUCTURA EDUCATIVA	31111-3101	0,00	950.872,00	878.452,76	N/D	N/D	N/D	0,00%	92,38%	N/D	N/D
K0056	AMPLIACION DE VIVIEN	PROGRAMA MUNICIPAL DE CONSTRUC(	31111-3101	0,00	20.959.225,90	20.522.241,66	N/D	N/D	N/D	0,00%	97,92%	N/D	N/D
K0057	PROG MPAL BAÑO DIGNO	PROGRAMA MUNICIPAL DE BAÑO DIGN(	31111-3101	0,00	1.092.413,32	1.083.808,04	N/D	N/D	N/D	0,00%	99,21%	N/D	N/D
K0058	PROG MPAL CONST TECH	PROGRAMA MUNICIPAL DE CONSTRUC(	31111-3101	0,00	58.400,97	58.139,54	N/D	N/D	N/D	0,00%	99,55%	N/D	N/D
K0072	PROG MPAL DE ADQ INS	PROGRAMA MUNICIPAL DE ADQUISICIO	31111-3101	0,00	544.489,59	525.414,09	N/D	N/D	N/D	0,00%	96,50%	N/D	N/D
K0111	PIECIS 2017	Rem Conv Fed 2017 PIECIS	31111-3101	0,00	523.857,92	523.847,92	N/D	N/D	N/D	0,00%	100,00%	N/D	N/D
K0120	PROG IMP ESP CONVIVE	Programa de infraestructura y equipamient	31111-3101	0,00	133.193,03	133.193,03	N/D	N/D	N/D	0,00%	100,00%	N/D	N/D
K0133	SDSH PGR PISBCC 2018	SDSH Programa Impulso a los Servicios Bá	31111-3101	0,00	522.971,50	522.971,50	N/D	N/D	N/D	0,00%	100,00%	N/D	N/D
K0134	SDSH PGR PIDMC 2018	SDSH Programa Impulso al Desarrollo de n	31111-3101	0,00	0,00	0,00	N/D	N/D	N/D	0,00%	0,00%	N/D	N/D
K0139	PGR MPL REH DISP MED	Prgr Mpal de Rehabilitacion de Dispensario	31111-3101	0,00	555,84	0,00	N/D	N/D	N/D	0,00%	0,00%	N/D	N/D
K0144	Pav Av. Dr. Hdez Alv	Pavimentacion de la Av. Dr. Hernández Alv	31111-3101	0,00	42.199,11	42.199,11	N/D	N/D	N/D	0,00%	100,00%	N/D	N/D
K0147	PIECIS 2018	PIECIS 2018 (Plataforma Ejercitadores)	31111-3101	0,00	1.649.046,21	1.649.046,21	N/D	N/D	N/D	0,00%	100,00%	N/D	N/D
K0201	INFRAESTRUCTURA EDUCATI	INFRAESTRUCTURA EDUCATIVA	31111-3101	0,00	1.054.805,70	1.054.805,70	N/D	N/D	N/D	0,00%	100,00%	N/D	N/D
K0202	OBRAS PUBLICAS	OBRAS PUBLICAS	31111-3101	7.550.009,96	8.241.969,63	2.847.216,79	N/D	N/D	N/D	37,71%	34,55%	N/D	N/D
K0203	AMPLIACION VIVIENDA	PROGRAMA MUNICIPAL DE CONSTRUC(	31111-3101	72.055.079,66	71.995.667,20	48.796.031,06	N/D	N/D	N/D	67,72%	67,78%	N/D	N/D
K0204	BAÑO DIGNO	PROGRAMA MUNICIPAL DE BAÑO DIGN(	31111-3101	8.415.000,00	9.047.679,11	7.215.838,96	N/D	N/D	N/D	85,75%	79,75%	N/D	N/D
K0205	CONST DE TECHO FIRME	PROGRAMA MUNICIPAL DE CONSTRUC(	31111-3101	1.650.000,00	1.886.491,38	1.521.902,96	N/D	N/D	N/D	92,24%	80,67%	N/D	N/D
K0206	ESTUFAS ECOLOGICAS	PROGRAMA MUNICIPAL DE ADQUISICIO	31111-3101	5.976.000,00	6.576.400,47	1.156.459,27	N/D	N/D	N/D	19,35%	17,58%	N/D	N/D
K0207	CALENTADOR SOLAR	PROGRAMA MUNICIPAL DE ADQUISICIO	31111-3101	3.370.000,00	3.449.007,31	3.370.000,00	N/D	N/D	N/D	100,00%	97,71%	N/D	N/D
K0208	INFR HIDRAULICA Y SA	PGR INFRAESTRUCTURA HIDRAULICA Y	31111-3101	13.090.014,30	13.281.023,76	12.411.059,23	N/D	N/D	N/D	94,81%	93,45%	N/D	N/D
K0209	Programa de Borderia	Programa de Borderia	31111-3101	3.000.000,00	2.009.554,89	2.009.554,89	N/D	N/D	N/D	66,99%	100,00%	N/D	N/D
K0210	SDAyR (SOMBREADEROS)	SDAyR Programa Fortalecimiento y Capitali	31111-3101	1.500.000,00	0,00	0,00	N/D	N/D	N/D	0,00%	0,00%	N/D	N/D
K0212	SDSH PISBCC	SDSH Programa Impulso a los Servicios Bá	31111-3101	1.500.000,00	0,00	0,00	N/D	N/D	N/D	0,00%	0,00%	N/D	N/D
K0213	Plantas Solares	Prgr Mpal de Plantas Solares	31111-3101	3.000.000,00	0,00	0,00	N/D	N/D	N/D	0,00%	0,00%	N/D	N/D
K0214	SDYAR, BORDERIA	En materia de Desarrollo Social (SDYAR, B	31111-3101	1.155.000,00	628.387,36	488.745,72	N/D	N/D	N/D	42,32%	77,78%	N/D	N/D
K0215	En materia de Aqua (CEAG)	En materia de Aqua (CEAG)	31111-3101	4.000.000,00	3.839.775,26	3.636.250,00	N/D	N/D	N/D	90,91%	94,70%	N/D	N/D
K0216	SDSH, PSBGTO	En materia de Desarrollo Social (SDSH, PS	31111-3101	15.963.220,68	0,00	0,00	N/D	N/D	N/D	0,00%	0,00%	N/D	N/D
K0217	SDSH, PSBMC	En materia de Desarrollo Social (SDSH, PS	31111-3101	3.000.000,00	0,00	0,00	N/D	N/D	N/D	0,00%	0,00%	N/D	N/D

K0218	Desarr Social SEDATU	En materia de Desarrollo Social (SEDATU)	31111-3101	1.700.000,00	0,00	0,00	N/D	N/D	N/D	0,00%	0,00%	N/D	N/D
K0219	Desarr Social SHCP	En materia de Desarrollo Social (SHCP)	31111-3101	3.500.000,00	0,00	0,00	N/D	N/D	N/D	0,00%	0,00%	N/D	N/D
K0220	INFR PRD SERV PUBLIC	Infraestructura Productiva para Servicios Pu	31111-3101	13.150.000,00	0,00	0,00	N/D	N/D	N/D	0,00%	0,00%	N/D	N/D
K0221	INFR PRD VIAS COMUNI	Infraestructura Productiva para Vias de Cor	31111-3101	0,00	2.000.000,00	1.346.855,04	N/D	N/D	N/D	0,00%	67,34%	N/D	N/D
K0222	INFR PRD SOCIAL	Infraestructura Productiva Social	31111-3101	0,00	5.085.923,02	2.441.126,63	N/D	N/D	N/D	0,00%	48,00%	N/D	N/D
K0223	INFR PRD IMAGEN URBA	Infraestructura Productiva Para Imagen Urb	31111-3101	0,00	3.596.330,21	2.027.834,72	N/D	N/D	N/D	0,00%	56,39%	N/D	N/D
K0224	INFR PRD URBANIZACIÓ	Infraestructura Productiva de Urbanización	31111-3101	0,00	6.152.492,78	0,00	N/D	N/D	N/D	0,00%	0,00%	N/D	N/D
K0225	INFR PRD ABAST AGUA	Programa de Infraestructura para el abaste	31111-3101	0,00	1.500.000,00	1.494.125,83	N/D	N/D	N/D	0,00%	99,61%	N/D	N/D
K0226	GTO me mueve CODE	GTO me mueve CODE	31111-3101	0,00	3.891.728,88	3.891.728,88	N/D	N/D	N/D	0,00%	100,00%	N/D	N/D
K0227	SDAYR, CAMINO SACACO	Conectando mi camino rural (SDAYR, CAM	31111-3101	0,00	2.331.112,22	2.313.226,29	N/D	N/D	N/D	0,00%	99,23%	N/D	N/D
K0228	Convenio FIBIR	Convenio FIBIR de coordinación con maqui	31111-3401	0,00	4.128.431,31	4.127.640,33	N/D	N/D	N/D	0,00%	99,98%	N/D	N/D
K0229	Prog SDAYR Bordos	MI CUENCA SUSTENTABLE (SDAYR BOR	31111-3101	0,00	64.427,25	64.350,00	N/D	N/D	N/D	0,00%	99,88%	N/D	N/D
K0230	Prog PEMC 19	Programa embelleciendo mi colonia 2019 P	31111-3101	0,00	0,00	0,00	N/D	N/D	N/D	0,00%	0,00%	N/D	N/D
K0231	Prog Cada lugar su b	Programa de Centros de Impulso Social 20	31111-3101	0,00	18.738.958,10	16.916.453,07	N/D	N/D	N/D	0,00%	90,27%	N/D	N/D
K0232	Prog Serv Bas mi Com	Programa Servicios Básicos en mi Comunic	31111-3101	0,00	1.200.727,22	874.884,92	N/D	N/D	N/D	0,00%	72,86%	N/D	N/D
K0233	Prog Serv Basicos Gt	Programa Servicios Básicos Gto 2019	31111-3101	0,00	4.449.856,77	3.404.434,63	N/D	N/D	N/D	0,00%	76,51%	N/D	N/D
K0234	Prog Cancha CECYTE 1	Programa Construccion de Cancha de Uso	31111-3101	0,00	5.991.396,56	5.511.430,65	N/D	N/D	N/D	0,00%	91,99%	N/D	N/D
K0235	Prog Vivo Esp Mi Col	Programa Vivo los Espacios de mi Colonia :	31111-3101	0,00	1.300.000,00	916.009,29	N/D	N/D	N/D	0,00%	70,46%	N/D	N/D
K0236	Programa Migrantes	Programa MIGRANTES 2 x 1 2019	31111-3101	0,00	3.454.990,73	2.974.162,74	N/D	N/D	N/D	0,00%	86,08%	N/D	N/D
K0237	Prog Mi Ganado Produ	Programa Mi Ganado Productivo	31111-3101	0,00	2.400.000,00	933.763,13	N/D	N/D	N/D	0,00%	38,91%	N/D	N/D
K0238	Prog Vive Mejor Impu	Programa Vive Mejor con Impulso	31111-3101	0,00	2.399.998,20	2.399.996,41	N/D	N/D	N/D	0,00%	100,00%	N/D	N/D
K0239	Prog Alumbrado Depor	Programa Alumbrado en la Unidad Deportiv	31111-3101	0,00	1.754.872,00	1.336.526,66	N/D	N/D	N/D	0,00%	76,16%	N/D	N/D
K0240	Programa para Módulo de Depo	Programa para Módulo de Deportes en Dep	31111-3101	0,00	1.403.363,48	1.389.553,55	N/D	N/D	N/D	0,00%	99,02%	N/D	N/D
K0241	Programa Migrantes Apoyo sin	Programa Migrantes Apoyo sin Fronteras v	31111-3101	0,00	5.592.590,93	0,00	N/D	N/D	N/D	0,00%	0,00%	N/D	N/D
K0242	Programa Trabajemos Juntos 2(	Programa Trabajemos Juntos 2019	31111-3101	0,00	209.168,30	0,00	N/D	N/D	N/D	0,00%	0,00%	N/D	N/D
K0243	Programa de Pavimentación de	Programa de Pavimentación de las Calles L	31111-3101	0,00	973.587,39	49.280,00	N/D	N/D	N/D	0,00%	5,06%	N/D	N/D
K0244	Programa de Construcción de R	Programa de Construcción de Red de Dren	31111-3101	0,00	5.000.000,00	0,00	N/D	N/D	N/D	0,00%	0,00%	N/D	N/D
K0245	Rehabilitación de Bordo de la C	Rehabilitación de Bordo de la Ceja	31111-3101	0,00	5.742.605,03	0,00	N/D	N/D	N/D	0,00%	0,00%	N/D	N/D
K0246	Programa de Intervención y Res	Programa de Intervención y Restauración d	31111-2801	0,00	1.261.247,80	0,00	N/D	N/D	N/D	0,00%	0,00%	N/D	N/D
K0247	Programa Vivo los Espacios de	Programa Vivo los Espacios de mi Colonia :	31111-3101	0,00	370.000,00	0,00	N/D	N/D	N/D	0,00%	0,00%	N/D	N/D
O0104	IV. Contraloría Municipal	IV. Contraloría Municipal	31111-2001	0,00	4.134.198,05	0,00	N/D	N/D	N/D	0,00%	0,00%	N/D	N/D
S0101	GASTOS INDIRECTOS	GASTOS INDIRECTOS	31111-3101	3.613.451,91	3.547.795,61	2.215.924,69	N/D	N/D	N/D	61,32%	62,46%	N/D	N/D
S0102	DIM	DIM	31111-3101	1.200.000,00	0,00	0,00	N/D	N/D	N/D	0,00%	0,00%	N/D	N/D
S0103	SDYAR, SEMILL FERTIL	En materia de Desarrollo Social (SDYAR, S	31111-3401	6.780.000,00	0,00	0,00	N/D	N/D	N/D	0,00%	0,00%	N/D	N/D
S0104	Seg Pública FORTASEG	En materia de Seguridad Pública (FORTAS	31111-2601	12.000.000,00	9.239.877,02	9.235.527,50	N/D	N/D	N/D	76,96%	99,95%	N/D	N/D
S0105	Apoyo migrante FAMI	En materia de apoyo al migrante (FAMI)	31111-3201	1.000.000,00	0,00	0,00	N/D	N/D	N/D	0,00%	0,00%	N/D	N/D
S0106	SB 3X1 ANTES SEDESOL	En materia de Desarrollo Social (SB 3X1, A	31111-3201	500.000,00	0,00	0,00	N/D	N/D	N/D	0,00%	0,00%	N/D	N/D
S0107	CSA CLT Y SALONES CU	Casas de Cultura y Salones Culturales (IEC	31111-2401	0,00	241.336,23	203.498,15	N/D	N/D	N/D	0,00%	84,32%	N/D	N/D
S0108	FESPM 19	Fondo Estatal para el Fortalecimiento de la	31111-2601	0,00	512.255,38	512.255,38	N/D	N/D	N/D	0,00%	100,00%	N/D	N/D
S0109	Festivales y Eventos	Festivales y Eventos Gastronómicos Guana	31111-2901	0,00	80.015,52	80.000,00	N/D	N/D	N/D	0,00%	99,98%	N/D	N/D
S0110	Programa Mi Fruto Gto.	Programa Mi Fruto Gto.	31111-3401	0,00	381.122,15	380.952,38	N/D	N/D	N/D	0,00%	99,96%	N/D	N/D
S0111	Prog Maguey Salmiana	Programa Reconversión Productiva de apo	31111-3401	0,00	500.087,48	499.846,32	N/D	N/D	N/D	0,00%	99,95%	N/D	N/D
S0112	Prog ins cultivo de	Programa Reconversión Productiva de apo	31111-3401	0,00	1.348.238,99	1.321.840,00	N/D	N/D	N/D	0,00%	98,04%	N/D	N/D
S0113	Prog Mi Colonia a Co	Programa Mi Colonia a Color 2019	31111-3201	0,00	200.000,00	200.000,00	N/D	N/D	N/D	0,00%	100,00%	N/D	N/D
S0114	Prog (Brigadas Rural	Programa Apoyos para el Desarrollo Forest	31111-2701	0,00	217.900,19	217.620,00	N/D	N/D	N/D	0,00%	99,87%	N/D	N/D
S0115	Prog ins cultivo de	Programa Reconversión Productiva de apo	31111-3401	0,00	1.080.000,00	1.040.000,00	N/D	N/D	N/D	0,00%	96,30%	N/D	N/D
S0116	Prog Frijol CESAVEG	Campaña de manejo fitosanitario de frijol CI	31111-3401	0,00	85.000,00	84.934,57	N/D	N/D	N/D	0,00%	99,92%	N/D	N/D
S0117	Fideicomiso de Inversión y Admi	Fideicomiso de Inversión y Administración c	31111-3201	0,00	160.000,00	0,00	N/D	N/D	N/D	0,00%	0,00%	N/D	N/D
S0118	Festivales y Eventos Gastronóm	Festivales y Eventos Gastronómicos Guana	31111-2901	0,00	100.000,00	100.000,00	N/D	N/D	N/D	0,00%	100,00%	N/D	N/D

Presidente Municipal
Lic. Eduardo Maldonado

Presidenta de la Comisión de Hacienda
C.P. María Guadalupe Cano Ortega

Tesorero Municipal
C.P. Sergio Ortega Mora

MUNICIPIO DE SAN FELIPE, GTO.
INDICADORES DE RESULTADOS
DEL 01 DE OCTUBRE AL 31 DE DICIEMBRE DE 2019

1	2	3	4	5	6	7	8	9	10	11 Cuenta con MIR (SI/NO)	12 Nivel de la MIR del programa	13 Descripción del resumen narrativo (Fin, Propósito, componentes y actividades)	14 Nombre del Indicador	15 Nivel de la MIR al que corresponde el indicador	16 Fórmula de cálculo	17 Descripción de variables de la fórmula	18 Meta del indicador Programada	19 Meta del indicador Modificada	20 Meta del indicador alcanzada	21 Valor del numerador de la fórmula	22 Valor del denominador de la fórmula
E	E0041	GASTOS INDIRECTOS	2.2.1 URBANIZACION	31111-3101 - VI. Dirección de Obras Públicas	0.00	1 419 507.82	0.00	924 567.60	924 567.60	No	N/D	N/D	N/D	N/D	N/D	N/D	N/D	N/D	N/D	N/D	N/D
E	E0083	IEC Programa Instituto Estatal de la Cultura	2.4.2 CULTURA	31111-2401 - XIX. Dirección de Casa de la Cultura	0.00	19 303.69	8 445.50	18 827.50	10 382.00	No	N/D	N/D	N/D	N/D	N/D	N/D	N/D	N/D	N/D	N/D	N/D
E	E0101	I. Presidencia Municipal	1.3.1 PRESIDENCIA/GUBERNATURA	31111-1001 - I. Presidencia Municipal	31 390 453.83	34 782 716.08	1 853 376.76	33 291 058.44	31 437 681.68	SI	Fin	Fortalecer la capacidad de gestión del gobierno municipal con legalidad y enfoque de resultados para impulsar el desarrollo y calidad de vida del municipio de San Felipe, Guanajuato	Indicadores de cohesión social municipal del INEGI	Fin	N/D	N/D	Creciente	Creciente	0.00%	N/D	N/D
E	E0101	I. Presidencia Municipal	1.3.1 PRESIDENCIA/GUBERNATURA	31111-1001 - I. Presidencia Municipal	31 390 453.83	34 782 716.08	1 853 376.76	33 291 058.44	31 437 681.68	SI	Propósito	La ciudadanía Santelipense presenta buena satisfacción respecto a las Políticas Públicas de la Administración Municipal	N/D	Propósito	[(Total de usuarios satisfechos por los servicios que ofrece la presidencia municipal en año actual / Total de usuarios satisfechos por los servicios que ofrece la presidencia municipal en año anterior) - 1]* 100	N/D	100%	100%	0.00%	N/D	N/D
E	E0101	I. Presidencia Municipal	1.3.1 PRESIDENCIA/GUBERNATURA	31111-1001 - I. Presidencia Municipal	31 390 453.83	N/D	N/D	N/D	N/D	SI	Componente	Apoyos entregados a las familias necesitadas	N/D	Componente	[(Número de apoyos entregados en el año actual / Total de apoyos entregado en el año anterior) 1]*100	N/D	90%	90%	43.58%	N/D	N/D
E	E0101	I. Presidencia Municipal	1.3.1 PRESIDENCIA/GUBERNATURA	31111-1001 - I. Presidencia Municipal	31 390 453.83	N/D	N/D	N/D	N/D	SI	Actividades	Creación de programa estratégico de Gobierno Cercano y Moderno	Programa Estratégico aprobado	Actividades	N/D	N/D	100%	100%	0.00%	N/D	N/D
E	E0101	I. Presidencia Municipal	1.3.1 PRESIDENCIA/GUBERNATURA	31111-1001 - I. Presidencia Municipal	31 390 453.83	N/D	N/D	N/D	N/D	SI	Componente	Realización de pláticas del presidente municipal con los diferentes departamentos de la administración municipal	N/D	Componente	(Número de pláticas realizadas / Número de pláticas programadas) *100	N/D	100%	100%	5.00%	N/D	N/D
E	E0101	I. Presidencia Municipal	1.3.1 PRESIDENCIA/GUBERNATURA	31111-1001 - I. Presidencia Municipal	31 390 453.83	N/D	N/D	N/D	N/D	SI	Actividades	Propuestas de comisiones de regidores aprobadas	N/D	Actividades	(Total de propuestas aprobadas / Total de propuestas presentadas) *100	N/D	100%	100%	25.00%	N/D	N/D
E	E0101	I. Presidencia Municipal	1.3.1 PRESIDENCIA/GUBERNATURA	31111-1001 - I. Presidencia Municipal	31 390 453.83	N/D	N/D	N/D	N/D	SI	Actividades	Creación de planeación centrada en competencias estratégicas	Planeación de Competencias Estrategicas aprobadas	Actividades	N/D	N/D	100%	100%	0.00%	N/D	N/D
E	E0101	I. Presidencia Municipal	1.3.1 PRESIDENCIA/GUBERNATURA	31111-1001 - I. Presidencia Municipal	31 390 453.83	N/D	N/D	N/D	N/D	SI	Actividades	Gestión para el acercamiento con los servidores públicos que se vinculan con la comisión	N/D	Actividades	(Total de servidores públicos atendidos por las comisiones / Total de servidores públicos programados por las comisiones)*100	N/D	100%	100%	12.50%	N/D	N/D
E	E0101	I. Presidencia Municipal	1.3.1 PRESIDENCIA/GUBERNATURA	31111-1001 - I. Presidencia Municipal	31 390 453.83	N/D	N/D	N/D	N/D	SI	Componente	Programa de difusión gubernamental eficientado	Criterios para la difusión de noticias gubernamentales	Componente	N/D	N/D	100%	100%	0.00%	N/D	N/D
E	E0101	I. Presidencia Municipal	1.3.1	31111-1001 - I. Presidencia Municipal	31 390 453.83	N/D	N/D	N/D	N/D	SI	Actividades	Publicación de calidad de las noticias del quehacer	N/D	Actividades	[(Total de noticias publicadas en año actual / Total de	N/D	100%	100%	44.06%	N/D	N/D
E	E0101	I. Presidencia Municipal	1.3.1	31111-1001 - I. Presidencia Municipal	31 390 453.83	N/D	N/D	N/D	N/D	SI	Actividades	Publicación de los principales actores	N/D	Actividades	[(Total de noticias publicadas en año actual / Total de	N/D	100%	100%	44.06%	N/D	N/D
E	E0102	II. Secretaría del Ayuntamiento	1.3.2 POLITICA INTERIOR	31111-1301 - II. Secretaría del Ayuntamiento	1 937 343.01	2 021 623.38	101 512.52	1 923 937.91	1 822 425.39	SI	Fin	Contribuir e impulsar la eficiencia y efectividad	N/D	Fin	(Indicadores del programa para el desarrollo	N/D	N/D	N/D		N/D	N/D
E	E0102	II. Secretaría del Ayuntamiento	1.3.2 POLITICA INTERIOR	31111-1301 - II. Secretaría del Ayuntamiento	1 937 343.01	2 021 623.38	101 512.52	1 923 937.91	1 822 425.39	SI	Propósito	La Secretaría del Ayuntamiento contribuye a eficientar los recursos humanos y materiales, mediante un mejor servicio al ciudadano con eficiencia, eficacia transparencia construyendo así la confianza entre los ciudadanos y el gobierno	N/D	Propósito	(Total de encuestas aplicadas a la ciudadanía/Total de encuestas aplicadas a la ciudadanía del año anterior)-1*100	N/D	N/D	N/D	0.92857143	N/D	N/D
E	E0102	II. Secretaría del Ayuntamiento	1.3.2 POLITICA INTERIOR	31111-1301 - II. Secretaría del Ayuntamiento	1 937 343.01	N/D	N/D	N/D	N/D	SI	Componente	Acuerdos presentados, y aprobados en sesion de Ayuntamiento	N/D	Componente	(Total de acuerdos de sesión presentados y aprobados/Total de acuerdos de sesión presentados y aprobados del año anterior)-1*100	N/D	N/D	N/D	0.96923077	N/D	N/D
E	E0102	II. Secretaría del Ayuntamiento	1.3.2 POLITICA INTERIOR	31111-1301 - II. Secretaría del Ayuntamiento	1 937 343.01	N/D	N/D	N/D	N/D	SI	Actividad	Realización de sesiones de Ayuntamiento	N/D	Actividad	(Total de sesiones realizadas/Total de sesiones del año anterior)-1*100	N/D	N/D	N/D	0.68181818	N/D	N/D
E	E0102	II. Secretaría del Ayuntamiento	1.3.2 POLITICA INTERIOR	31111-1301 - II. Secretaría del Ayuntamiento	1 937 343.01	N/D	N/D	N/D	N/D	SI	Actividad	Impresión de Libros de actas	N/D	Actividad	(Total de actas impresas en libros/Total de actas impresas en libros del año anterior)-1*100	N/D	N/D	N/D	0.53333333	N/D	N/D
E	E0102	II. Secretaría del Ayuntamiento	1.3.2 POLITICA INTERIOR	31111-1301 - II. Secretaría del Ayuntamiento	1 937 343.01	N/D	N/D	N/D	N/D	SI	Actividad	Certificacion de actas	N/D	Actividad	(Total de certificación de actas/Total certificación de actas del año anterior)-1*100	N/D	N/D	N/D	0.99786325	N/D	N/D
E	E0102	II. Secretaría del Ayuntamiento	1.3.2 POLITICA INTERIOR	31111-1301 - II. Secretaría del Ayuntamiento	1 937 343.01	N/D	N/D	N/D	N/D	SI	Componente	Acuerdos de sesión cumplidos	N/D	Componente	(Total de acuerdos de sesión/Total de acuerdos de sesión del año anterior)-1*100	N/D	N/D	N/D	0.7875	N/D	N/D
E	E0102	II. Secretaría del Ayuntamiento	1.3.2 POLITICA INTERIOR	31111-1301 - II. Secretaría del Ayuntamiento	1 937 343.01	N/D	N/D	N/D	N/D	SI	Actividad	Publicación de Acuerdos	N/D	Actividad	(Total de acuerdos publicados/Total de acuerdos	N/D	N/D	N/D	0.5	N/D	N/D
E	E0102	II. Secretaría del Ayuntamiento	1.3.2 POLITICA INTERIOR	31111-1301 - II. Secretaría del Ayuntamiento	1 937 343.01	N/D	N/D	N/D	N/D	SI	Actividad	Organización y control del archivo	N/D	Actividad	(Total de documentación registrada para sesión/Total	N/D	N/D	N/D	0.70652174	N/D	N/D
E	E0102	II. Secretaría del Ayuntamiento	1.3.2 POLITICA INTERIOR	31111-1301 - II. Secretaría del Ayuntamiento	1 937 343.01	N/D	N/D	N/D	N/D	SI	Componente	Documentos ingresados, canalizados, prestados y destruidos	N/D	Componente	(Total de documentación registrada/Total de documentación registrada al año anterior)-1*100	N/D	N/D	N/D	0.8184228	N/D	N/D
E	E0102	II. Secretaría del Ayuntamiento	1.3.2 POLITICA INTERIOR	31111-1301 - II. Secretaría del Ayuntamiento	1 937 343.01	N/D	N/D	N/D	N/D	SI	Actividad	Recepción, canalización y archivo de documentación	N/D	Actividad	(Total de documentación recibida/Total de documentación recibida del año anterior)-1*100	N/D	N/D	N/D	0.84245661	N/D	N/D
E	E0102	II. Secretaría del Ayuntamiento	1.3.2 POLITICA INTERIOR	31111-1301 - II. Secretaría del Ayuntamiento	1 937 343.01	N/D	N/D	N/D	N/D	SI	Actividad	Seguimiento de asuntos de correspondencia	N/D	Actividad	(Total de asuntos atendidos/Total de asuntos atendidos del año anterior)-1*100	N/D	N/D	N/D	0.79473684	N/D	N/D
E	E0102	II. Secretaría del Ayuntamiento	1.3.2 POLITICA INTERIOR	31111-1301 - II. Secretaría del Ayuntamiento	1 937 343.01	N/D	N/D	N/D	N/D	SI	Actividad	Audiencias solicitadas y atendidas	N/D	Actividad	(Total de audiencias solicitadas /Total de audiencias solicitadas del año anterior)-1*100	N/D	N/D	N/D	1.44444444	N/D	N/D
E	E0102	II. Secretaría del Ayuntamiento	1.3.2 POLITICA INTERIOR	31111-1301 - II. Secretaría del Ayuntamiento	1 937 343.01	N/D	N/D	N/D	N/D	SI	Actividad	Atención de audiencias	N/D	Actividad	(Total de audiencias atendidas /Total de audiencias atendidas del año anterior)-1*100	N/D	N/D	N/D	1.44444444	N/D	N/D
E	E0103	III. Tesorería Municipal	1.5.1 ASUNTOS FINANCIEROS	31111-1601 - III. Tesorería Municipal	98 190 294.08	7 496 832.46	463 879.13	6 126 259.05	5 662 379.92	SI	Fin	Contribuir al incremento de la inversión pública mediante finanzas públicas sanas y garantizando la disponibilidad permanente de recursos para la prestación de servicios públicos y programas sociales para la población del municipio de San Felipe	Porcentaje de Recursos destinados a la inversión pública para la prestación de servicios públicos y programas sociales del total de los recursos de la Hacienda Pública Municipal	Fin	(Recursos destinados a inversión pública y programas prioritarios ("K" Proyectos de Inversión y "E" Prestación de Servicios Públicos especiales ó "S" Sujetos a Reglas de Operación) / Recursos Totales)*100	N/D	Mayor o igual a 60% (LA META EN EL PROGRAMA DE GOBIERNO ES DE 48.6%)	Mayor o igual a 60% (LA META EN EL PROGRAMA DE GOBIERNO ES DE 48.6%)	0.554		
E	E0103	III. Tesorería Municipal	1.5.1 ASUNTOS FINANCIEROS	31111-1601 - III. Tesorería Municipal	98 190 294.08	7 496 832.46	463 879.13	6 126 259.05	5 662 379.92	SI	Propósito	La Hacienda Pública Municipal de San Felipe se fortaleció financieramente	Tasa de variación porcentual de los ingresos propios recaudados en el año vigente en relación a los ingresos propios recaudados en el año anterior	Propósito	((Ingresos propios del año vigente "Recursos Fiscales" / Ingresos propios del año anterior)-1)*100	N/D	Mayor o igual a 10%	Mayor o igual a 10%	0.1222	N/D	N/D
E	E0103	III. Tesorería Municipal	1.5.1 ASUNTOS FINANCIEROS	31111-1601 - III. Tesorería Municipal	98 190 294.08	N/D	N/D	N/D	N/D	SI	Componente	Normas tributarias creadas y actualizadas	Porcentaje de normas tributarias creadas y actualizadas por la Administración Municipal	Componente	(Iniciativas de normas tributarias aprobadas por el Ayuntamiento/ Total de iniciativas de normas tributarias presentadas para su estudio)*100	N/D	3 normas tributarias Igual a 100% (Ley de Ingresos, Disposiciones de Recaudación, Reglamento de Catastro)	4 normas tributarias Igual a 100% (Ley de Ingresos, Disposiciones de Recaudación, Reglamento de Catastro)	0.66	N/D	N/D
E	E0103	III. Tesorería Municipal	1.5.1 ASUNTOS FINANCIEROS	31111-1601 - III. Tesorería Municipal	98 190 294.08	N/D	N/D	N/D	N/D	SI	Actividad	Sesiones de trabajo con la Comisión de Hacienda, Patrimonio y Cuenta Pública	Porcentaje de Sesiones trimestrales realizadas ante la Comisión de Hacienda, Patrimonio y Cuenta Pública	Actividad	(Sesiones efectuadas ante la Comisión de Hacienda, Patrimonio y Cuenta Pública solicitadas por la Tesorería Municipal / Sesiones totales trimestrales al año)*100	N/D	4 sesiones anuales Igual a 100%	5 sesiones anuales Igual a 100%	1	N/D	N/D
E	E0103	III. Tesorería Municipal	1.5.1 ASUNTOS FINANCIEROS	31111-1601 - III. Tesorería Municipal	98 190 294.08	N/D	N/D	N/D	N/D	SI	Componente	Procedimiento administrativo de ejecución fiscal implementado	Porcentaje de recursos recuperados de créditos fiscales firmes	Componente	(Recursos de créditos fiscales recuperados / Recursos de créditos fiscales totales)*100	N/D	Mayor o igual a 20%	Mayor o igual a 20%	14.50%	N/D	N/D
E	E0103	III. Tesorería Municipal	1.5.1 ASUNTOS FINANCIEROS	31111-1601 - III. Tesorería Municipal	98 190 294.08	N/D	N/D	N/D	N/D	SI	Actividad	Acciones de presencia fiscal ante los contribuyentes	Porcentaje de Acciones de presencia fiscal aplicados ante los contribuyentes	Actividad	Número de acciones de presencia fiscal ante los contribuyentes (requerimientos y ejecuciones) aplicados / Número de acciones de presencia fiscal ante los contribuyentes (requerimientos y ejecuciones) totales del padrón de contribuyentes) * 100	N/D	100%	200%	0.7004	N/D	N/D
E	E0103	III. Tesorería Municipal	1.5.1 ASUNTOS FINANCIEROS	31111-1601 - III. Tesorería Municipal	98 190 294.08	N/D	N/D	N/D	N/D	SI	Componente	Contribuyentes registrados y actualizados	Porcentaje de cuentas catastrales de contribuyentes actualizados	Componente	(Cuentas actualizadas de contribuyentes/Cuentas totales de contribuyentes) *100	N/D	Mayor o igual a 30%	Mayor o igual a 30%	0	N/D	N/D
E	E0103	III. Tesorería Municipal	1.5.1 ASUNTOS FINANCIEROS	31111-1601 - III. Tesorería Municipal	98 190 294.08	N/D	N/D	N/D	N/D	SI	Actividad	Depuracion de los registros catastrales y bases de datos de contribuyentes	Porcentaje de cuentas de contribuyentes y sus bases de datos incorporadas al sistema Simprecad con actualización de programa Ogis	Actividad	(Cuentas incorporadas al sistema Simprecad y Ogis / Cuentas totales de contribuyentes) * 100	N/D	Mayor o igual a 30%	Mayor o igual a 30%	0	N/D	N/D
E	E0103	III. Tesorería Municipal	1.5.1 ASUNTOS FINANCIEROS	31111-1601 - III. Tesorería Municipal	98 190 294.08	N/D	N/D	N/D	N/D	SI	Componente	Programa de Transparencia Fiscal Implementado	Porcentaje de publicaciones realizadas por la Tesorería Municipal	Componente	(Publicaciones en materia de Transparencia realizadas/ Publicaciones en materia de Transparencia programadas) *100	N/D	100%	200%	0.5	N/D	N/D
E	E0103	III. Tesorería Municipal	1.5.1 ASUNTOS FINANCIEROS	31111-1601 - III. Tesorería Municipal	98 190 294.08	N/D	N/D	N/D	N/D	SI	Actividad	Elaboracion y presentacion de las publicaciones de Transparencia Fiscal	Porcentaje de publicaciones elaboradas y propuestas al Departamento de Comunicación Social	Actividad	(Porcentaje de publicaciones aprobadas / Total de publicaciones elaboradas por la Tesorería)*100	N/D	4 publicaciones anuales=100%	5 publicaciones anuales=100%	0.5	N/D	N/D

| | | |

E	E0105	V Oficialia Mayor	1.3.3 PRESERVA CUIDADO PATRIMON	31111-2101 - V Oficialia Mayor	7 119 482.86		8 128 631.21	1 954 053.57	7 451 363.19	5 497 309.62	SI	Fin	Realizar un trabajo eficaz para una mejor fluidez en las actividades de la Administración Pública	Buen uso del capital material y humano con el que cuenta Oficialia Mayor	Fin	(total de resultados * 100) / total de resultados del año anterior	N/D	100%	100%	35%	N/D	N/D
E	E0105	V Oficialia Mayor	1.3.3 PRESERVA CUIDADO PATRIMON	31111-2101 - V Oficialia Mayor	7 119 482.86		8 128 631.21	1 954 053.57	7 451 363.19	5 497 309.62	SI	Propósito	La Oficialia Mayor tiene como objetivo mejorar la atención en los tramites y servicios que se solicitan mediante la optimizando del recurso	Relación de solicitudes recibidas	Propósito	(solicitudes atendidas/solicitudes recibidas)*100	N/D	100%	100%	25%	N/D	N/D
E	E0105	V Oficialia Mayor	1.3.3 PRESERVA CUIDADO PATRIMON	31111-2101 - V Oficialia Mayor	7 119 482.86	N/D	N/D	N/D	N/D		SI	Componente	Programa de control del parque vehicular implementado	Registro de entradas y salidas de vehiculos propiedad del municipio	Componente	(Registro de salidas del corralón * registro de entradas/total de unidades vehiculares propiedad del municipio)*100	N/D	100%	100%	25%	N/D	N/D
E	E0105	V Oficialia Mayor	1.3.3 PRESERVA CUIDADO PATRIMON	31111-2101 - V Oficialia Mayor	7 119 482.86	N/D	N/D	N/D	N/D		SI	Actividad	Registro de mantenimiento a unidades vehiculares	Relación de solicitudes de mantenimiento recibidas	Actividad	(solicitudes atendidas/solicitudes recibidas)*100	N/D	100%	100%	25%	N/D	N/D
E	E0105	V Oficialia Mayor	1.3.3 PRESERVA CUIDADO PATRIMON	31111-2101 - V Oficialia Mayor	7 119 482.86	N/D	N/D	N/D	N/D		SI	Componente	Programa de compras de bienes y/o servicios implementado	Relación de solicitudes recibidas	Componente	(compras realizadas en el año actual/compras realizadas del año anterior)*100	N/D	100%	100%	25%	N/D	N/D
E	E0105	V Oficialia Mayor	1.3.3 PRESERVA CUIDADO PATRIMON	31111-2101 - V Oficialia Mayor	7 119 482.86	N/D	N/D	N/D	N/D		SI	Actividad	Elaboración de registro de proveedores	Relación de proveedores registrados	Actividad	(proveedores registrados actualmente/proveedores registrados el año anterior)*100	N/D	100%	100%	25%	N/D	N/D
E	E0105	V Oficialia Mayor	1.3.3 PRESERVA CUIDADO PATRIMON	31111-2101 - V Oficialia Mayor	7 119 482.86	N/D	N/D	N/D	N/D		SI	Componente	Programa de pipas cisternas implementado	Relación solicitudes atendidas	Componente	(relación de pipas agendadas/relacion de pipas entregadas)*100	N/D	100%	100%	25%	N/D	N/D
E	E0105	V Oficialia Mayor	1.3.3 PRESERVA CUIDADO PATRIMON	31111-2101 - V Oficialia Mayor	7 119 482.86	N/D	N/D	N/D	N/D		SI	Actividad	Contar con un padrón de registro de beneficiarios de agua potable	Relación solicitudes atendidas	Actividad	(padrón de beneciarios actual/padrón de beneficiarios del año anterior)*100	N/D	100%	100%	41%	N/D	N/D
E	E0105	V Oficialia Mayor	1.3.3 PRESERVA CUIDADO PATRIMON	31111-2101 - V Oficialia Mayor	7 119 482.86	N/D	N/D	N/D	N/D		SI	Componente	Programa óptimo en el funcionamiento del equipo de Técnologias de la Información	Relación de equipo Técnologia de la Información pertenecientes al municipio	Componente	(relación de equipo existente/relación de equipo óotimo)*100	N/D	100%	100%	40%	N/D	N/D
E	E0105	V Oficialia Mayor	1.3.3 PRESERVA CUIDADO PATRIMON	31111-2101 - V Oficialia Mayor	7 119 482.86	N/D	N/D	N/D	N/D		SI	Actividad	Implementar la compra de licencias para equipos informaticos	Relación de licencias implementadas	Actividad	(total de equipos que no cuentan con licencia/total de equipos que cuentan con licencia)+1*100	N/D	80%	80%	26%	N/D	N/D
E	E0105	V Oficialia Mayor	1.3.3 PRESERVA CUIDADO PATRIMON	31111-2101 - V Oficialia Mayor	7 119 482.86	N/D	N/D	N/D	N/D		SI	Componente	Programa de control en el uso de combustibles	Bitacora de vehiculos	Componente	(consumo de combustible/consumo de combustible del año anterior)*100	N/D	100%	100%	25%	N/D	N/D
E	E0105	V Oficialia Mayor	1.3.3 PRESERVA CUIDADO PATRIMON	31111-2101 - V Oficialia Mayor	7 119 482.86	N/D	N/D	N/D	N/D		SI	Actividad	Registro de consumo de combustible por vehiculo	Bitacora de vehiculos	Actividad	(Registro de vales actuales/registro de vales del año anterior)-1*100	N/D	100%	100%	35%	N/D	N/D
E	E0106	VI Dirección de Obras Públicas	2.2.1 URBANIZACION	31111-3101 - VI Dirección de Obras Públicas	12 310 306.25		12 113 456.97	806 303.54	10 533 358.82	9 727 055.28	No	N/D	N/D	N/D	N/D	N/D	N/D	N/D	N/D	N/D	N/D	N/D
E	E0107	VII Dirección de Desarrollo Social	2.2.7 DESARROLLO REGIONAL	31111-3201 - VII Dirección de Desarrollo Social	6 082 924.22		5 343 375.58	170 932.80	4 538 611.82	4 367 679.02	SI	Fin	Contribuir a reducir la población que se encuentra en rezago a través de mejoras en sus viviendas	Porcentaje de población marginanada en el municipio	Fin	N/D	N/D	N/D	N/D	N/D	N/D	N/D
E	E0107	VII Dirección de Desarrollo Social	2.2.7 DESARROLLO REGIONAL	31111-3201 - VII Dirección de Desarrollo Social	6 082 924.22		5 343 375.58	170 932.80	4 538 611.82	4 367 679.02	SI	Propósito	La población del municipio que habita en viviendas dignas se incrementa	Tasa de variación en el número de personas beneficias con mejoras en sus viviendas	Propósito	N/D	N/D	N/D	N/D	N/D	N/D	N/D
E	E0107	VII Dirección de Desarrollo Social	2.2.7 DESARROLLO REGIONAL	31111-3201 - VII Dirección de Desarrollo Social	6 082 924.22	N/D	N/D	N/D	N/D		SI	Componente	Apoyos otorgados para la ampliación de los espacios en viviendas (recámara o cocina)	Porcentaje de cumplimiento en el número de apoyos entregados	Componente	N/D	N/D	N/D	N/D	N/D	N/D	N/D
E	E0107	VII Dirección de Desarrollo Social	2.2.7 DESARROLLO REGIONAL	31111-3201 - VII Dirección de Desarrollo Social	6 082 924.22	N/D	N/D	N/D	N/D		SI	Actividades	Integración y validación de solicitudes	Porcentaje de solicitudes recibidas, integradas y validadas	Actividades	N/D	N/D	N/D	N/D	N/D	N/D	N/D
E	E0107	VII Dirección de Desarrollo Social	2.2.7 DESARROLLO REGIONAL	31111-3201 - VII Dirección de Desarrollo Social	6 082 924.22	N/D	N/D	N/D	N/D		SI	Componente	Apoyos otorgados para servicio sanitario adecuado (baños)	Porcentaje de cumplimiento en el número de apoyos entregados	Componente	N/D	N/D	N/D	N/D	N/D	N/D	N/D
E	E0107	VII Dirección de Desarrollo Social	2.2.7 DESARROLLO REGIONAL	31111-3201 - VII Dirección de Desarrollo Social	6 082 924.22	N/D	N/D	N/D	N/D		SI	Actividades	Contratación de obras validadas	Porcentaje de obras validadas contratadas	Actividades	N/D	N/D	N/D	N/D	N/D	N/D	N/D
E	E0107	VII Dirección de Desarrollo Social	2.2.7 DESARROLLO REGIONAL	31111-3201 - VII Dirección de Desarrollo Social	6 082 924.22	N/D	N/D	N/D	N/D		SI	Componente	Apoyos otorgados para la adquisición de calentadores solares	Porcentaje de cumplimiento en el número de apoyos entregados	Componente	N/D	N/D	N/D	N/D	N/D	N/D	N/D
E	E0107	VII Dirección de Desarrollo Social	2.2.7 DESARROLLO REGIONAL	31111-3201 - VII Dirección de Desarrollo Social	6 082 924.22	N/D	N/D	N/D	N/D		SI	Actividades	Ejecución seguimiento y cierre de obras	Porcentaje del presupuesto ejercido conforme a lo programado	Actividades	N/D	N/D	N/D	N/D	N/D	N/D	N/D
E	E0107	VII Dirección de Desarrollo Social	2.2.7 DESARROLLO REGIONAL	31111-3201 - VII Dirección de Desarrollo Social	6 082 924.22	N/D	N/D	N/D	N/D		SI	Componente	Apoyos otorgados para la adquisición de fogones	Porcentaje de cumplimiento en el número de apoyos entregados	Componente	N/D	N/D	N/D	N/D	N/D	N/D	N/D
E	E0107	VII Dirección de Desarrollo Social	2.2.7 DESARROLLO REGIONAL	31111-3201 - VII Dirección de Desarrollo Social	6 082 924.22	N/D	N/D	N/D	N/D		SI	Actividades	Levantamiento y diagnóstico de posibles beneficiarios	Porcentaje beneficiarios que forman parte del padron con expediente tecnico	Actividades	N/D	N/D	N/D	N/D	N/D	N/D	N/D
E	E0107	VII Dirección de Desarrollo Social	2.2.7 DESARROLLO REGIONAL	31111-3201 - VII Dirección de Desarrollo Social	6 082 924.22	N/D	N/D	N/D	N/D		SI	Actividades	Apoyos otorgados para mejoras en techos de viviendas	Porcentaje de cumplimiento en el número de apoyos entregados	Actividades	N/D	N/D	N/D	N/D	N/D	N/D	N/D
E	E0107	VII Dirección de Desarrollo Social	2.2.7 DESARROLLO REGIONAL	31111-3201 - VII Dirección de Desarrollo Social	6 082 924.22	N/D	N/D	N/D	N/D		SI	Actividades	Solicitud de insumos para beneficiarios	Porcentaje del padrón de beneficiarios con presupuesto asignados	Actividades	N/D	N/D	N/D	N/D	N/D	N/D	N/D
E	E0107	VII Dirección de Desarrollo Social	2.2.7 DESARROLLO REGIONAL	31111-3201 - VII Dirección de Desarrollo Social	6 082 924.22	N/D	N/D	N/D	N/D		SI	Componente	Apoyos otorgados para mejoras en fachadas de viviendas	Porcentaje de cumplimiento en el número de apoyos entregados	Componente	N/D	N/D	N/D	N/D	N/D	N/D	N/D
E	E0107	VII Dirección de Desarrollo Social	2.2.7 DESARROLLO REGIONAL	31111-3201 - VII Dirección de Desarrollo Social	6 082 924.22	N/D	N/D	N/D	N/D		SI	Actividades	Entrega de apoyo y seguimiento a su aplicación	Porcentaje de presupuesto ejercido respecto al programado	Actividades	N/D	N/D	N/D	N/D	N/D	N/D	N/D
E	E0107	VII Dirección de Desarrollo Social	2.2.7 DESARROLLO REGIONAL	31111-3201 - VII Dirección de Desarrollo Social	6 082 924.22	N/D	N/D	N/D	N/D		SI	Actividades	Infraestructura para el servicio de agua potable otorgados en viviendas	Porcentaje de cumplimiento en el número de obras entregados	Actividades	N/D	N/D	N/D	N/D	N/D	N/D	N/D
E	E0108	VIII. Dirección de Seguridad Pública, Tránsito y Vialidad	1.7.1 POLICIA	31111-2601 - VIII. Dirección de Seguridad Pública, Tránsito y Vialidad	42 103 501.87		44 108 862.67	1 969 750.63	44 098 058.70	42 128 308.07	SI	Fin	Contribuir mejorar e incrementar la seguridad pública mediante un sistema integral y eficaz que permita identificar de manera clara y objetiva actos, organizaciones y conductas delictivas que vulneran la seguridad, la paz social y la tranquilidad de los ciudadanos en el Municipio de San Felipe, Gto	TASA DE INCIDENCIA DE DELITOS	Fin	Número de tasa de incidencia delictiva en el año actual entre las acciones registradas del año anterior * 100	N/D	100%	100%	0.25	N/D	N/D
E	E0108	VIII. Dirección de Seguridad Pública, Tránsito y Vialidad	1.7.1 POLICIA	31111-2601 - VIII. Dirección de Seguridad Pública, Tránsito y Vialidad	42 103 501.87		44 108 862.67	1 969 750.63	44 098 058.70	42 128 308.07	SI	Propósito	Incrementar la eficiciencia de la seguridad pública para mantener el orden y la paz social del municipio de San Felipe	Estadisticas de Seguridad y Orden Publico Municipal	Propósito	Número de faltas administrativas en el año actual entre las acciones registradas del año anterior * 100	N/D	100%	100%	0.25	N/D	N/D
E	E0108	VIII. Dirección de Seguridad Pública, Tránsito y Vialidad	1.7.1 POLICIA	31111-2601 - VIII. Dirección de Seguridad Pública, Tránsito y Vialidad	42 103 501.87	N/D	N/D	N/D	N/D		SI	Componente	La población del municipio recibe recorridos de vigilancia en la zona urbana y rural	Porcentaje de colonias y comunidades que cuentan con presencia de los cuerpos policiales al menos 3 veces por dia	Componente	numero de colonias y comunidades que cuentes pon presencia poliaca/total de colonias y comunidades en el municipio	N/D	100%	100%	0.25	N/D	N/D
E	E0108	VIII. Dirección de Seguridad Pública, Tránsito y Vialidad	1.7.1 POLICIA	31111-2601 - VIII. Dirección de Seguridad Pública, Tránsito y Vialidad	42 103 501.87	N/D	N/D	N/D	N/D		SI	Actividad	Programación y ejecución de rutas de recorridos de vigilancia	Porcentaje de cumplimiento de las rutas de recorridos de vigilancia programadas	Actividad	Número de rutas de recorridos ejecutadas/Total de rutas de recorridos porgramadas *100	N/D	100%	100%	0.25	N/D	N/D
E	E0108	VIII. Dirección de Seguridad Pública, Tránsito y Vialidad	1.7.1 POLICIA	31111-2601 - VIII. Dirección de Seguridad Pública, Tránsito y Vialidad	42 103 501.87	N/D	N/D	N/D	N/D		SI	Componente	realizar operativos de vigilancia	Porcentaje de cumplimiento del numero de operativos	Componente	Número de operativos realizados /Total de número de operativos programados *100	N/D	100%	100%	0.25	N/D	N/D
E	E0108	VIII. Dirección de Seguridad Pública, Tránsito y Vialidad	1.7.1 POLICIA	31111-2601 - VIII. Dirección de Seguridad Pública, Tránsito y Vialidad	42 103 501.87	N/D	N/D	N/D	N/D		SI	Actividad	Focalización de operativos	Porcentaje de cumplimiento de operativos focalizados	Actividad	Número de operativos focalizados ejecutados / Total de operativos focalizados programados *100	N/D	100%	100%	0.25	N/D	N/D
E	E0108	VIII. Dirección de Seguridad Pública, Tránsito y Vialidad	1.7.1 POLICIA	31111-2601 - VIII. Dirección de Seguridad Pública, Tránsito y Vialidad	42 103 501.87	N/D	N/D	N/D	N/D		SI	Actividad	Programación y ejecución de operativos	Porcentaje de cumplimiento de los operativos programados	Actividad	Número de operativos ejecutados /Total de operativos programados *100	N/D	100%	100%	0.25	N/D	N/D
E	E0108	VIII. Dirección de Seguridad Pública, Tránsito y Vialidad	1.7.1 POLICIA	31111-2601 - VIII. Dirección de Seguridad Pública, Tránsito y Vialidad	42 103 501.87	N/D	N/D	N/D	N/D		SI	Componente	La población del municipio se beneficia al contar con personal policiaco certificado, capacitado y evaluado de acuerdo a la normatividad	Tasa de variación del número de policias certificado capacitado y evaluado de acuerdo a la normatividad	Componente	((Número de policias certificado, capacitado y evaluado de acuerdo a la normatividad en el año actual /Número de policias certificado, capacitado y evaluado de acuerdo a la normatividad en el año anterior)-1)*100	N/D	100%	100%	0.04	N/D	N/D
E	E0108	VIII. Dirección de Seguridad Pública, Tránsito y Vialidad	1.7.1 POLICIA	31111-2601 - VIII. Dirección de Seguridad Pública, Tránsito y Vialidad	42 103 501.87	N/D	N/D	N/D	N/D		SI	Actividad	El personal policial cuenta con la formación académica	Porcentaje de cumplimiento del número de personal reclutado	Actividad	Número de personal reclutado/Total de personas*100	N/D	100%	100%	0	N/D	N/D
E	E0108	VIII. Dirección de Seguridad Pública, Tránsito y Vialidad	1.7.1 POLICIA	31111-2601 - VIII. Dirección de Seguridad Pública, Tránsito y Vialidad	42 103 501.87	N/D	N/D	N/D	N/D		SI	Actividad	Reclutamiento del personal policial	Porcentaje de cumplimiento del número de personal reclutado	Actividad	Número de personal reclutado/Total de personas*100	N/D	100%	100%	0	N/D	N/D
E	E0108	VIII. Dirección de Seguridad Pública, Tránsito y Vialidad	1.7.1 POLICIA	31111-2601 - VIII. Dirección de Seguridad Pública, Tránsito y Vialidad	42 103 501.87	N/D	N/D	N/D	N/D		SI	Componente	Brindar conocimientos sobre la prevención de adicciones a la población que se encuentran en un entorno de riesgo, con el propósito de evitar el contacto y consumo de drogas, contribuyendo a mejorar la salud biopsicosocial	Acciones reportadas en año anterior respecto al año actual	Componente	Número de acciones registradas en el año actual entre las acciones registradas del año anterior X 100	N/D	100%	100%	0.25	N/D	N/D
E	E0108	VIII. Dirección de Seguridad Pública, Tránsito y Vialidad	1.7.1 POLICIA	31111-2601 - VIII. Dirección de Seguridad Pública, Tránsito y Vialidad	42 103 501.87	N/D	N/D	N/D	N/D		SI	Actividad	Realizar actividades lúdico recreativas, culturales deportivas e informativas sobre temas de prevención de adicciones	Acciones reportadas en año anterior respecto al año actual	Actividad	Número de acciones registradas en el año actual entre las acciones registradas del año anterior X 100	N/D	100%	100%	0.25	N/D	N/D
E	E0108	VIII. Dirección de Seguridad Pública, Tránsito y Vialidad	1.7.1 POLICIA	31111-2601 - VIII. Dirección de Seguridad Pública, Tránsito y Vialidad	42 103 501.87	N/D	N/D	N/D	N/D		SI	Componente	Promover la conformación de comités, consejos y convenios de colaboración con organizaciones civiles, en el municipio, contribuyendo a la prevención social de violencia y delincuencia	Comités, consejos y convenios de colaboración con organizaciones civiles conformados en año actual respecto al año anterior	Componente	Comités, consejos y convenios de colaboración con organizaciones civiles conformados en año actual respecto al año anterior X 100	N/D	100%	100%	0.25	N/D	N/D
E	E0108	VIII. Dirección de Seguridad Pública, Tránsito y Vialidad	1.7.1 POLICIA	31111-2601 - VIII. Dirección de Seguridad Pública, Tránsito y Vialidad	42 103 501.87	N/D	N/D	N/D	N/D		SI	Actividad	Integración del Comité de Seguridad Vecinal y la Reconstrucción del Tejido Social	Numero de comités de Seguridad Vecinal conformados respecto al año anterior	Actividad	Numero de comités de Seguridad Vecinal conformados en el año actual entre los comités conformados en año anterior X 100	N/D	100%	100%	0.25	N/D	N/D
E	E0108	VIII. Dirección de Seguridad Pública, Tránsito y Vialidad	1.7.1 POLICIA	31111-2601 - VIII. Dirección de Seguridad Pública, Tránsito y Vialidad	42 103 501.87	N/D	N/D	N/D	N/D		SI	Actividad	Implementación de la estrategia de Seguridad Vecinal	Implementación de la estrategia de Seguridad Vecinal del año en curso respecto al año anterior	Actividad	Implementación de la estrategia de Seguridad Vecinal del año en curso entre las implementaciones del año anterior X 100	N/D	100%	100%	0.25	N/D	N/D
E	E0108	VIII. Dirección de Seguridad Pública, Tránsito y Vialidad	1.7.1 POLICIA	31111-2601 - VIII. Dirección de Seguridad Pública, Tránsito y Vialidad	42 103 501.87	N/D	N/D	N/D	N/D		SI	Actividad	Atención a Consejos, Cámaras y OSC	Atención a Consejos, Cámaras y OSC del año en curso respecto al año en curso	Actividad	Atención a Consejos, Cámaras y OSC del año en curso entre las atenciones del año en anterior X 100	N/D	100%	100%	0.25	N/D	N/D
E	E0108	VIII. Dirección de Seguridad Pública, Tránsito y Vialidad	1.7.1 POLICIA	31111-2601 - VIII. Dirección de Seguridad Pública, Tránsito y Vialidad	42 103 501.87	N/D	N/D	N/D	N/D		SI	Componente	Brindar actividades lúdicas, deportivas y culturales, a la población del municipio de San Felipe, contribuyendo a mantener el orden y la paz social	Acciones reportadas en año anterior respecto al año actual	Componente	Número de acciones registradas en el año actual entre las acciones registradas del año anterior X 100	N/D	100%	100%	0.25	N/D	N/D
E	E0108	VIII. Dirección de Seguridad Pública, Tránsito y Vialidad	1.7.1 POLICIA	31111-2601 - VIII. Dirección de Seguridad Pública, Tránsito y Vialidad	42 103 501.87	N/D	N/D	N/D	N/D		SI	Actividad	Actividades lúdico recreativas	Actividades reportadas en año anterior respecto al año actual	Actividad	Número de actividades registradas en el año actual entre las acciones registradas del año anterior X 100	N/D	100%	100%	0.25	N/D	N/D
E	E0108	VIII. Dirección de Seguridad Pública, Tránsito y Vialidad	1.7.1 POLICIA	31111-2601 - VIII. Dirección de Seguridad Pública, Tránsito y Vialidad	42 103 501.87	N/D	N/D	N/D	N/D		SI	Actividad	Actividades deportivas	Actividades reportadas en año anterior respecto al año actual	Actividad	Número de actividades registradas en el año actual entre las acciones registradas del año anterior X 100	N/D	100%	100%	0.25	N/D	N/D
E	E0108	VIII. Dirección de Seguridad Pública, Tránsito y Vialidad	1.7.1 POLICIA	31111-2601 - VIII. Dirección de Seguridad Pública, Tránsito y Vialidad	42 103 501.87	N/D	N/D	N/D	N/D		SI	Actividad	Actividades Culturales	Actividades reportadas en año anterior respecto al año actual	Actividad	Número de actividades registradas en el año actual entre las acciones registradas del año anterior X 100	N/D	100%	100%	0.25	N/D	N/D
E	E0108	VIII. Dirección de Seguridad Pública, Tránsito y Vialidad	1.7.1 POLICIA	31111-2601 - VIII. Dirección de Seguridad Pública, Tránsito y Vialidad	42 103 501.87	N/D	N/D	N/D	N/D		SI	Componente	Brindar información sobre temas de prevención de violencia y delincuencia mediante talleres, conferencias, pláticas, medios masivos de difusión, etc., a la población del municipio, con el propósito de evitar y disminuir las conductas delictivas	Acciones reportadas en año anterior respecto al año actual	Componente	Número de actividades registradas en el año actual entre las acciones registradas del año anterior X 100	N/D	100%	100%	0.25	N/D	N/D
E	E0108	VIII. Dirección de Seguridad Pública, Tránsito y Vialidad	1.7.1 POLICIA	31111-2601 - VIII. Dirección de Seguridad Pública, Tránsito y Vialidad	42 103 501.87	N/D	N/D	N/D	N/D		SI	Actividad	Impartición de talleres	Actividades reportadas en año anterior respecto al año actual	Actividad	Número de actividades registradas en el año actual entre las acciones registradas del año anterior X 100	N/D	100%	100%	0.25	N/D	N/D

F	E0108	VIII. Dirección de Seguridad Pública, Tránsito y Vialidad	1.7.1. POLICIA	31111-2601 - VIII. Dirección de Seguridad Pública, Tránsito y Vialidad	42,103,501.87	N/D	N/D	N/D	N/D	SI	Actividad	Impartición de conferencias	Actividades reportadas en año anterior respecto al año actual	Actividad	Número de actividades registradas en el año actual entre las acciones registradas del año anterior X 100	N/D	100%	100%	0.25	N/D	N/D
F	E0108	VIII. Dirección de Seguridad Pública, Tránsito y Vialidad	1.7.1. POLICIA	31111-2601 - VIII. Dirección de Seguridad Pública, Tránsito y Vialidad	42,103,501.87	N/D	N/D	N/D	N/D	SI	Actividad	Impartición de pláticas informativas	Actividades reportadas en año anterior respecto al año actual	Actividad	Número de actividades registradas en el año actual entre las acciones registradas del año anterior X 100	N/D	100%	100%	0.25	N/D	N/D
F	E0108	VIII. Dirección de Seguridad Pública, Tránsito y Vialidad	1.7.1. POLICIA	31111-2601 - VIII. Dirección de Seguridad Pública, Tránsito y Vialidad	42,103,501.87	N/D	N/D	N/D	N/D	SI	Actividad	Difusión mediante volantes, pancartas y publicaciones en medios masivos temas de prevención de la violencia y la delincuencia	Actividades reportadas en año anterior respecto al año actual	Actividad	Número de actividades registradas en el año actual entre las acciones registradas del año anterior X 100	N/D	100%	100%	0.25	N/D	N/D
E	E0108	VIII. Dirección de Seguridad Pública, Tránsito y Vialidad	1.7.1. POLICIA	31111-2601 - VIII. Dirección de Seguridad Pública, Tránsito y Vialidad	42,103,501.87	N/D	N/D	N/D	N/D	SI	Componente	Brindar información documental al municipio con el propósito de tener un diagnóstico en materia de violencia y delincuencia en los diferentes sectores del municipio	Estadística e inforación documental actualizada del año en curso respecto al año anterior	Componente	Número de diagnósticos archivados actualizados entre el número de diagnósticos del año anterior X 100	N/D	100%	100%	0.25	N/D	N/D
F	E0108	VIII. Dirección de Seguridad Pública, Tránsito y Vialidad	1.7.1. POLICIA	31111-2601 - VIII. Dirección de Seguridad Pública, Tránsito y Vialidad	42,103,501.87	N/D	N/D	N/D	N/D	SI	Actividad	Elaborar Encuesta Municipal de Percepción Victimización y Aficiones en el municipio de San Felipe Guanajuato	Elaboracion de Encuestas en el año actual respecto al año anterior	Actividad	Encuestas del año actual entre encuestas estructuradas del año anterior X 100	N/D	100%	100%	0	N/D	N/D
F	E0108	VIII. Dirección de Seguridad Pública, Tránsito y Vialidad	1.7.1. POLICIA	31111-2601 - VIII. Dirección de Seguridad Pública, Tránsito y Vialidad	42,103,501.87	N/D	N/D	N/D	N/D	SI	Actividad	Aplicación de tamizajes en centros escolares	Información estadística resultado de los tsuizajes aplicados en centros escolares respecto a la información del año anterior	Actividad	Tamizajes aplicados en centros escolares en año actual respecto a los tamizajes del año anterior X 100	N/D	100%	100%	0.25	N/D	N/D
F	E0108	VIII. Dirección de Seguridad Pública, Tránsito y Vialidad	1.7.1. POLICIA	31111-2601 - VIII. Dirección de Seguridad Pública, Tránsito y Vialidad	42,103,501.87	N/D	N/D	N/D	N/D	SI	Actividad	Levantamiento de diagnósticos en centros focalizados para la aplicación de programas federales	Información estadística resultado de la implementacion de proyectos federales respecto a los diagnósticos de proyectos anteriores	Actividad	Información estadística resultado de la implementacion de proyectos federales entre los diagnósticos de proyectos anteriores X 100	N/D	100%	100%	0	N/D	N/D
F	E0108	VIII. Dirección de Seguridad Pública, Tránsito y Vialidad	1.7.1. POLICIA	31111-2601 - VIII. Dirección de Seguridad Pública, Tránsito y Vialidad	42,103,501.87	N/D	N/D	N/D	N/D	SI	Actividad	Copilación de datos estadísticos de la unidad de análisis y de C4 de la Dirección de Seguridad Pública Felipe Guanajuato	Datos estadísticos copilados en el transcurso del año respecto a los datos que se informan a las Fuerzas de seguridad Pública del Estado de Guanajuato	Actividad	Datos estadísticos copilados entre los datos que se informan a las Fuerzas de seguridad Pública del Estado de Guanajuato X 100	N/D	100%	100%	0.25	N/D	N/D
E	E0108	VIII. Dirección de Seguridad Pública, Tránsito y Vialidad	1.7.1. POLICIA	31111-2601 - VIII. Dirección de Seguridad Pública, Tránsito y Vialidad	42,103,501.87	N/D	N/D	N/D	N/D	SI	Componente	Asiste a las reuniones mensuales con la secretaria de Seguridad Pública del Estado de Guanajuato con la finalidad de llevar a cabo el seguimiento de los compromisos adquiridos con la SSP	Número de reuniones a las que se asistieron con respecto al número de convocatorias	Componente	Número de reuniones a las que se asistieron entre el número de convocatorias recibidas X 100	N/D	100%	100%	0.25	N/D	N/D
F	E0108	VIII. Dirección de Seguridad Pública, Tránsito y Vialidad	1.7.1. POLICIA	31111-2601 - VIII. Dirección de Seguridad Pública, Tránsito y Vialidad	42,103,501.87	N/D	N/D	N/D	N/D	SI	Actividad	Asistencia a las convocatorias de reuniones realidas por dependencias estatales	Número de reuniones a las que se asistieron con respecto al número de convocatorias	Actividad	Número de reuniones a las que se asistieron entre el número de convocatorias recibidas X 100	N/D	100%	100%	0.25	N/D	N/D
E	E0108	VIII. Dirección de Seguridad Pública, Tránsito y Vialidad	1.7.1. POLICIA	31111-2601 - VIII. Dirección de Seguridad Pública, Tránsito y Vialidad	42,103,501.87	N/D	N/D	N/D	N/D	SI	Actividad	Reportar los avances de los proyectos con los Bulines que conforman las áreas de la Subsecretaría de Prevención	Número de reportes realizados en tiempo y forma	Actividad	Porcentaje de seguimiento reportado respecto al porcentaje de avance solicitado X 100	N/D	100%	100%	0.25	N/D	N/D
F	E0108	VIII. Dirección de Seguridad Pública, Tránsito y Vialidad	1.7.1. POLICIA	31111-2601 - VIII. Dirección de Seguridad Pública, Tránsito y Vialidad	42,103,501.87	N/D	N/D	N/D	N/D	SI	Componente	Apoyar y coordinar la creación del Gabinete Municipal de Prevención Social de la Violencia y la Reconstrucción del Tejido Social así como su seguimiento en el municipio de San Felipe	Creación del Gabinete Municipal respecto a las normas tiempos y formas que marca el estado	Componente	Número de reuniones y actividades registradas de gabinete entre el número de reuniones solicitadas por el estado X 100	N/D	100%	100%	0	N/D	N/D
E	E0108	VIII. Dirección de Seguridad Pública, Tránsito y Vialidad	1.7.1. POLICIA	31111-2601 - VIII. Dirección de Seguridad Pública, Tránsito y Vialidad	42,103,501.87	N/D	N/D	N/D	N/D	SI	Actividad	Registrar y reportar las reuniones ordinarias y extraordinarias del Gabinete	Número de reuniones reportadas de gabinete respecto al número de reuniones solicitadas por el estado	Actividad	Número de reuniones reportadas de gabinete entre el número de reuniones solicitadas por el estado X 100	N/D	100%	100%	0.25	N/D	N/D
E	E0108	VIII. Dirección de Seguridad Pública, Tránsito y Vialidad	1.7.1. POLICIA	31111-2601 - VIII. Dirección de Seguridad Pública, Tránsito y Vialidad	42,103,501.87	N/D	N/D	N/D	N/D	SI	Componente	Coordinar la creación el Programa Municipal de Prevención de las Violencias y Reconstrucción del Tejido Social y su seguimiento en el municipio de San Felipe	Creación del Programa Municipal de Prevención de las Violencias y Reconstrucción del Tejido Socia en tiempo y forma con respecto a lo solicitado por el Centro Estatal de Prevención social de la Violencia del Estado de Guanajuato	Componente	Porcentaje de avance en la creación del Programa Municipal de Prevención entre el porcentaje de avance solicitado por Centro Estatal de Prevención social de la Violencia del Estado de Guanajuato X 100	N/D	100%	100%	0.25	N/D	N/D
E	E0108	VIII. Dirección de Seguridad Pública, Tránsito y Vialidad	1.7.1. POLICIA	31111-2601 - VIII. Dirección de Seguridad Pública, Tránsito y Vialidad	42,103,501.87	N/D	N/D	N/D	N/D	SI	Actividad	Crear de acuerdo al Manual para Elaboración de Programas Municipales el Programa Municipal de Prevención de las Violencias y Reconstrucción del Tejido Social con los 7 ejeros establecidos	Crear el Programa Municipal en tiempo y forma respecto al Manual para Elaboración de Programas Municipales	Actividad	Porcentaje de avance en la creación del Programa Municipal entre el porcentaje de avance establecido por el estado X 100	N/D	100%	100%	0.25	N/D	N/D
F	E0108	VIII. Dirección de Seguridad Pública, Tránsito y Vialidad	1.7.1. POLICIA	31111-2601 - VIII. Dirección de Seguridad Pública, Tránsito y Vialidad	42,103,501.87	N/D	N/D	N/D	N/D	SI	Actividad	Reportar el cumplimiento del Programa Municipal	Informes de seguimiento hechos al estado respecto a los informes solicitados	Actividad	Número de informes de seguimiento hechos al estado entre el número de informes solicitados X 100	N/D	100%	100%	0.25	N/D	N/D
E	E0108	VIII. Dirección de Seguridad Pública, Tránsito y Vialidad	1.7.1. POLICIA	31111-2601 - VIII. Dirección de Seguridad Pública, Tránsito y Vialidad	42,103,501.87	N/D	N/D	N/D	N/D	SI	Actividad	Generar campañas de prevención social de la violencia y la delincuencia, sobre campañas de la lucha contra la trata de personas, así como de los números de emergencia en medios de comunicación	Publicaciones hechas en medios y alcances en año actual respecto al número de publicaciones y alcances del año anterior	Actividad	Número de publicaciones y alrance en año actual entre el número de publicaciones y alcances del año anterior X 100	N/D	100%	100%	0.25	N/D	N/D
E	E0108	VIII. Dirección de Seguridad Pública, Tránsito y Vialidad	1.7.1. POLICIA	31111-2601 - VIII. Dirección de Seguridad Pública, Tránsito y Vialidad	42,103,501.87	N/D	N/D	N/D	N/D	SI	Actividad	Diseños imágenes, audios, videos etc. Con temas de prevención social de la violencia y la delincuencia, la lucha contra la trata de personas, así como de los números de emergencia	Diseños de imágenes, audios videos etc. hechos en año actual respecto al número de imágenes, audios videos etc. del año anterior	Actividad	Número de diseños de imágenes, audios videos etc. hechos en año actual entre el número de imágenes audios, videos etc. del año anterior X 100	N/D	100%	100%	0.25	N/D	N/D
E	E0108	VIII. Dirección de Seguridad Pública, Tránsito y Vialidad	1.7.1. POLICIA	31111-2601 - VIII. Dirección de Seguridad Pública, Tránsito y Vialidad	42,103,501.87	N/D	N/D	N/D	N/D	SI	Actividad	Difundir mediante todos los medios de comunicación posibles temas de prevención social de la violencia y la delincuencia la lucha contra la trata de personas, así como de los números de emergencia	Publicaciones de imágenes, audios videos etc. hechos en año actual respecto las publicaciones de imágenes, audios videos etc. Hechos al año anterior	Actividad	Número de publicaciones de imágenes, audios videos etc. hechos en año actual entre las publicaciones de imágenes, audios, videos etc. hechas el año anterior X 100	N/D	100%	100%	0.25	N/D	N/D
E	E0108	VIII. Dirección de Seguridad Pública, Tránsito y Vialidad	1.7.1. POLICIA	31111-2601 - VIII. Dirección de Seguridad Pública, Tránsito y Vialidad	42,103,501.87	N/D	N/D	N/D	N/D	SI	Componente	Apoyar y fomentar la creación del Consejo Municipal de Comités y Participación Ciudadana así como su seguimiento en el municipio de San Felipe	Creación del Consejo Municipal respecto a los tiempos y formas que marca la Ley	Componente	Porcentaje de avance en la conformación del Consejo Municipal respecto al porcentaje de avance que marca el estado	N/D	100%	100%	0	N/D	N/D
E	E0108	VIII. Dirección de Seguridad Pública, Tránsito y Vialidad	1.7.1. POLICIA	31111-2601 - VIII. Dirección de Seguridad Pública, Tránsito y Vialidad	42,103,501.87	N/D	N/D	N/D	N/D	SI	Actividad	Registrar y reportar las reuniones ordinarias y extraordinarias del Consejo	Número de reuniones reportadas de Consejo respecto al número de reuniones solicitadas por el estado	Actividad	Número de reuniones reportadas de Consejo entre el número de reuniones solicitadas por el estado X 100	N/D	100%	100%	0.25	N/D	N/D
E	E0108	VIII. Dirección de Seguridad Pública, Tránsito y Vialidad	1.7.1. POLICIA	31111-2601 - VIII. Dirección de Seguridad Pública, Tránsito y Vialidad	42,103,501.87	N/D	N/D	N/D	N/D	SI	Componente	Coordinar la creación del Programa Municipal de Resistencia al Consumo de Drogas y su seguimiento en el municipio de San Felipe	Creación del Programa Municipal de de Resistencia al Consumo de Drogas en tiempo y forma con respecto a lo solicitado por el Centro Estatal de Prevención social de la Violencia del Estado de Guanajuato	Componente	Porcentaje de avance en la creación del Programa Municipal de Resistencia al Consumo de Drogas entre el porcentaje de avance solicitado por Centro Estatal de Prevención social de la Violencia del Estado de Guanajuato X 100	N/D	100%	100%	0.25	N/D	N/D
E	E0108	VIII. Dirección de Seguridad Pública, Tránsito y Vialidad	1.7.1. POLICIA	31111-2601 - VIII. Dirección de Seguridad Pública, Tránsito y Vialidad	42,103,501.87	N/D	N/D	N/D	N/D	SI	Actividad	Crear de acuerdo a la Guía Polctica propuesta por el estado el Programa de Resistencia al Consumo de Drogas	Creación del Programa Municipal de de Resistencia al Consumo de Drogas en tiempo y forma con respecto a lo solicitado por el Centro Estatal de Prevención social de la Violencia del Estado de Guanajuato	Actividad	Porcentaje de avance en la creación del Programa Municipal de Resistencia al Consumo de Drogas entre el porcentaje de avance solicitado por Centro Estatal de Prevención social de la Violencia del Estado de Guanajuato X 101	N/D	100%	100%	0.25	N/D	N/D
F	E0108	VIII. Dirección de Seguridad Pública, Tránsito y Vialidad	1.7.1. POLICIA	31111-2601 - VIII. Dirección de Seguridad Pública, Tránsito y Vialidad	42,103,501.87	N/D	N/D	N/D	N/D	SI	Actividad	Reportar el cumplimiento del Programa de Resistencia al Consumo de Drogas	Informes de seguimiento hechos al estado respecto a los informes solicitados	Actividad	Número de informes de seguimiento hechos al estado entre el número de informes solicitados X 100	N/D	100%	100%	0.5	N/D	N/D
F	E0108	VIII. Dirección de Seguridad Pública, Tránsito y Vialidad	1.7.1. POLICIA	31111-2601 - VIII. Dirección de Seguridad Pública, Tránsito y Vialidad	42,103,501.87	N/D	N/D	N/D	N/D	SI	Componente	Brindar actividades y estrategias a la población juvenil de la zona urbana y rural, dentro del municipio de San Felipe Gto. que han estado en conflicto con la ley y que formen parte de grupos pandilleriles, con el propósito de evitar y disminuir las conductas delictivas contribuyendo a mantener el orden y la paz social	Informes de seguimiento hechos al estado respecto a los informes solicitados	Componente	Numero de informes de seguimiento hechos al estado entre el número de informes solicitados X 100	N/D	100%	100%	0.25	N/D	N/D
E	E0108	VIII. Dirección de Seguridad Pública, Tránsito y Vialidad	1.7.1. POLICIA	31111-2601 - VIII. Dirección de Seguridad Pública, Tránsito y Vialidad	42,103,501.87	N/D	N/D	N/D	N/D	SI	Actividad	Entrevista con menores en conflicto con la ley y se genera competencia con el padre o tutor del menor para tratar temas de competencia	Estadística generada por parte del área especializada del año actual respecto a la estadística del año anterior	Actividad	Porcentaje de menores registrados por parte del área especializada del año actual entre el porcentaje de menores del año anterior X 100	N/D	100%	100%	0.25	N/D	N/D
F	E0108	VIII. Dirección de Seguridad Pública, Tránsito y Vialidad	1.7.1. POLICIA	31111-2601 - VIII. Dirección de Seguridad Pública, Tránsito y Vialidad	42,103,501.87	N/D	N/D	N/D	N/D	SI	Actividad	Seguimiento por medio de pláticas, talleres actividades lúdico recreativas a los jóvenes en riesgo identificados	Jóvenes identificados que asisten a las actividades de seguimiento respecto a los jóvenes que se convocan	Actividad	Número jóvenes identificados que asisten a las actividades de seguimiento entre el número de jóvenes que se convocan X 100	N/D	100%	100%	0.2	N/D	N/D
E	E0108	VIII. Dirección de Seguridad Pública, Tránsito y Vialidad	1.7.1. POLICIA	31111-2601 - VIII. Dirección de Seguridad Pública, Tránsito y Vialidad	42,103,501.87	N/D	N/D	N/D	N/D	SI	Actividad	Generar un diagnóstico de los grupos pandilleriles existentes en el municipio de San Felipe	Pandillas registradas respecto a las del año anterior	Actividad	Número de pandillas registradas entre las que se registran del año anterior X 100	N/D	100%	100%	0.25	N/D	N/D
E	E0109	IX. Dirección de Recursos Humanos	1.8.1. SERV REGISTRALES Y ADMVOS	31111-1701 - IX. Dirección de Recursos Humanos	2,295,326.50	3,317,459.86	136,406.20	2,909,492.56	2,773,086.36	SI	Fin	Contribuir a simplificar los procesos, trámites y servicios mediante la implementación de un sistema que administre la información que se genera del personal y contar con directores capacitados	Que el empleado municipal reciba de manera eficiente sus prestaciones y servicios que el departamento ofrece	Fin	(Gasto corriente/Gasto total)*100	N/D	100%	100%	25%	N/D	N/D
F	E0109	IX. Dirección de Recursos Humanos	1.8.1. SERV REGISTRALES Y ADMVOS	31111-1701 - IX. Dirección de Recursos Humanos	2,295,326.50	3,317,459.86	136,406.20	2,909,492.56	2,773,086.36	SI	Propósito	Mejoramiento en el cumplimiento y entrega de los trámites y servicios de manera eficiente y eficiente a los usuarios de la Dirección	Indicadores de encuestas y la variacion porcentual de empleados y funcionarios atendidos en el municipio en el año actual respecto al año anterior	Propósito	(EFAMAACTIEFAMANT)*100	N/D	100%	100%	25%	N/D	N/D
F	E0109	IX. Dirección de Recursos Humanos	1.8.1. SERV REGISTRALES Y ADMVOS	31111-1701 - IX. Dirección de Recursos Humanos	2,295,326.50	N/D	N/D	N/D	N/D	SI	Componente	El sistema implementado contribuye al adecuado registro de movimientos generados del personal	Variación Porcentual anual de movimientos de personal en el año respecto del año anterior	Componente	(VPAMPAACTA/PAMPANT)*100	N/D	100%	100%	38%	N/D	N/D
E	E0109	IX. Dirección de Recursos Humanos	1.8.1. SERV REGISTRALES Y ADMVOS	31111-1701 - IX. Dirección de Recursos Humanos	2,295,326.50	N/D	N/D	N/D	N/D	SI	Actividad	Captura en el sistema los altas, bajas, cambios, permisos sin goce de sueldo, incapacidades y los demás movimientos relacionados con el personal de esta manera se puede tener disponible la información para los procesos que se tengan	Número de movimientos aplicados a los empleados con respecto a los movimientos solicitados	Actividad	(#MAE/#MAES)*100	N/D	216	216	81	N/D	N/D
F	E0109	IX. Dirección de Recursos Humanos	1.8.1. SERV REGISTRALES Y ADMVOS	31111-1701 - IX. Dirección de Recursos Humanos	2,295,326.50	N/D	N/D	N/D	N/D	SI	Componente	Con el sistema establecido el sistema de nomina es mas eficiente para solicitar el recurso para el pago de nomina al empleado en tiempo	Porcentaje anual de nóminas elaboradas en tiempo con respecto al año anterior	Componente	(PANETAACT/PANETAANT)*100	N/D	100%	100%	34%	N/D	N/D

E	E0109	IX. Dirección de Recursos Humanos	1.8.1. SERV REGISTRALES Y ADMVOS	31111-1701 - IX. Dirección de Recursos Humanos	2 295 326.50	N/D	N/D	N/D	N/D	SI	Actividad	Aplicar los movimientos de los empleados, como lo son descuentos por prestamos en caja juventud rosas descuentos por pension alimenticia, finiquitos descuentos por seguros de vida, descuentos por faltas segun actas administrativas. Posteriormente se realiza la revisión, se autoriza, se imprimen polizas y recibos y se procede a solicitar la transferencia a tesoreria, una vez recibida la transferencia realizar la dispersión en la cuenta del empleado	Numero de movimientos aplicados a los empleados con respecto a los movimientos solicitados	Actividad	((NMAE/NMAES)*100	N/D		760	760	255	N/D	N/D
F	E0109	IX. Dirección de Recursos Humanos	1.8.1. SERV REGISTRALES Y ADMVOS	31111-1701 - IX. Dirección de Recursos Humanos	2 295 326.50	N/D	N/D	N/D	N/D	SI	Componente	Los movimientos se realizaron ante el IMSS en tiempo	Variación porcentual de recargos y multas generadas por pagos fuera de tiempo en el año, respecto del año anterior	Componente	VPRMSPFTAA/CTAPRMSPFTAANT)*100	N/D		100%	100%	35%	N/D	N/D
F	E0109	IX. Dirección de Recursos Humanos	1.8.1. SERV REGISTRALES Y ADMVOS	31111-1701 - IX. Dirección de Recursos Humanos	2 295 326.50	N/D	N/D	N/D	N/D	SI	Actividad	Con el sistema implementado se consulta las altas, bajas, modificaciones e incapacidades para realizar el registro correspondiente en el SUA y el IDSE	Atender requerimientos del IMSS	Actividad	(RSIRR)*100	N/D		636	636	220	N/D	N/D
F	E0109	IX. Dirección de Recursos Humanos	1.8.1. SERV REGISTRALES Y ADMVOS	31111-1701 - IX. Dirección de Recursos Humanos	2 295 326.50	N/D	N/D	N/D	N/D	SI	Componente	Se mejoro la verificación de la correcta captura de los oficios por parte de las direcciones de las vacaciones de los empleados en el sistema de vacaciones	Total de empleados que solicitaron sus vacaciones con respecto a los empleados que estan previstos por disfrutar vacaciones que les corresponde tener	Componente	TEO/TVEQEPDVCT	N/D		100%	100%	42%	N/D	N/D
E	E0109	IX. Dirección de Recursos Humanos	1.8.1. SERV REGISTRALES Y ADMVOS	31111-1701 - IX. Dirección de Recursos Humanos	2 295 326.50	N/D	N/D	N/D	N/D	SI	Actividad	Revisión de los oficios capturados por parte de las direcciones, en el sistema de vacaciones ya existente cotejandolo con los oficios impresos de dicho sistema entregados en esta dirección con firma del director y empleado, los cuales estan capturados, tambien en el sistema implementado se realiza tambien la consulta de permisos sin goce de sueldo incapacidades para verificar los dias de vacaciones que le corresponden a cada empleado	Empleados atendidos para el tramite de sus vacaciones con respecto al total de empleados.	Actividad	EATI/TE	N/D		1812	1812	753	N/D	N/D
E	E0109	IX. Dirección de Recursos Humanos	1.8.1. SERV REGISTRALES Y ADMVOS	31111-1701 - IX. Dirección de Recursos Humanos	2 295 326.50	N/D	N/D	N/D	N/D	SI	Componente	El control de asistencia complementado con el sistema implementado ayuda a la verificacion de la asistencia del trabajador	Empleados que justificaron sus omisiones	Componente	EJOM/EOEPDJCT	N/D		100%	100%	33%	N/D	N/D
E	E0109	IX. Dirección de Recursos Humanos	1.8.1. SERV REGISTRALES Y ADMVOS	31111-1701 - IX. Dirección de Recursos Humanos	2 295 326.50	N/D	N/D	N/D	N/D	SI	Actividad	La encargada tiene la información disponible con el nuevo sistema para realizar la revisión de los oficios de comisión, vacaciones, permisos sin goce de sueldo, incapacidades, ifras de cumpleaños otorgarles a los sindicalizados para justificar las omisiones en el reloj checador, así como las altas y bajas de personal y así realizó los movimientos correspondientes	Empleados que justificaron sus omisiones con respecto al total de empleados	Actividad	EATJO/TE	N/D		4356	4356	1483	N/D	N/D
F	E0109	IX. Dirección de Recursos Humanos	1.8.1. SERV REGISTRALES Y ADMVOS	31111-1701 - IX. Dirección de Recursos Humanos	2 295 326.50	N/D	N/D	N/D	N/D	SI	Componente	La capacitacion de directores sobre liderazgo y comunicación estratégica impartida permite el buen funcionamiento de cada dirección	Resultados de encuestas aplicadas	Componente	PEA	N/D		100%	100%	0%	N/D	N/D
E	E0109	IX. Dirección de Recursos Humanos	1.8.1. SERV REGISTRALES Y ADMVOS	31111-1701 - IX. Dirección de Recursos Humanos	2 295 326.50	N/D	N/D	N/D	N/D	SI	Actividad	Los directores coordinan de manera eficiente el trabajo y actividades de la direccion, comunican a sus subordinados de como deben hacerse las cosas sobre el trabajo tanto administrativo como operacional, así como la convivencia entre los compañeros para trabajar en equipo	Resultados de encuestas aplicadas	Actividad	PEA	N/D		100%	100%	0%	N/D	N/D
E	E0110	X. Unidad de Transparencia	1.8.4. ACCESO INFORMAC PUBLICA	31111-3001 - X. Unidad de Transparencia	337 919.10	343 745.40	5 340.62	336 362.28	330 961.66	SI	Fin	Contribuir a mejorar el acceso a la información pública mediante la capacitación a servidores Públicos para dar respuesta en tiempo y forma a las solicitudes ciudadanas	N/D	Fin	Evaluación por el Instituto de Acceso a la Información Pública para el Estado de Guanajuato (IACIP)	N/D	Ascendente	Ascendente	0		N/D	N/D
E	E0110	X. Unidad de Transparencia	1.8.4. ACCESO INFORMAC PUBLICA	31111-3001 - X. Unidad de Transparencia	337 919.10	343 745.40	5 340.62	336 362.28	330 961.66	SI	Propósito	Los servidores públicos cumplen oportunamente con la Ley de Transparencia y Acceso a la Información y la ciudadanía recibe en tiempo y forma la información solicitada en materia de transparencia	N/D	Propósito	(Número de solicitudes respondidas / Número de solicitudes recibidas)*100	N/D		100%	100%	0.25	N/D	N/D
E	E0110	X. Unidad de Transparencia	1.8.4. ACCESO INFORMAC PUBLICA	31111-3001 - X. Unidad de Transparencia	337 919.10	N/D	N/D	N/D	N/D	SI	Componente	Desempeño en el programa de capacitación sobre la Ley de Transparencia y Acceso a la Información Pública, Ley de Protección de Datos Personales y Clasificación de la Información (versión Pública) en funcionarios públicos municipales implementada	N/D	Componente	(Número de capacitaciones realizadas/ Número de capacitaciones programadas)*100	N/D		100%	100%	0.5	N/D	N/D
E	E0110	X. Unidad de Transparencia	1.8.4. ACCESO INFORMAC PUBLICA	31111-3001 - X. Unidad de Transparencia	337 919.10	N/D	N/D	N/D	N/D	SI	Actividad	Implementar capacitaciones sobre la Ley de Transparencia y Acceso a la Información Pública para el Estado de Guanajuato y llenado de formatos a servidores públicos municipales	N/D	Actividad	(Número de capacitaciones realizadas/ Número de capacitaciones programadas)*100	N/D		100%	100%	0.5	N/D	N/D
E	E0110	X. Unidad de Transparencia	1.8.4. ACCESO INFORMAC PUBLICA	31111-3001 - X. Unidad de Transparencia	337 919.10	N/D	N/D	N/D	N/D	SI	Actividad	Actualizar el reglamento interno de la Unidad de Acceso a la Información Pública, capacitaciones sobre la Ley de Transpare	N/D	Actividad	Reglamento Interno aprobado	N/D		100%	100%	0	N/D	N/D
E	E0110	X. Unidad de Transparencia	1.8.4. ACCESO INFORMAC PUBLICA	31111-3001 - X. Unidad de Transparencia	337 919.10	N/D	N/D	N/D	N/D	SI	Actividad	Difundir Reglamento Interno de la Unidad de Transparencia a los organismos centralizados y descentralizados	N/D	Actividad	(Total de dependencias informadas/Total de dependencias programadas)*100	N/D		100%	100%	0	N/D	N/D
E	E0110	X. Unidad de Transparencia	1.8.4. ACCESO INFORMAC PUBLICA	31111-3001 - X. Unidad de Transparencia	337 919.10	N/D	N/D	N/D	N/D	SI	Actividad	Identificación de formatos en materia de Transparencia que corresponden a sujetos obligados	N/D	Actividad	(Total de formatos llenados/Total de formatos publicados)*100	N/D		100%	100%	0.92	N/D	N/D
E	E0110	X. Unidad de Transparencia	1.8.4. ACCESO INFORMAC PUBLICA	31111-3001 - X. Unidad de Transparencia	337 919.10	N/D	N/D	N/D	N/D	SI	Actividad	Solicitar la actualización de la información pública de	N/D	Actividad	(Total de formatos actualizados/ total de formatos	N/D		100%	100%	0.92	N/D	N/D
E	E0110	X. Unidad de Transparencia	1.8.4. ACCESO INFORMAC PUBLICA	31111-3001 - X. Unidad de Transparencia	337 919.10	N/D	N/D	N/D	N/D	SI	Actividad	Revisión del llenado de los formatos y su publicación de acuerdo a los Lineamientos Técnicos Generales para la Publicación, Homologación y Estandarización de la Información	N/D	Actividad	(Total de formatos publicados en la página Web/total de formatos aplicables)*100	N/D		100%	100%	0.92	N/D	N/D
E	E0111	XI. Dirección de Atención a la Juventud	2.4.1. DEPORTE Y RECREACION	31111-3704 - XI. Dirección de Atención a la Juventud	2 260 894.73	2 118 492.60	111 491.61	1 121 646.59	1 010 154.98	SI	Fin	MEJORAR LA CALIDAD DE DE LOS JÓVENES DEL MUNICIPIO DE SAN FELIPE	INDICADORES DE COMPOSICIÓN	Fin	N/D	N/D		100%	100%		N/D	N/D
F	E0111	XI. Dirección de Atención a la Juventud	2.4.1. DEPORTE Y RECREACION	31111-3704 - XI. Dirección de Atención a la Juventud	2 260 894.73	2 118 492.60	111 491.61	1 121 646.59	1 010 154.98	SI	Propósito	JÓVENES QUE DESARROLLAN SU PROYECTO DE VIDA DE FORMA SALUDABLE	N/D	Propósito	(CANTIDAD DE JÓVENES QUE DESARROLLAN ACTIVIDADES PRODUCTIVAS, FORMATIVAS Y RECREATIVAS EN EL AÑO / TOTAL DE JÓVENES EN EL MUNICIPIO)*100	N/D		15%	15%	1951%	N/D	N/D
E	E0111	XI. Dirección de Atención a la Juventud	2.4.1. DEPORTE Y RECREACION	31111-3704 - XI. Dirección de Atención a la Juventud	2 260 894.73	N/D	N/D	N/D	N/D	SI	Componente	JOVEN ORIENTADO EN SU DESARROLLO PERSONAL	N/D	Componente	(TOTAL DE JÓVENES ATENDIDOS EN EL AÑO / TOTAL DE JÓVENES ATENDIDOS EN EL AÑO ANTERIOR)*100	N/D		95%	95%	5312%	N/D	N/D
E	E0111	XI. Dirección de Atención a la Juventud	2.4.1. DEPORTE Y RECREACION	31111-3704 - XI. Dirección de Atención a la Juventud	2 260 894.73	N/D	N/D	N/D	N/D	SI	Actividad	PLATICAS Y TALLERES DE PREVENCIÓN DE RIESGOS PSICOSOCIALES	N/D	Actividad	(TOTAL DE TALLERES Y PLATICAS DE PREVENCIÓN DE RIESGOS PSICOSOCIALES EN EL AÑO / TOTAL DE TALLERES Y PLATICAS SOLICITADAS EN EL AÑO)*100	N/D		99%	99%	3966%	N/D	N/D
F	E0111	XI. Dirección de Atención a la Juventud	2.4.1. DEPORTE Y RECREACION	31111-3704 - XI. Dirección de Atención a la Juventud	2 260 894.73	N/D	N/D	N/D	N/D	SI	Actividad	ORIENTACIÓN PSICOLOGICA	N/D	Actividad	(TOTAL DE JÓVENES EN ATENCIÓN PSICOLOGICA AL AÑO / TOTAL DE SOLICITUDES DE ATENCIÓN PSICOLÓGICA EN EL AÑO)*100	N/D		80%	80%	0%	N/D	N/D
F	E0111	XI. Dirección de Atención a la Juventud	2.4.1. DEPORTE Y RECREACION	31111-3704 - XI. Dirección de Atención a la Juventud	2 260 894.73	N/D	N/D	N/D	N/D	SI	Actividad	ACTIVIDADES DE TIEMPO LIBRE Y RECREACIÓN	N/D	Actividad	(TOTAL DE ACTIVIDADES REALIZADAS EN EL AÑO / TOTAL DE ACTIVIDADES EN EL AÑO ANTERIOR)*100	N/D		50%	50%	100%	N/D	N/D
F	E0111	XI. Dirección de Atención a la Juventud	2.4.1. DEPORTE Y RECREACION	31111-3704 - XI. Dirección de Atención a la Juventud	2 260 894.73	N/D	N/D	N/D	N/D	SI	Componente	PROGRAMAS DE APOYOS EN PROYECTOS PRODUCTIVOS GESTIONADO	N/D	Componente	(TOTAL DE PROYECTOS SOLICITADOS EN EL AÑO / TOTAL DE PROYECTOS GESTIONADOS EN EL AÑO)*100	N/D		50%	50%	968%	N/D	N/D
F	E0111	XI. Dirección de Atención a la Juventud	2.4.1. DEPORTE Y RECREACION	31111-3704 - XI. Dirección de Atención a la Juventud	2 260 894.73	N/D	N/D	N/D	N/D	SI	Actividad	FERIAS DE PROMOCION LABORAL Y PROYECTOS PRODUCTIVOS	N/D	Actividad	(TOTAL DE FERIAS REALIZADAS EN EL AÑO / TOTAL DE FERIAS PROGRAMADAS EN EL AÑO)*100	N/D		100%	100%	0%	N/D	N/D
F	E0111	XI. Dirección de Atención a la Juventud	2.4.1. DEPORTE Y RECREACION	31111-3704 - XI. Dirección de Atención a la Juventud	2 260 894.73	N/D	N/D	N/D	N/D	SI	Actividad	VINCULACION DE JOVENES A CONVOCATORIAS DE PROYECTOS PRODUCTIVOS	N/D	Actividad	(TOTAL DE JOVENES REGISTRADOS EN CONVOCATORIAS DE PROYECTOS PRODUCTIVOS EN EL AÑO / TOTAL DE JÓVENES REGISTRADOS EN PROYECTOS PRODUCTIVOS EN EL AÑO ANTERIOR)*100	N/D		50%	50%	0%	N/D	N/D
F	E0111	XI. Dirección de Atención a la Juventud	2.4.1. DEPORTE Y RECREACION	31111-3704 - XI. Dirección de Atención a la Juventud	2 260 894.73	N/D	N/D	N/D	N/D	SI	Componente	JOVEN CAPACITADO EN ACTIVIDADES DE DESARROLLO INTEGRAL	N/D	Componente	(TOTAL DE JOVENES CAPACITADOS EN EL AÑO / TOTAL DE JOVENES CAPACITADOS EN EL AÑO ANTERIOR)*100	N/D		35%	35%	3554%	N/D	N/D
F	E0111	XI. Dirección de Atención a la Juventud	2.4.1. DEPORTE Y RECREACION	31111-3704 - XI. Dirección de Atención a la Juventud	2 260 894.73	N/D	N/D	N/D	N/D	SI	Actividad	CAPACITACION TECNOLOGICA Y DE INNOVACION EMPRESARIAL	N/D	Actividad	(TOTAL DE JÓVENES CAPACITADOS EN EL AÑO/ TOTAL DE JÓVENES CAPACITADOS EN EL AÑO ANTERIOR)*100	N/D		35%	35%	0%	N/D	N/D
F	E0111	XI. Dirección de Atención a la Juventud	2.4.1. DEPORTE Y RECREACION	31111-3704 - XI. Dirección de Atención a la Juventud	2 260 894.73	N/D	N/D	N/D	N/D	SI	Actividad	SERVICIO DE COMPUTO, INTERNET E IMPRESIONES (CENTRO PODER JOVEN)	N/D	Actividad	(TOTAL DE JÓVENES ATENDIDOS EN EL AÑO /TOTAL DE JÓVENES ATENDIDOS EN EL AÑO ANTERIOR)*100	N/D		10%	10%	3931%	N/D	N/D
F	E0111	XI. Dirección de Atención a la Juventud	2.4.1. DEPORTE Y RECREACION	31111-3704 - XI. Dirección de Atención a la Juventud	2 260 894.73	N/D	N/D	N/D	N/D	SI	Componente	JOVEN CREANDO CONCIENCIA SOCIAL	N/D	Componente	(TOTAL DE JÓVENES QUE PARTICIPAN EN PROYECTOS DE CONCIENCIA SOCIAL AL AÑO / TOTAL DE JÓVENES QUE PARTICIPAN EN PROYECTOS DE CONCIENCIA SOCIAL EN EL AÑO ANTERIOR)*100	N/D		40%	40%	0%	N/D	N/D
F	E0111	XI. Dirección de Atención a la Juventud	2.4.1. DEPORTE Y RECREACION	31111-3704 - XI. Dirección de Atención a la Juventud	2 260 894.73	N/D	N/D	N/D	N/D	SI	Actividad	TALLERES DE SUSTENTABILIDAD ECOLÓGICAS	N/D	Actividad	(TOTAL DE TALLERES DE SUSTENTABILIDAD ECOLOGICA AL AÑO / TOTAL DE TALLERES DE SUSTENTABILIDAD ECOLOGICA SOLICITADOS AL AÑO)*100	N/D		20%	20%	0%	N/D	N/D
E	E0111	XI. Dirección de Atención a la Juventud	2.4.1. DEPORTE Y	31111-3704 - XI. Dirección de Atención a la	2 260 894.73	N/D	N/D	N/D	N/D	SI	Actividad	RECUPERACION Y APROVECHAMIENTO DE	N/D	Actividad	(TOTAL CAMPAÑAS DE LIMPIEZA Y RECICLAJE	N/D		50%	50%	0%	N/D	N/D
E	E0111	XI. Dirección de Atención a la Juventud	2.4.1. DEPORTE Y	31111-3704 - XI. Dirección de Atención a la	2 260 894.73	N/D	N/D	N/D	N/D	SI	Actividad	BRIGADAS DE SERVICIO SOCIAL COMUNITARIO	N/D	Actividad	(TOTAL DE JÓVENES EN ACTIVIDADES DE	N/D		50%	50%	0%	N/D	N/D
F	E0112	XII. Dirección de Desarrollo Rural	2.2.7. DESARROLLO	31111-3401 - XII. Dirección de Desarrollo Rural	7 066 463.35	6 854 434.85	85 666.52	6 097 583.83	6 011 972.31	SI	Fin	Contribuir a reducir la población que se encuentra en	Porcentaje de población marginanada en el municipio	Fin	N/D	N/D				0		N/D	N/D

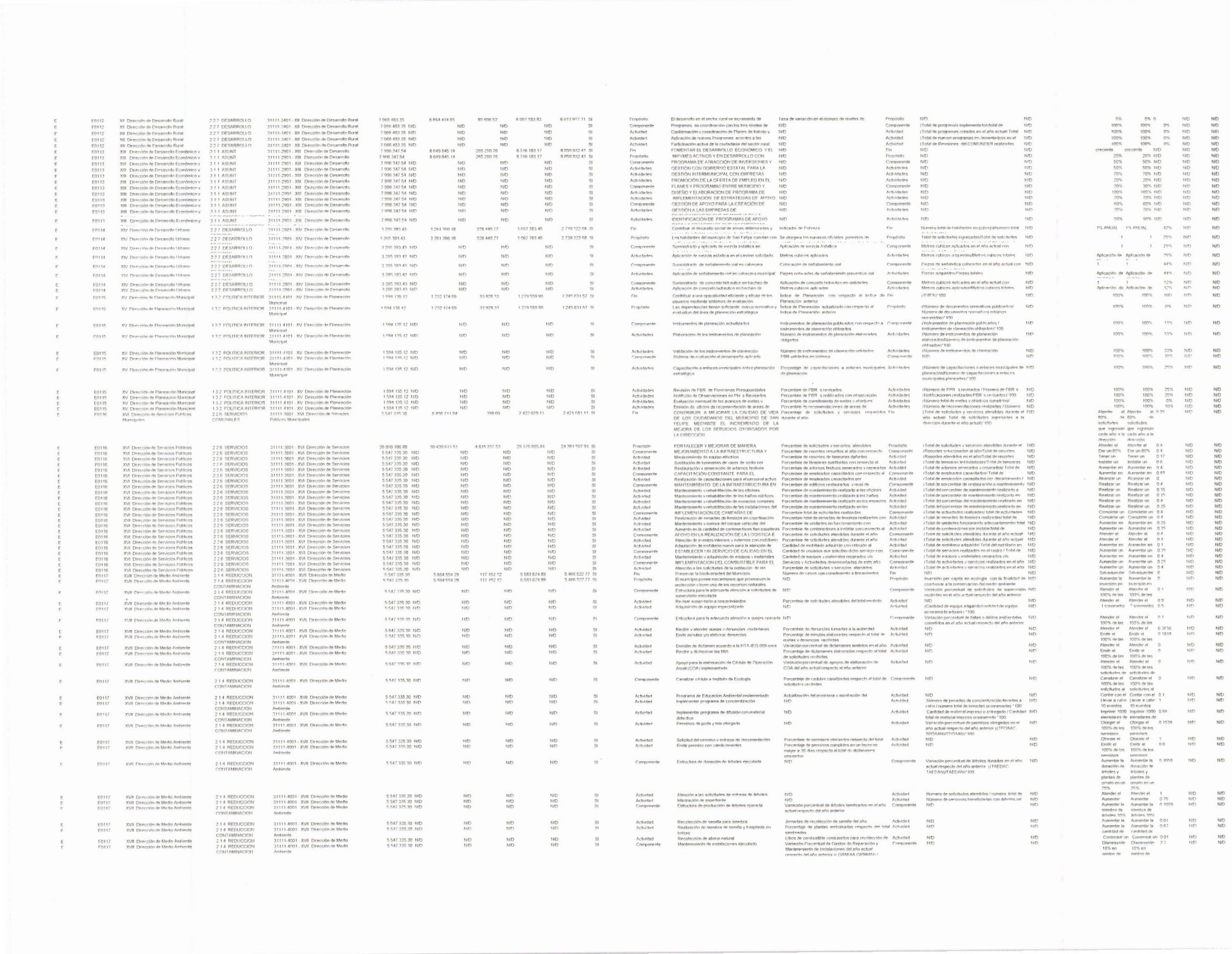

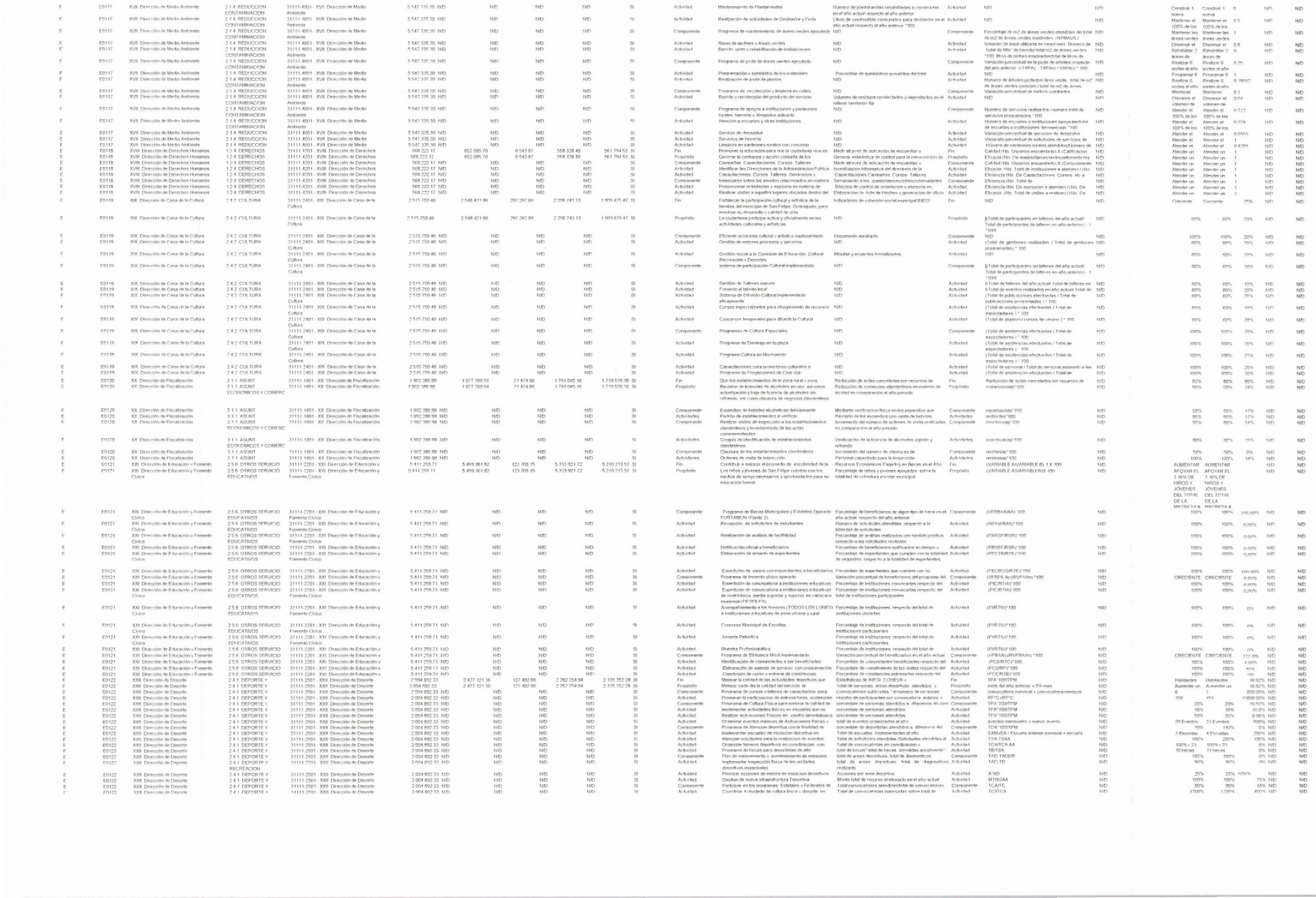

E	E0123	XXIII Dirección de Salud	2 3 1 PREST SER SALUD COMUNIDAD	31111-4301 - XXIII Dirección de Salud	908 747 55		615 971 60	6 665 10	492 905 27	486 240.17	SI	Fin	Fortalecer a las familias del municipio de San Felipe Guanajuato para impulsar su desarrollo y calidad de vida	Indicadores de cohesión social municipal del CONEVAL	Fin	N/D	N/D	Una décima porcentual	Una décima porcentual	una decima porcentual	N/D	N/D
E	E0123	XXIII Dirección de Salud	2 3 1 PREST SER SALUD	31111-4301 - XXIII Dirección de Salud	908 747 55		615 971 60	6 665 10	492 905 27	486 240 17	SI	Propósito	Los habitantes del municipio de San Felipe	N/D	Propósito	[(Total de personas atendidas en año actual/Total de	N/D	40%	40%	0 27	N/D	N/D
E	E0123	XXIII Dirección de Salud	2 3 1 PREST SER SALUD COMUNIDAD	31111-4301 - XXIII Dirección de Salud	908 747.55	N/D	N/D	N/D	N/D		SI	Componente	Cultura de salud preventiva implementada	N/D	Componente	[(Total de personas atendidas en año actual/Total de personas atendidas en año anterior)-1*100]	N/D	40%	40%	0.069	N/D	N/D
E	E0123	XXIII Dirección de Salud	2 3 1 PREST SER SALUD	31111-4301 - XXIII Dirección de Salud	908 747 55	N/D	N/D	N/D	N/D		SI	Actividad	Gestión con instituciones educativas para impartición	N/D	Actividad	[(Total de instituciones educativas atendidas en año	N/D	20%	20%	0 16	N/D	N/D
E	E0123	XXIII Dirección de Salud	2 3 1 PREST SER SALUD	31111-4301 - XXIII Dirección de Salud	908 747 55	N/D	N/D	N/D	N/D		SI	Actividad	Impartición de talleres de salud preventiva	N/D	Actividad	(Total de talleres realizados/Total de talleres	N/D	20%	20%	0 07	N/D	N/D
E	E0124	XXIV Unidad de Asuntos Juridicos	1 3 5 ASUNTOS JURIDICOS	31111-1101 - XXIV Unidad de Asuntos Juridicos	10 958 458 75		10 082 885 48	67 153 45	5 601 805 87	5 534 652 42	SI	Fin	BRINDAR CERTIDUMBRE JURIDICA EN EL PATRIMONIO MUNICIPAL, MEDIANTE LA CORRECTA APLICACION DE LOS PRINCIPIOS NORMATIVOS	N/D	Fin	(TOTAL DE INMUEBLES REGULARIZADOS EN EL AÑO/TOTAL DE INMUEBLES QUE FUERON SOLICITADOS PARA SU REGULARIZACION EN EL AÑO)*100	N/D	4000%	4000%	15%	6	
E	E0124	XXIV Unidad de Asuntos Juridicos	1 3 5 ASUNTOS JURIDICOS	31111-1101 - XXIV Unidad de Asuntos Juridicos	10 958 458 75		10 082 885 48	67 153 45	5 601 805 87	5 534 652 42	SI	Propósito	TODA LA POBLACION QUE USA, GOZA Y DISFRUTA DE LOS BIENES Y SERVICIOS PUBLICOS MUNICIPALES OBTIENEN LA CERTEZA JURIDICA DE LOS MISMOS, DE MANERA EFICIENTE Y ADECUADA	N/D	Propósito	(TOTAL DE DOCUMENTOS PROTOCOLIZADOS EN EL AÑO/TOTAL DE DOCUMENTOS PROTOCOLIZADOS EN EL AÑO ANTERIOR)-1*100	N/D	4700%	4700%	13%	6	
E	E0124	XXIV Unidad de Asuntos Juridicos	1 3 5 ASUNTOS JURIDICOS	31111-1101 - XXIV Unidad de Asuntos Juridicos	10 958 458 75	N/D	N/D	N/D	N/D		SI	Componente	GESTION DE LA AUTORIDAD ADECUADA	N/D	Componente	(TOTAL DE SOLICITUDES ATENDIDAS DE LIBERACIONES DE INMUEBLES EN EL AÑO/TOTAL DE SOLICITUDES DE LIBERACIONES DE LOS INMUEBLES A FAVOR DEL MUNICIPIO EN EL AÑO)*100	N/D	3100%	3100%	0%	N/D	N/D
E	E0124	XXIV Unidad de Asuntos Juridicos	1 3 5 ASUNTOS	31111-1101 - XXIV Unidad de Asuntos	10 958 458 75	N/D	N/D	N/D	N/D		SI	Actividad	ELABORACION DE UN PROGRAMA DE TRABAJO	CALENDARIO DE REUNIONES	Actividad	N/D	N/D	100%	100%	0%	N/D	N/D
E	E0124	XXIV Unidad de Asuntos Juridicos	1 3 5 ASUNTOS JURIDICOS	31111-1101 - XXIV Unidad de Asuntos Juridicos	10 958 458 75	N/D	N/D	N/D	N/D		SI	Actividad	GESTION Y COORDINACION PARA UNA MEJOR COMUNICACIÓN INTERINSTITUCIONAL	N/D	Actividad	(TOTAL DE MESAS DE TRABAJO LLEVADAS A CABO EN EL AÑO/12 MESES)*100	N/D	1200%	1200%	0%	N/D	N/D
E	E0124	XXIV Unidad de Asuntos Juridicos	1 3 5 ASUNTOS JURIDICOS	31111-1101 - XXIV Unidad de Asuntos Juridicos	10 958 458 75	N/D	N/D	N/D	N/D		SI	Componente	EMISION DE ACTOS ADMINISTRATIVOS FUNDADOS Y MOTIVADOS LEGALMENTE POR SERVIDORES PUBLICOS COMPETENTES EN BASE AL MARCO NORMATIVO VIGENTE Y ACTUALIZADO		Componente	(TOTAL DE PROCESOS LEGALES INSTADOS EN CONTRA DE LA ADMINISTRACION PUBLICA EN EL AÑO / TOTAL DE PROCESOS LEGALES INSTADOS EN CONTRA DE LA ADMINISTRACION PUBLICA EN EL AÑO ANTERIOR)-1*100	N/D	1300%	1300%	69%	9	
E	E0124	XXIV Unidad de Asuntos Juridicos	1 3 5 ASUNTOS JURIDICOS	31111-1101 - XXIV Unidad de Asuntos Juridicos	10 958 458 75	N/D	N/D	N/D	N/D		SI	Actividad	COLABORACION Y ASESORIA LEGAL A LA DEPENDENCIA QUE ASI LO SOLICITA	N/D	Actividad	(TOTAL DE ASESORIAS ATENDIDAS EN EL AÑO/TOTAL DE SOLICITUDES DE ASESORIA EN EL AÑO)*100	N/D	80400%	80400%	25%	215	
E	E0124	XXIV Unidad de Asuntos Juridicos	1 3 5 ASUNTOS JURIDICOS	31111-1101 - XXIV Unidad de Asuntos Juridicos	10 958 458 75	N/D	N/D	N/D	N/D		SI	Actividad	ELABORACION DE OFICIO CIRCULAR DONDE SE EXHORTE A TODAS LAS DEPENDENCIAS A CONOCER SU MARCO NORMATIVO LEGAL APLICABLE	DOCUMENTO ELABORADO	Actividad	N/D	N/D	100%	100%	0%	8	8
E	E0124	XXIV Unidad de Asuntos Juridicos	1 3 5 ASUNTOS JURIDICOS	31111-1101 - XXIV Unidad de Asuntos Juridicos	10 958 458 75	N/D	N/D	N/D	N/D		SI	Componente	GESTION DE UNA BASE DE DATOS DINAMICA SOBRE EXPEDIENTES LITIGIOSOS DESARROLLADA	BASE DE DATOS DINAMICA Y FUNCIONAL	Componente	N/D	N/D	100%	100%	0%	5	4
E	E0124	XXIV Unidad de Asuntos Juridicos	1 3 5 ASUNTOS	31111-1101 - XXIV Unidad de Asuntos	10 958 458.75	N/D	N/D	N/D	N/D		SI	Actividad	ELABORACION DE SOLICITUD A DIFERENTES	DOCUMENTO ELABORADO	Actividad	N/D	N/D	100%	100%	0%	204	241
E	E0124	XXIV Unidad de Asuntos Juridicos	1 3 5 ASUNTOS	31111-1101 - XXIV Unidad de Asuntos	10 958 458.75	N/D	N/D	N/D	N/D		SI	Actividad	COORDINACION CON EL ESTUDIANTE	MESAS DE TRABAJO	Actividad	N/D	N/D	100%	100%	0%	N/D	N/D
E	E0125	XXV Unidad de Protección Civil	1 7 2 PROTECCION CIVIL	31111-2701 - XXV Unidad de Protección Civil	5 497 857,77		5 859 326 23	564 442,97	5 859 326 12	5 294 883 15	SI	Fin	Contribuir en la disminución de los efectos negativos en	N/D	Fin	(Total de poblacion afecta por contingencias en el	N/D	Disminuir un	Disminuir un	25%	N/D	N/D
E	E0125	XXV Unidad de Protección Civil	1 7 2 PROTECCION CIVIL	31111-2701 - XXV Unidad de Protección Civil	5 497 857,77		5 859 326 23	564 442,97	5 859 326 12	5 294 883 15	SI	Propósito	Impulsar una Cultura de Autocuidado y Proteccion	N/D	Propósito	Programa de capacitacion aplicado/programa de	N/D	Aplicar en un	Aplicar en un	28%	N/D	N/D
E	E0125	XXV Unidad de Protección Civil	1 7 2 PROTECCION CIVIL	31111-2701 - XXV Unidad de Protección Civil	5 497 857,77	N/D	N/D	N/D	N/D		SI	Componente	Programa de capacitacion y/o profesionalizacion en	N/D	Componente	(total de cursos, platicas y/o talleres realizados en el	N/D	aumentar de	aumentar de	40%	N/D	N/D
E	E0125	XXV Unidad de Protección Civil	1 7 2 PROTECCION CIVIL	31111-2701 - XXV Unidad de Protección Civil	5 497 857,77	N/D	N/D	N/D	N/D		SI	Actividad	Capacitar al personal de la Unidad Municipal de	N/D	Actividad	(total de personal capacitado en el año actual/total de	N/D	aumentar de	aumentar de	17%	N/D	N/D
E	E0125	XXV Unidad de Protección Civil	1 7 2 PROTECCION CIVIL	31111-2701 - XXV Unidad de Protección Civil	5 497 857 77	N/D	N/D	N/D	N/D		SI	Actividad	Impartir cursos, platicas y/o talleres sobre Proteccion	N/D	Actividad	(total de servidores publicos capacitados en el	N/D	aumentar 10	aumentar 10	28%	N/D	N/D
E	E0125	XXV Unidad de Protección Civil	1 7 2 PROTECCION CIVIL	31111-2701 - XXV Unidad de Protección Civil	5 497 857 77	N/D	N/D	N/D	N/D		SI	Actividad	Impartir cursos platicas y/o talleres sobre Proteccion	N/D	Actividad	(total de habitantes capacitados en el actual/total de	N/D	aumentar un	aumentar un	25%	N/D	N/D
E	E0125	XXV Unidad de Protección Civil	1 7 2 PROTECCION CIVIL	31111-2701 - XXV Unidad de Protección Civil	5 497 857.77	N/D	N/D	N/D	N/D		SI	Actividad	Impartir cursos platicas y/o talleres sobre Proteccion	N/D	Actividad	(total de personas capacitadas en el año actual/total	N/D	aumentar 20	aumentar 20	29%	N/D	N/D
E	E0125	XXV Unidad de Protección Civil	1 7 2 PROTECCION CIVIL	31111-2701 - XXV Unidad de Protección Civil	5 497 857 77	N/D	N/D	N/D	N/D		SI	Componente	Programa Municipal de Proteccion Civil actualizado	N/D	Componente	Programa Municipal de Proteccion Civil 2018-2021	N/D	ejecutar en	ejecutar en	33%	N/D	N/D
E	E0125	XXV Unidad de Protección Civil	1 7 2 PROTECCION CIVIL	31111-2701 - XXV Unidad de Protección Civil	5 497 857 77	N/D	N/D	N/D	N/D		SI	Actividad	mantener un enfoque preventivo, elaborarando planes	N/D	Actividad	(Total de planes operativos y contingencia	N/D	Mantener el	Mantener el	33%	N/D	N/D
E	E0125	XXV Unidad de Protección Civil	1 7 2 PROTECCION CIVIL	31111-2701 - XXV Unidad de Protección Civil	5 497 857 77	N/D	N/D	N/D	N/D		SI	Actividad	Celebrar sesiones permanentes del Consejo Municipal	N/D	Actividad	(Total de sesiones permanentes celebradas en año	N/D	Disminuir a 0	Disminuir a 0	0%	N/D	N/D
E	E0125	XXV Unidad de Protección Civil	1 7 2 PROTECCION CIVIL	31111-2701 - XXV Unidad de Protección Civil	5 497 857 77	N/D	N/D	N/D	N/D		SI	Actividad	Celebrar sesiones ordinarias y/o extraordinarias del	N/D	Actividad	(Total de sesiones ordinarias y/o extraordinarias	N/D	ejecutar en	ejecutar en	17%	N/D	N/D
E	E0125	XXV Unidad de Protección Civil	1 7 2 PROTECCION CIVIL	31111-2701 - XXV Unidad de Protección Civil	5 497 857 77	N/D	N/D	N/D	N/D		SI	Componente	Atlas Municipal de riesgos elaborado	N/D	Componente	(Puntos de riesgo detectados en el año actual/	N/D	Deteccion de	Deteccion de	40%	N/D	N/D
E	E0125	XXV Unidad de Protección Civil	1 7 2 PROTECCION CIVIL	31111-2701 - XXV Unidad de Protección Civil	5 497 857 77	N/D	N/D	N/D	N/D		SI	Actividad	Establecer convenios de colaboracion con otras	N/D	Actividad	Total de Convenio planeados en el año actual	N/D	Celebrar 1	Celebrar 1	0%	N/D	N/D
E	E0125	XXV Unidad de Protección Civil	1 7 2 PROTECCION CIVIL	31111-2701 - XXV Unidad de Protección Civil	5 497 857 77	N/D	N/D	N/D	N/D		SI	Actividad	Realizar verificaciones a establecimientos de alto	N/D	Actividad	(total de establecimientos lugares de quema y	N/D	Realizar 50	Realizar 50	25%	N/D	N/D
E	E0125	XXV Unidad de Protección Civil	1 7 2 PROTECCION CIVIL	31111-2701 - XXV Unidad de Protección Civil	5 497 857 77	N/D	N/D	N/D	N/D		SI	Actividad	Establecer y realizar acciones y medidas preventivas	N/D	Actividad	(Total de acciones preventivas planeadas para el	N/D	Realizar 1	Realizar 1	0%	N/D	N/D
E	E0125	XXV Unidad de Protección Civil	1 7 2 PROTECCION CIVIL	31111-2701 - XXV Unidad de Protección Civil	5 497 857 77	N/D	N/D	N/D	N/D		SI	Componente	Programa de difusion y cultura de autoproteccion para	N/D	Componente	(acciones del programa de difucion y cultura de	N/D	Ejecutar el	Ejecutar el	24%	N/D	N/D
E	E0125	XXV Unidad de Protección Civil	1 7 2 PROTECCION CIVIL	31111-2701 - XXV Unidad de Protección Civil	5 497 857 77	N/D	N/D	N/D	N/D		SI	Actividad	Distribuir material de difusion elaborado por la la unidd	N/D	Actividad	(total de material entregado y publicado en el redes	N/D	cumplir al 100	cumplir al 100	24%	N/D	N/D
E	E0125	XXV Unidad de Protección Civil	1 7 2 PROTECCION CIVIL	31111-2701 - XXV Unidad de Protección Civil	5 497 857 77	N/D	N/D	N/D	N/D		SI	Actividad	Realizar y evaluar simulacros en establecimientos y	N/D	Actividad	(total de simulacros realizados y evaluados en	N/D	Incrementar	Incrementar	11%	N/D	N/D
E	E0125	XXV Unidad de Protección Civil	1 7 2 PROTECCION CIVIL	31111-2701 - XXV Unidad de Protección Civil	5 497 857 77	N/D	N/D	N/D	N/D		SI	Actividad	conformar unidades internas de proteccion civil de	N/D	Actividad	(total de unidades de proteccion civil integradas en el	N/D	Integrar 8	Integrar 8	13%	N/D	N/D
E	E0125	XXV Unidad de Protección Civil	1 7 2 PROTECCION CIVIL	31111-2701 - XXV Unidad de Protección Civil	5 497 857 77	N/D	N/D	N/D	N/D		SI	Actividad	conformar brigadas vecinales y/o comunales	N/D	Actividad	Total brigadas vecinales y/o comunales conformadas	N/D	Integrar 3	Integrar 3	0%	N/D	N/D
E	E0125	XXV Unidad de Protección Civil	1 7 2 PROTECCION CIVIL	31111-2701 - XXV Unidad de Protección Civil	5 497 857.77	N/D	N/D	N/D	N/D		SI	Componente	Programa de atencion de emergencias siniestros y desastres derivados de la ocurrencia de un fenomeno perturbador natural o humano implementado	N/D	Componente	(total de siniestros emergencia o desastre atendidos por fenomeno perturbador en año actual/total de siniestros emergencia o desastre atendidos en año anterior)	N/D	Disminuir un 10% el numero de siniestros, emergencias o desastres atendidos en el año	Disminuir un 10% el numero de siniestros, emergencias o desastres atendidos en el año	37%	N/D	N/D
E	E0125	XXV Unidad de Protección Civil	1 7 2 PROTECCION CIVIL	31111-2701 - XXV Unidad de Protección Civil	5 497 857 77	N/D	N/D	N/D	N/D		SI	Actividad	Atender las necesidades ante una emergencia derivada de la ocurrencia de un fenomeno natural o antropogenico	N/D	Actividad	(Total material adquirido utilizado en el año anterior)*20	N/D	Ampliar en un 20 % la reserva estrategica de recursos que se utilizan en los diferentes fenomenos perturbadores	Ampliar en un 20 % la reserva estrategica de recursos que se utilizan en los diferentes fenomenos perturbadores	0%	N/D	N/D
E	E0126	XXVI Juzgado Administrativo Municipal	1 2 1 IMPARTICION DE JUSTICIA	31111-1801 - XXVI Juzgado Administrativo Municipal	472 285 34		287 242 87	0.00	134 327,45	134 327 45	No	N/D	N/D	N/D	N/D	N/D	N/D	N/D	N/D	N/D	N/D	N/D
E	E0127	XXVII Unidad de Atención a Migrantes	1 3 7 POBLACION	31111-1901 - XXVII Unidad de Atención a	0.00		679 645 43	40 169 37	536 822 16	496 652 79	SI	Propósito	Contribuir a la disminución de la pobreza de los	Porcentaje de población en situación de pobreza	Propósito	(Indice de pobreza del año anterior/Indice de	N/D	Disminuir de	Disminuir de	0	N/D	N/D
E	E0127	XXVII Unidad de Atención a Migrantes	1 3 7 POBLACION	31111-1901 - XXVII Unidad de Atención a	0 00	N/D	N/D	N/D	N/D		SI	Componente	TRÁMITES Y SERVICIOS APLICADOS	Porcentaje de trámites resueltos al año con respecto al	Componente	(trámites solucionados al año/total detrámites	N/D	Dar un 65%	Dar un 65%	0 7361	N/D	N/D
E	E0127	XXVII Unidad de Atención a Migrantes	1 3 7 POBLACION	31111-1901 - XXVII Unidad de Atención a	0 00	N/D	N/D	N/D	N/D		SI	Actividad	Recepción de solicitudes	Porcentaje de solicitudes completas al año en	Actividad	(solicitudes completas en el año/total de solicitudes	N/D	Tener un	Tener un	1	N/D	N/D
E	E0127	XXVII Unidad de Atención a Migrantes	1 3 7 POBLACION	31111-1901 - XXVII Unidad de Atención a	0 00	N/D	N/D	N/D	N/D		SI	Actividad	Envío de trámites	Porcentaje de trámites enviados a la Secretaría del	Actividad	(trámites enviados al año/total de trámites recibidos	N/D	Enviar el	Enviar el	1	N/D	N/D
E	E0127	XXVII Unidad de Atención a Migrantes	1 3 7 POBLACION	31111-1901 - XXVII Unidad de Atención a	0 00	N/D	N/D	N/D	N/D		SI	Componente	PLATICAS DE CONCIENTIZACIÓN DE LOS	Porcentaje de platicas realizadas al año en	Componente	(número de platicas llevadas a cabo en el año/ total	N/D	Dar un	Dar un	0 6	N/D	N/D
E	E0127	XXVII Unidad de Atención a Migrantes	1 3 7 POBLACION	31111-1901 - XXVII Unidad de Atención a	0 00	N/D	N/D	N/D	N/D		SI	Actividad	Elaboración del plan de trabajo en comunidades	Documento aprobado por el Director	Actividad	Documento aprobado por el Director	N/D	El plan de	El plan de	0 9	N/D	N/D
E	E0127	XXVII Unidad de Atención a Migrantes	1 3 7 POBLACION	31111-1901 - XXVII Unidad de Atención a	0 00	N/D	N/D	N/D	N/D		SI	Actividad	Aisitir a comunidades a impartir platica	Porcentaje de asistencia a la platica ofrecida por la	Actividad	(Personas que asisitieron a la platica/total de	N/D	Reunir un	Reunir un	0 6	N/D	N/D
E	E0127	XXVII Unidad de Atención a Migrantes	1 3 7 POBLACION	31111-1901 - XXVII Unidad de Atención a	0 00	N/D	N/D	N/D	N/D		SI	Componente	TALLERES DE MARROQUINERIA	Porcentaje de talleres ofrecidos por parte de la Unidad	Componente	(talleres brindados al año/total de talleres	N/D	Dar un 60%	Dar un 60%	0 6	N/D	N/D
E	E0127	XXVII Unidad de Atención a Migrantes	1 3 7 POBLACION	31111-1901 - XXVII Unidad de Atención a	0 00	N/D	N/D	N/D	N/D		SI	Actividad	Elaborar plan de trabajo en cada comunidad	Plan de trabajo	Actividad	Documento aprobado por el Director	N/D	El plan de	El plan de	1	N/D	N/D
E	E0127	XXVII Unidad de Atención a Migrantes	1 3 7 POBLACION	31111-1901 - XXVII Unidad de Atención a	0 00	N/D	N/D	N/D	N/D		SI	Actividad	Asisitir a comunidades a impartir el taller	Porcentaje de asistencia al taller en comparación con	Actividad	(número de asistencia a sesiones/total de sesiones	N/D	Asistir un	Asistir un	0 6	N/D	N/D
E	E0127	XXVII Unidad de Atención a Migrantes	1 3 7 POBLACION	31111-1901 - XXVII Unidad de Atención a	0 00	N/D	N/D	N/D	N/D		SI	Componente	PROGRAMAS DE APOYO PARA LABORAR	Porcentaje de proyectos aprobados, con respecto a	Componente	(número de proyectos aprobados/total de número de	N/D	Lograr un	Lograr un	0 7884	N/D	N/D
E	E0127	XXVII Unidad de Atención a Migrantes	1 3 7 POBLACION	31111-1901 - XXVII Unidad de Atención a	0 00	N/D	N/D	N/D	N/D		SI	Actividad	Recepcion de solicitudes	Porcentaje de solicitudes recibidas completas del	Actividad	(número de solicitudes completas/ total de número de	N/D	Lograr un	Lograr un	0 8947	N/D	N/D
E	E0127	XXVII Unidad de Atención a Migrantes	1 3 7 POBLACION	31111-1901 - XXVII Unidad de Atención a Migrantes	0 00	N/D	N/D	N/D	N/D		SI	Actividad	Elaborar proyectos productivos	Porcentaje de proyectos elaborados en funcion a los proyectos solicitados	Actividad	(número total de proyectos elaborados/número total de proyectos solicitados)*100	N/D	Tener un 60% de proyectos completos	Tener un 60% de proyectos completos	1	N/D	N/D
E	E0127	XXVII Unidad de Atención a Migrantes	1 3 7 POBLACION	31111-1901 - XXVII Unidad de Atención a Migrantes	0.00	N/D	N/D	N/D	N/D		SI	Actividad	Entrega de apoyos	Porcentaje de apoyos entregados en comparación a total de proyectos recibidos	Actividad	(número total de apoyos entregados/total de apoyos recibidos)*100	N/D	Entregar el 90% de los apoyos aprobados	Entregar el 90% de los apoyos aprobados	0.7439	N/D	N/D
J	J0101	Jubilaciones	1 8 1 SERV REGISTRALES Y ADMVOS	31111-1701 - IX Dirección de Recursos Humanos	8 031 781 26		9 205 112 01	0.00	7 019 507,59	7 019 507.59	SI	Fin	Actividad A1C6 Ejecución de los movimientos necesesarios para que el jubilado reciba su percepción correspondiente	Que el jubilado reciba de manera eficiente su prestacion y el servicio que el departamento ofrece	Fin	(Gasto corriente/Gasto total)*100	N/D	1	1	0.25	N/D	N/D
J	J0101	Jubilaciones	1 8 1 SERV REGISTRALES Y ADMVOS	31111-1701 - IX Dirección de Recursos Humanos	8 031 781 26		9 205 112 01	0 00	7 019 507 59	7 019 507 59	SI	Propósito	Mejoramiento en el cumplimiento y entrega de los trámites y servicios de manera oportuna y eficiente a los usuarios de la Dirección	Indicadores de encuestas y la variacion porcentual de empleados y funcionarios atendidos en el municipio en el año actual respecto al año anterior	Propósito	(EFAMAACT/EFAMANT)*100	N/D	1	1	0.25	N/D	N/D
J	J0101	Jubilaciones	1 8 1 SERV REGISTRALES Y ADMVOS	31111-1701 - IX Dirección de Recursos Humanos	8 031 781 26	N/D	N/D	N/D	N/D		SI	Componente	El sistema implementado contribuye al adecuado registro de movimientos generados del personal	Variación Porcentual anual de movimientos de personal en el año respecto del año anterior	Componente	(VPAMPAACT/VPAMPANT)*100	N/D	1	1	0 25	N/D	N/D
J	J0101	Jubilaciones	1 8 1 SERV REGISTRALES Y ADMVOS	31111-1701 - IX Dirección de Recursos Humanos	8 031 781 26	N/D	N/D	N/D	N/D		SI	Actividad	Captura en el sistema las altas, bajas, cambios, permisos sin goce de sueldo, incapacidades y los demás movimientos relacionados con el personal, de esta manera se puede tener disponible la información para los procesos que se deriven	Numero de movimientos aplicados a los empleados con respecto a los movimientos solicitados	Actividad	(NMAE/NMAES)*100	N/D	216	216	0 25	N/D	N/D
K	K0019	OBRAS PUBLICAS	2 2 1 URBANIZACION	31111-3101 - VI Dirección de Obras Públicas	0 00		950 872 00	0 00	878 452.76	878 452 76	No	N/D	N/D	N/D	N/D	N/D	N/D	N/D	N/D	N/D	N/D	N/D
K	K0024	INFRAESTRUCTURA EDUCATIVA	2 2 1 URBANIZACION	31111-3101 - VI Dirección de Obras Públicas	0 00		20 959 225 90	78 995 52	20 522 241 66	20 443 246 14	No	N/D	N/D	N/D	N/D	N/D	N/D	N/D	N/D	N/D	N/D	N/D
K	K0056	PROGRAMA MUNICIPAL DE CONSTRUCCION DE AMPLIACION DE VIVIENDA	2 2 1 URBANIZACION	31111-3101 - VI Dirección de Obras Públicas	0 00		1 092 413 32	0 00	1 083 808 04	1 083 808 04	No	N/D	N/D	N/D	N/D	N/D	N/D	N/D	N/D	N/D	N/D	N/D
K	K0057	PROGRAMA MUNICIPAL DE BAÑO DIGNO	2 2 1 URBANIZACION	31111-3101 - VI Dirección de Obras Públicas	0 00		58 400 97	0 00	58 139 54	58 139 54	No	N/D	N/D	N/D	N/D	N/D	N/D	N/D	N/D	N/D	N/D	N/D
K	K0058	PROGRAMA MUNICIPAL DE CONSTRUCCION DE TECHO FIRME	2 2 1 URBANIZACION	31111-3101 - VI Dirección de Obras Públicas	0 00		544 489 59	0 00	525 414.09	525 414 09	No	N/D	N/D	N/D	N/D	N/D	N/D	N/D	N/D	N/D	N/D	N/D

| | | |

6	00114	Programa Apoyos para el Desarrollo Forestal Sustentable 2019 (Brigadas Rurales)	1.7.2. PROTECCION CIVIL	31111-2701 - XXIV. Unidad de Proteccion Civil	0.00	217,999.19	0.00	217,620.00	217,620.00	No	N/D	N/D	N/D	N/D	N/D	N/D	N/D	N/D	N/D	N/D	N/D
9	00115	Programa Reconversión Productiva de apoyo para adquisicion de insumos para cultivo de Avena	2.2.7. DESARROLLO REGIONAL	31111-3401 - XII. Dirección de Desarrollo Rural	0.00	1,080,000.00	0.00	1,040,000.00	1,040,000.00	No	N/D	N/D	N/D	N/D	N/D	N/D	N/D	N/D	N/D	N/D	N/D
5	00116	Prog Fidel CESAVEG	2.2.7. DESARROLLO REGIONAL	31111-3401 - Prog Fidel CESAVEG	0.00	85,000.00	84,934.57	84,934.57	0.00	No	N/D	N/D	N/D	N/D	N/D	N/D	N/D	N/D	N/D	N/D	N/D
8	00117	Prog FIDEA 19	2.2.7. DESARROLLO REGIONAL	31111-3701 - Prog FIDEA 19	0.00	160,000.00	0.00	0.00	0.00	No	N/D	N/D	N/D	N/D	N/D	N/D	N/D	N/D	N/D	N/D	N/D
8	00118	Prog Fest y Ev Gast	2.2.7. DESARROLLO REGIONAL	31111-2901 - Prog Fest y Ev Gast	0.00	100,000.00	100,000.00	100,000.00	0.00	No	N/D	N/D	N/D	N/D	N/D	N/D	N/D	N/D	N/D	N/D	N/D

Presidente Municipal
Lic. Eduardo Maldonado

Presidenta de la Comisión de Hacienda
C.P. María Guadalupe Cano Ortega

Tesorero Municipal
C.P. Sergio Ortega Mora

TESORERIA MUNICIPAL
ESTADOS UNIDOS MEXICANOS
MPIO. DE SA

Resultado Evaluación Desempeño

INTRODUCCION

La Contraloría de San Felipe, Guanajuato, es el órgano interno de control encargado de la evaluación de la gestión municipal y desarrollo administrativo, así como el control de los ingresos, egresos, manejo, custodia y aplicación de los recursos públicos; con la finalidad de prevenir, corregir, investigar y, en su caso, sancionar actos y omisiones que pudieran constituir responsabilidades administrativas.

La Ley Orgánica Municipal para el Estado de Guanajuato, en su artículo 139 le otorga al Contralor las atribuciones para vigilar el desarrollo administrativo de las dependencias y entidades de la administración pública municipal, a fin de que en el ejercicio de sus funciones apliquen con eficiencia los recursos humanos y patrimoniales; la correcta aplicación del gasto público así como el correcto uso del patrimonio municipal y el desempeño de las funciones de los servidores públicos municipales y que éstas se realicen conforme a las leyes, reglamentos, bandos municipales y acuerdos de Ayuntamiento entre otras.

Las auditorías al desempeño son actos de fiscalización, esa es su esencia (género próximo). No obstante, atentos a su modo de ser (procedimiento y su consecuencia), se colige que su naturaleza técnico-jurídica difiere de otras auditorías, pues el resultado se expresa con la emisión, en su caso, de exclusivamente recomendaciones (última diferencia), distinguiéndose de otros actos de fiscalización o control que pueden arrojar observaciones y determinar presuntos responsables. Se trata pues una tarea reglada y sistémica de evaluación para la mejora continua, detectando debilidades, áreas de oportunidad, amenazas e incluso fortalezas en el ámbito público, pero promoviendo además acciones concretas que permitan superar o potenciar las mismas, dando adicionalmente seguimiento a su eventual implementación por los sujetos públicos responsables.

MARCO JURÍDICO

La Ley para el Ejercicio y Control de los Recursos Públicos para el Estado y los Municipios de Guanajuato en su artículo 102 sepias establece que *"Los órganos de control, como instancias técnicas en el ámbito de su competencia, evaluarán el logro de metas y resultados establecidos en los programas, en vinculación con los instrumentos de planeación previstos en la legislación estatal de la materia, de conformidad con las disposiciones jurídicas aplicables y los lineamientos que para tal efecto emitan, coordinándose con las instancias correspondientes"*.

Además de conformidad con los artículos 31 fracción XII, 32 fracción III y 33 fracción V que establece que el Área de Auditoria de la Contraloría Municipal coadyuvará con la aplicación del sistema de evaluación al desempeño, verificando la medición del desempeño en la ejecución de los programas presupuestarios.

Así mismo, es importante mencionar que en el numeral 5 del concepto denominado Auditoria, del Plan de Trabajo Ejercicio Fiscal 2019, se establece programa de auditorías de desempeño se plasma el programa anual de dicha Auditoria.

OBJETIVO DE LA AUDITORIA, PERIODO Y ALCANCE DE LA AUDITORÍA.

La contraloría con las auditorías de desempeño plantea como objetivo general: promover constructivamente la gestión económica, eficaz y eficiente de los recursos públicos, así como contribuir a la transparencia y rendición de cuentas en la Administración Pública.

La auditoría de desempeño busca brindar información, análisis o perspectivas, y cuando corresponda, recomendaciones de mejora. Así entonces, persigue añadir valor público, abordando las causas de los problemas y debilidades de forma práctica, lógica y racional, con la única y firme intención de mejorar significativamente el desempeño de los programas públicos, siendo éste un claro objetivo proactivo.

Por medio de las auditorías de desempeño, se analizará el cumplimiento de metas y objetivos de los planes, programas, proyectos y, en general, de las acciones de las direcciones, identificando las fortalezas y retos en su diseño, operación, seguimiento, monitoreo, impacto y evaluación, proponiendo alternativas para su mejora.

En la presente auditoría, se tiene como objetivo particular: Fiscalizar los Indicadores para Resultados (MIR), así como el cumplimiento oportuno de sus metas planeadas.

Es oportuno señalar, que las auditorías de desempeño son actos de revisión sobre un período de tiempo circunscrito, que de acuerdo a la normativa aplicable es anual, siendo así coincidentes el alcance temporal de este acto de fiscalización con el ciclo presupuestal anual al cual puede retroalimentar; sin que ello sea obstáculo para que se utilice por el ente auditor, tanto información histórica de anualidades pasadas -datos referentes o bases-, como elementos actuales o simultáneos a la auditoría, considerando en este último caso que la misma busca mejorar la gestión y no exclusivamente regularizar hechos pasados o retrotraer acciones de mejora, que en la mayoría de los casos es además materialmente inviable. Se trata pues de una auditoría evolutiva que mira más hacia al futuro.

CONTRALORÍA MUNICIPAL ESTADOS UNIDOS MEXICANOS MUNICIPIO DE SAN FELIPE, GTO.

INFORME DE RESULTADOS DE LA REVISION FISICA Y DOCUMENTAL AL AVANCE DE LA MIR DE LOS PROGRAMAS PRESUPUESTALES 2019

Se realizó la revisión del programa Municipal de construcción de Ampliación de Vivienda del cual se observó que no cuenta con los 18 puntos que son necesarios para llevar de manera correcta un programa presupuestal, pues solo cuenta con la MIR.

Se llevó a cabo la revisión física al avance de la (MIR) del programa presupuestal 2019 de Desarrollo social, del componente No 1 denominado (programa Municipal de construcción de Ampliación de Vivienda).

Del cual se desprende que no se pudo verificar la información debido a que no cuentan con los porcentajes de avances trimestrales, no se cuenta con ninguno de los puntos que marca por lo cual no se pudo evaluar el logro de metas y resultados establecidos en los programas

CONTRALORIA MUNICIPAL ESTADOS UNIDOS MEXICANOS MUNICIPIO DE SAN FELIPE, GTO.

TESORERIA MUNICIPAL ESTADOS UNIDOS MEXICANOS MUNICIPIO DE SAN FELIPE, GTO.

Presidente Municipal
Lic. Eduardo Maldonado García

Presidenta de la Comisión de Hacienda
C.P. María Guadalupe Cano Ortega

Tesorero Municipal
C.P. Sergio Ortega Mora

Municipio de San Felipe Relación de Bienes Muebles que Componen el Patrimonio Al 31 de diciembre de 2019		
Código	Descripción del Bien Mueble	Valor en libros
231000216	CAMARA FOTOGRAFICA DE OPERACION PARA PRIMER	2,341.75
231000217	CAMARA FOTOGRAFICA DE OPERACION PARA PRIMER	2,341.75
231000218	CAMARA FOTOGRAFICA DE OPERACION PARA PRIMER	2,341.75
231000219	CAMARA FOTOGRAFICA DE OPERACION PARA PRIMER	2,341.75
231000220	CAMARA FOTOGRAFICA DE OPERACION PARA PRIMER	2,341.75
231000221	CAMARA FOTOGRAFICA DE OPERACION PARA PRIMER	2,341.75
231000222	CAMARA FOTOGRAFICA DE OPERACION PARA PRIMER	2,341.75
231000223	CAMARA FOTOGRAFICA DE OPERACION PARA PRIMER	2,341.75
231000224	CAMARA FOTOGRAFICA DE OPERACION PARA PRIMER	2,341.75
231000225	CAMARA FOTOGRAFICA DE OPERACION PARA PRIMER	2,341.75
231000226	CAMARA FOTOGRAFICA DE OPERACION PARA PRIMER	2,341.75
231000227	CAMARA FOTOGRAFICA DE OPERACION PARA PRIMER	2,341.75
231000231	CAMARA FOTOGRAFICA DE OPERACION PARA PRIMER	2,341.75
231000228	CAMARA FOTOGRAFICA DE OPERACION PARA PRIMER	2,341.75
231000229	CAMARA FOTOGRAFICA DE OPERACION PARA PRIMER	2,341.75
231000230	CAMARA FOTOGRAFICA DE OPERACION PARA PRIMER	2,341.75
231000232	CAMARA FOTOGRAFICA DE OPERACION PARA PRIMER	2,341.75
231000258	CAMARA FOTOGRAFICA DE OPERACION PARA PRIMER	2,341.75
231000233	CAMARA FOTOGRAFICA DE OPERACION PARA PRIMER	2,341.75
231000234	CAMARA FOTOGRAFICA DE OPERACION PARA PRIMER	2,341.75
231000235	CAMARA FOTOGRAFICA DE OPERACION PARA PRIMER	2,341.75
231000236	CAMARA FOTOGRAFICA DE OPERACION PARA PRIMER	2,341.75
231000237	CAMARA FOTOGRAFICA DE OPERACION PARA PRIMER	2,341.75
231000238	CAMARA FOTOGRAFICA DE OPERACION PARA PRIMER	2,341.75
231000239	CAMARA FOTOGRAFICA DE OPERACION PARA PRIMER	2,341.75
231000240	CAMARA FOTOGRAFICA DE OPERACION PARA PRIMER	2,341.75
231000241	CAMARA FOTOGRAFICA DE OPERACION PARA PRIMER	2,341.75
231000242	CAMARA FOTOGRAFICA DE OPERACION PARA PRIMER	2,341.75
231000243	CAMARA FOTOGRAFICA DE OPERACION PARA PRIMER	2,341.75
231000244	CAMARA FOTOGRAFICA DE OPERACION PARA PRIMER	2,341.75
231000245	CAMARA FOTOGRAFICA DE OPERACION PARA PRIMER	2,341.75
231000246	CAMARA FOTOGRAFICA DE OPERACION PARA PRIMER	2,341.75
231000247	CAMARA FOTOGRAFICA DE OPERACION PARA PRIMER	2,341.75
231000248	CAMARA FOTOGRAFICA DE OPERACION PARA PRIMER	2,341.75
231000249	CAMARA FOTOGRAFICA DE OPERACION PARA PRIMER	2,341.75
231000250	CAMARA FOTOGRAFICA DE OPERACION PARA PRIMER	2,341.75
231000251	CAMARA FOTOGRAFICA DE OPERACION PARA PRIMER	2,341.75
231000252	CAMARA FOTOGRAFICA DE OPERACION PARA PRIMER	2,341.75
231000253	CAMARA FOTOGRAFICA DE OPERACION PARA PRIMER	2,341.75
231000254	CAMARA FOTOGRAFICA DE OPERACION PARA PRIMER	2,341.75
231000255	CAMARA FOTOGRAFICA DE OPERACION PARA PRIMER	2,341.75
231000256	CAMARA FOTOGRAFICA DE OPERACION PARA PRIMER	2,341.75
231000257	CAMARA FOTOGRAFICA DE OPERACION PARA PRIMER	2,341.75
231000262	CAMARA FOTOGRAFICA DE OPERACION PARA PRIMER	2,341.75
231000259	CAMARA FOTOGRAFICA DE OPERACION PARA PRIMER	2,341.75
231000260	CAMARA FOTOGRAFICA DE OPERACION PARA PRIMER	2,341.75
231000261	CAMARA FOTOGRAFICA DE OPERACION PARA PRIMER	2,341.75
231000266	CAMARA FOTOGRAFICA DE OPERACION PARA PRIMER	2,341.75
231000263	CAMARA FOTOGRAFICA DE OPERACION PARA PRIMER	2,341.75
231000264	CAMARA FOTOGRAFICA DE OPERACION PARA PRIMER	2,341.75
231000265	CAMARA FOTOGRAFICA DE OPERACION PARA PRIMER	2,341.75
231000267	CAMARA FOTOGRAFICA DE OPERACION PARA PRIMER	2,341.75
231000268	CAMARA FOTOGRAFICA DE OPERACION PARA PRIMER	2,341.75
231000269	CAMARA FOTOGRAFICA DE OPERACION PARA PRIMER	2,341.75
231000270	CAMARA FOTOGRAFICA DE OPERACION PARA PRIMER	2,341.75
231000271	CAMARA FOTOGRAFICA DE OPERACION PARA PRIMER	2,341.75
231000272	CAMARA FOTOGRAFICA DE OPERACION PARA PRIMER	2,341.75
231000273	CAMARA FOTOGRAFICA DE OPERACION PARA PRIMER	2,341.75
231000274	CAMARA FOTOGRAFICA DE OPERACION PARA PRIMER	2,341.75
231000275	CAMARA FOTOGRAFICA DE OPERACION PARA PRIMER	2,341.75
231000276	CAMARA FOTOGRAFICA DE OPERACION PARA PRIMER	2,341.75
231000277	CAMARA FOTOGRAFICA DE OPERACION PARA PRIMER	2,341.75
231000278	CAMARA FOTOGRAFICA DE OPERACION PARA PRIMER	2,341.75
231000279	CAMARA FOTOGRAFICA DE OPERACION PARA PRIMER	2,341.75
231000280	CAMARA FOTOGRAFICA DE OPERACION PARA PRIMER	2,341.75
231000281	CAMARA FOTOGRAFICA DE OPERACION PARA PRIMER	2,341.75
231000282	CAMARA FOTOGRAFICA DE OPERACION PARA PRIMER	2,341.75
231000283	CAMARA FOTOGRAFICA DE OPERACION PARA PRIMER	2,341.75
231000284	CAMARA FOTOGRAFICA DE OPERACION PARA PRIMER	2,341.75
231000285	CAMARA FOTOGRAFICA DE OPERACION PARA PRIMER	2,341.75

231000286	CAMARA FOTOGRAFICA DE OPERACION PARA PRIMER	2,341.75
231000287	CAMARA FOTOGRAFICA DE OPERACION PARA PRIMER	2,341.75
231000288	CAMARA FOTOGRAFICA DE OPERACION PARA PRIMER	2,341.75
231000289	CAMARA FOTOGRAFICA DE OPERACION PARA PRIMER	2,341.75
231000293	CAMARA FOTOGRAFICA DE OPERACION PARA PRIMER	2,341.75
231000290	CAMARA FOTOGRAFICA DE OPERACION PARA PRIMER	2,341.75
231000291	CAMARA FOTOGRAFICA DE OPERACION PARA PRIMER	2,341.75
231000292	CAMARA FOTOGRAFICA DE OPERACION PARA PRIMER	2,341.75
231000294	CAMARA FOTOGRAFICA DE OPERACION PARA PRIMER	2,341.75
231000295	CAMARA FOTOGRAFICA DE OPERACION PARA PRIMER	2,341.75
231000296	CAMARA FOTOGRAFICA DE OPERACION PARA PRIMER	2,341.75
231000297	CAMARA FOTOGRAFICA DE OPERACION PARA PRIMER	2,341.75
231000298	CAMARA FOTOGRAFICA DE OPERACION PARA PRIMER	2,341.75
231000299	CAMARA FOTOGRAFICA DE OPERACION PARA PRIMER	2,341.75
231000300	CAMARA FOTOGRAFICA DE OPERACION PARA PRIMER	2,341.75
231000301	CAMARA FOTOGRAFICA DE OPERACION PARA PRIMER	2,341.75
231000302	CAMARA FOTOGRAFICA DE OPERACION PARA PRIMER	2,341.75
231000209	CAMARA FOTOGRAFICA DE OPERACION PARA PRIMER	2,341.75
231000206	CAMARA FOTOGRAFICA DE OPERACION PARA PRIMER	2,341.75
231000207	CAMARA FOTOGRAFICA DE OPERACION PARA PRIMER	2,341.75
231000208	CAMARA FOTOGRAFICA DE OPERACION PARA PRIMER	2,341.75
231000210	CAMARA FOTOGRAFICA DE OPERACION PARA PRIMER	2,341.75
231000211	CAMARA FOTOGRAFICA DE OPERACION PARA PRIMER	2,341.75
231000212	CAMARA FOTOGRAFICA DE OPERACION PARA PRIMER	2,341.75
231000213	CAMARA FOTOGRAFICA DE OPERACION PARA PRIMER	2,341.75
231000214	CAMARA FOTOGRAFICA DE OPERACION PARA PRIMER	2,341.75
231000215	CAMARA FOTOGRAFICA DE OPERACION PARA PRIMER	2,341.75
231000303	CAMARA FOTOGRAFICA DE OPERACION PARA PRIMER	2,341.75
231000304	CAMARA FOTOGRAFICA DE OPERACION PARA PRIMER	2,341.75
231000308	CAMARA FOTOGRAFICA DE OPERACION PARA PRIMER	2,341.75
231000306	CAMARA FOTOGRAFICA DE OPERACION PARA PRIMER	2,341.75
231000305	CAMARA FOTOGRAFICA DE OPERACION PARA PRIMER	2,341.75
231000307	CAMARA FOTOGRAFICA DE OPERACION PARA PRIMER	2,341.75
231000309	CAMARA FOTOGRAFICA DE OPERACION PARA PRIMER	2,341.75
231000310	CAMARA FOTOGRAFICA DE OPERACION PARA PRIMER	2,341.75
231000311	CAMARA FOTOGRAFICA DE OPERACION PARA PRIMER	2,341.75
231000312	CAMARA FOTOGRAFICA DE OPERACION PARA PRIMER	2,341.75
231000313	CAMARA FOTOGRAFICA DE OPERACION PARA PRIMER	2,341.75
231000314	CAMARA FOTOGRAFICA DE OPERACION PARA PRIMER	2,341.75
231000315	CAMARA FOTOGRAFICA DE OPERACION PARA PRIMER	2,341.75
231000316	CAMARA FOTOGRAFICA DE OPERACION PARA PRIMER	2,341.75
231000317	CAMARA FOTOGRAFICA DE OPERACION PARA PRIMER	2,341.75
231000318	CAMARA FOTOGRAFICA DE OPERACION PARA PRIMER	2,341.75
231000319	CAMARA FOTOGRAFICA DE OPERACION PARA PRIMER	2,341.75
231000320	CAMARA FOTOGRAFICA DE OPERACION PARA PRIMER	2,341.75
231000321	CAMARA FOTOGRAFICA DE OPERACION PARA PRIMER	2,341.75
231000322	CAMARA FOTOGRAFICA DE OPERACION PARA PRIMER	2,341.75
231000323	CAMARA FOTOGRAFICA DE OPERACION PARA PRIMER	2,341.75
231000324	CAMARA FOTOGRAFICA DE OPERACION PARA PRIMER	2,341.75
231000325	CAMARA FOTOGRAFICA DE OPERACION PARA PRIMER	2,341.75
231000326	CAMARA FOTOGRAFICA DE OPERACION PARA PRIMER	2,341.75
231000327	CAMARA FOTOGRAFICA DE OPERACION PARA PRIMER	2,341.75
231000328	CAMARA FOTOGRAFICA DE OPERACION PARA PRIMER	2,341.75
231000329	CAMARA FOTOGRAFICA DE OPERACION PARA PRIMER	2,341.75
231000330	CAMARA FOTOGRAFICA DE OPERACION PARA PRIMER	2,341.75
231000331	CAMARA FOTOGRAFICA DE OPERACION PARA PRIMER	2,341.75
231000332	CAMARA FOTOGRAFICA DE OPERACION PARA PRIMER	2,341.75
231000333	CAMARA FOTOGRAFICA DE OPERACION PARA PRIMER	2,341.75
231000337	CAMARA FOTOGRAFICA DE OPERACION PARA PRIMER	2,341.75
231000334	CAMARA FOTOGRAFICA DE OPERACION PARA PRIMER	2,341.75
231000335	CAMARA FOTOGRAFICA DE OPERACION PARA PRIMER	2,341.75
231000336	CAMARA FOTOGRAFICA DE OPERACION PARA PRIMER	2,341.75
231000338	CAMARA FOTOGRAFICA DE OPERACION PARA PRIMER	2,341.75
231000339	CAMARA FOTOGRAFICA DE OPERACION PARA PRIMER	2,341.75
231000340	CAMARA FOTOGRAFICA DE OPERACION PARA PRIMER	2,341.75
231000341	CAMARA FOTOGRAFICA DE OPERACION PARA PRIMER	2,341.75
231000342	CAMARA FOTOGRAFICA DE OPERACION PARA PRIMER	2,341.75
231000343	CAMARA FOTOGRAFICA DE OPERACION PARA PRIMER	2,341.75
231000344	CAMARA FOTOGRAFICA DE OPERACION PARA PRIMER	2,341.75
231000345	CAMARA FOTOGRAFICA DE OPERACION PARA PRIMER	2,341.75
231000346	CAMARA FOTOGRAFICA DE OPERACION PARA PRIMER	2,341.75
231000350	CAMARA FOTOGRAFICA DE OPERACION PARA PRIMER	2,341.75
231000347	CAMARA FOTOGRAFICA DE OPERACION PARA PRIMER	2,341.75
231000348	CAMARA FOTOGRAFICA DE OPERACION PARA PRIMER	2,341.75
231000349	CAMARA FOTOGRAFICA DE OPERACION PARA PRIMER	2,341.75
231000351	CAMARA FOTOGRAFICA DE OPERACION PARA PRIMER	2,341.75

231000352	CAMARA FOTOGRAFICA DE OPERACION PARA PRIMER	2,341.75
231000353	CAMARA FOTOGRAFICA DE OPERACION PARA PRIMER	2,341.75
231000354	CAMARA FOTOGRAFICA DE OPERACION PARA PRIMER	2,341.75
231000355	CAMARA FOTOGRAFICA DE OPERACION PARA PRIMER	2,341.75
231000356	CAMARA FOTOGRAFICA DE OPERACION PARA PRIMER	2,341.75
231000357	CAMARA FOTOGRAFICA DE OPERACION PARA PRIMER	2,341.75
231000358	CAMARA FOTOGRAFICA DE OPERACION PARA PRIMER	2,341.75
231000359	CAMARA FOTOGRAFICA DE OPERACION PARA PRIMER	2,341.75
231000360	CAMARA FOTOGRAFICA DE OPERACION PARA PRIMER	2,341.75
231000361	CAMARA FOTOGRAFICA DE OPERACION PARA PRIMER	2,341.75
231000362	CAMARA FOTOGRAFICA DE OPERACION PARA PRIMER	2,341.75
231000363	CAMARA FOTOGRAFICA DE OPERACION PARA PRIMER	2,341.75
231000364	CAMARA FOTOGRAFICA DE OPERACION PARA PRIMER	2,341.75
231000365	CAMARA FOTOGRAFICA DE OPERACION PARA PRIMER	2,341.75
231000366	CAMARA FOTOGRAFICA DE OPERACION PARA PRIMER	2,341.75
231000367	CAMARA DIGITAL MPXS ZOOM OPTICO 40X	3,999.99
311000001	DOPPLER FETAL PANTALLA LCD A COLOR	2,177.08
231000205	CAMARA 18-135 MM	14,279.20
151000082	COMPUTADORAS SFF AMD, A6-5400 3.60 GHZ, 4GB DDR3	-
151000081	COMPUTADORAS SFF AMD, A6-5400 3.60 GHZ, 4GB DDR3	-
151000074	COMPUTADORAS SFF AMD, A6-5400 3.60 GHZ, 4GB DDR3	-
151000075	COMPUTADORAS SFF AMD, A6-5400 3.60 GHZ, 4GB DDR3	-
151000076	COMPUTADORAS SFF AMD, A6-5400 3.60 GHZ, 4GB DDR3	-
151000077	COMPUTADORAS SFF AMD, A6-5400 3.60 GHZ, 4GB DDR3	-
151000078	COMPUTADORAS SFF AMD, A6-5400 3.60 GHZ, 4GB DDR3	-
151000079	COMPUTADORAS SFF AMD, A6-5400 3.60 GHZ, 4GB DDR3	-
151000080	COMPUTADORAS SFF AMD, A6-5400 3.60 GHZ, 4GB DDR3	-
231000002	FONOGRAMAS 24P NATIVOS MODO CINEMA Y 3OP	11,992.00
211000032	PROYECTOR XGA 3300 LUM-HDMI	8,669.07
151000304	MULTIFUNCIONAL	1,410.00
151000303	MULTIFUNCIONAL	1,410.00
231000043	MEM INTERNA	7,252.65
151000083	MULTIFUNCIONAL MODELO L200 SISTEMA DE TINTA	-
151000096	LAPTOP DELL INSPIRON 3420 PANTALLA 14HD, PROCESADO	-
151000097	LAPTOP DELL INSPIRON 3420 PANTALLA 14HD, PROCESADO	-
111000033	LIBRERO DE 5 REPISAS DE MADERA COLOR ENCINO	960.00
151000088	COMPUTADORA 6300 CMT PROCES. INTEL CORE I5	-
111000032	ESCRITORIO EJECUTIVO 1.50X.70 RECTANGULAR 1	1,200.00
151000084	COMPUTADORA 6300 CMT PROCES. INTEL CORE I5	-
151000085	COMPUTADORA 6300 CMT PROCES. INTEL CORE I5	-
151000086	COMPUTADORA 6300 CMT PROCES. INTEL CORE I5	-
151000087	COMPUTADORA 6300 CMT PROCES. INTEL CORE I5	-
151000089	IMPRESORA COLOR MOSELO CLP 415N	-
111000034	A0400	49,600.00
121000003	A0400	70,394.58
111000035	ESCRITORIO MODULAR PENINSULAR EN L AGLOMERADO	1,445.00
151000099	HP LCD NEGRO 19	-
151000100	HP LCD NEGRO 19	-
151000098	HP LCD NEGRO 19	-
151000093	COMPUTADORA 8300 4GB, 500G, SIST OPERATIVO WIN	-
151000094	COMPUTADORA 8300 4GB, 500G, SIST OPERATIVO WIN	-
151000095	COMPUTADORA 8300 4GB, 500G, SIST OPERATIVO WIN	-
191000012	LECTOR BIOMETRICO DE HUELLA AUTONOMO	1,396.42
191000013	LECTOR BIOMETRICO DE HUELLA AUTONOMO	1,396.42
191000014	LECTOR BIOMETRICO DE HUELLA AUTONOMO	1,396.42
151000101	HP LCD NEGRO 19	-
151000102	HP LCD NEGRO 19	-
151000103	HP LCD NEGRO 19	-
151000104	HP LCD NEGRO 19	-
151000062	LAPTOP 14 INTEL CORE I5 4GB, 500G, WIN 7 PRO WIFI	-
151000066	S/N. CNC148P3BL	-
151000060	IMPRESORA COLOR AUTO OFF 17/4 PPM	-
151000061	LAPTOP 14 INTEL CORE I5 4GB, 500G, WIN 7 PRO WIFI	-
121000002	REFRIGERADOR 1 PUERTA	1,169.01
211000005	PICO PROYECTOR LED 858X600 200 LUM 2000:1 NEGRO 3Y	2,610.00
111000028	ARCHIVERO METALICO 4 GAVETAS	1,150.00
151000055	LAPTOP 14 INTEL CORE I5 4GB, 500G, WIN 7 PRO WIFI	-
151000056	IMPRESORA COLOR AUTO OFF 17/4 PPM	-
151000057	IMPRESORA COLOR AUTO OFF 17/4 PPM	-
151000058	ODOMETRO MANUAL, RESOLUCION DE 10CM RANGO DE	-
151000059	IMPRESORA COLOR AUTO OFF 17/4 PPM	-
151000063	S/N. CNC148P3BL	-
151000064	S/N. CNC148P3BL	-
151000065	S/N. CNC148P3BL	-
151000067	IMPRESORA COLOR AUTO OFF 17/4 PPM	-
151000068	IMPRESORA COLOR AUTO OFF 17/4 PPM	-

111000029	ODOMETRO MANUAL, RESOLUCION DE 10CM RANGO DE	1,150.00
111000030	ODOMETRO MANUAL, RESOLUCION DE 10CM RANGO DE	1,150.00
111000031	ARCHIVERO METALICO 4 GAVETAS	1,150.00
411000014	CAMIONETA ECONOLINE VAN 150	-
911000007	CD SOFTWARE PC-CLOCK MX. VERS. 4.2 LICENCIA SIN	7,399.78
411000016	ENERGIA, 15 LAPTOP HP, SERVIDOR HP Y DEMAS.	-
411000015	CAMIONETA SILVERADO 2500 DOBLE CABINA LS 4X2	-
421000000	MARCA RONTAN	-
671000007	MAQUINA DE COSER	-
671000008	MAQUINA DE COSER	-
651000017	RADIO TRANSMISOR 2 W.	4,355.82
671000006	CORTADORA DE METALES 200W 3800 RPM	-
651000013	RADIO TRANSMISOR 2 W.	4,355.82
651000014	RADIO TRANSMISOR 2 W.	4,355.82
651000015	RADIO TRANSMISOR 2 W.	4,355.82
651000016	RADIO TRANSMISOR 2 W.	4,355.82
651000018	RADIO TRANSMISOR 2 W.	4,355.82
651000019	RADIO TRANSMISOR 2 W.	4,355.82
651000020	RADIO TRANSMISOR 2 W.	4,355.82
651000021	RADIO TRANSMISOR 2 W.	4,355.82
151000071	LAPTOP INTEL CORE I3 2370M 2.40 GHZ, 3MB	-
151000069	COMPUTADORA DE ESCRITORIO TODO EN UNO AMD	-
151000070	COMPUTADORA DE ESCRITORIO TODO EN UNO AMD	-
151000072	LAPTOP INTEL CORE I3 2370M 2.40 GHZ, 3MB	-
651000022	RADIO TRANSMISOR 2 W.	4,355.82
151000073	LAPTOP INTEL CORE I3 2370M 2.40 GHZ, 3MB	-
611000062	CRIBA SELECC. 1000 PERFORACIÓN REDONDA 13.0 MM	1,242.43
191000087	FRIGOBAR 4" A. INOX. MABE MD.- RMF0411 PYMXO	5,499.99
151000054	SERVIDOR MIL 150 GB, SAS/SATA U DISCO DURO SEAGATE	-
291000014	BASE PARA MICROFONO	910.00
291000015	BASE PARA MICROFONO	910.00
111000177	ESTANTE REFORZADO CON POSTE CAL. 16	2,320.00
231000396	CAMARA DE SOLAPA XMR-X5 CON BATERÍA Y CARGADOR	10,230.00
231000416	SISTEMA DE GRABACIÓN CON DISCO DURO	18,800.00
291000011	MICROFONO ALAMBRICO MARCA SHURE MODELO PGA48	1,423.32
291000013	MICROFONO ALAMBRICO MARCA SHURE MODELO PGA48	1,423.34
611000052	CRIBA SELECC. 1000 PERFORACIÓN REDONDA 4.0 MM	1,544.35
611000057	CRIBA SELECC. 1000 PERFORACIÓN REDONDA 8.0 MM	1,294.74
611000043	CRIBA SELECC. 1000 PERFONACIÓN OBLONGA 2.0 MM	1,751.33
611000044	CRIBA SELECC. 1000 PERFONACIÓN OBLONGA 2.5 MM	1,751.33
611000050	CRIBA SELECC. 1000 PERFONACIÓN OBLONGA 6.0 MM	1,132.32
611000051	CRIBA SELECC. 1000 PERFORACIÓN REDONDA 3.0 MM	1,544.35
611000048	CRIBA SELECC. 1000 PERFONACIÓN OBLONGA 4.5 MM	1,347.35
611000049	CRIBA SELECC. 1000 PERFONACIÓN OBLONGA 5.0 MM	1,565.58
611000054	CRIBA SELECC. 1000 PERFORACIÓN REDONDA 5.5 MM	1,065.98
111000175	ESTANTE REFORZADO CON POSTE CAL. 16	2,320.00
111000172	SILLA DE OFICINA CON RESPALDO EN MALLA	1,180.00
111000164	ESCRITORIO LOGAN 120 CM MELAMINA 19 MM	2,480.00
111000169	SILLA DE OFICINA CON RESPALDO EN MALLA	1,180.00
111000163	SILLA DE OFICINA CON RESPALDO EN MALLA	1,180.00
111000173	ESCRITORIO LOGAN CON LATERAL MELAMINA	6,890.00
231000411	CAMARA DE SOLAPA XMR-X5 CON BATERÍA Y CARGADOR	10,230.00
231000413	CAMARA DE SOLAPA XMR-X5 CON BATERÍA Y CARGADOR	10,229.86
231000407	CAMARA DE SOLAPA XMR-X5 CON BATERÍA Y CARGADOR	10,230.00
231000409	CAMARA DE SOLAPA XMR-X5 CON BATERÍA Y CARGADOR	10,230.00
231000415	SISTEMA DE GRABACIÓN CON DISCO DURO	18,800.00
231000397	CAMARA DE SOLAPA XMR-X5 CON BATERÍA Y CARGADOR	10,230.00
231000400	CAMARA DE SOLAPA XMR-X5 CON BATERÍA Y CARGADOR	10,230.00
231000392	CAMARA DE SOLAPA XMR-X5 CON BATERÍA Y CARGADOR	10,230.00
231000395	CAMARA DE SOLAPA XMR-X5 CON BATERÍA Y CARGADOR	10,230.00
231000403	CAMARA DE SOLAPA XMR-X5 CON BATERÍA Y CARGADOR	10,230.00
231000418	SISTEMA DE GRABACIÓN CON DISCO DURO	18,800.02
151000484	COMPUTADORA DE ESCRITORIO DELL MODELO VOSTRO 3471	23,990.01
151000485	MULTIFUNCIONAL EPSON MODELO L5190	4,800.00
611000060	CRIBA SELECC. 1000 PERFORACIÓN REDONDA 11.0 MM	963.04
611000056	CRIBA SELECC. 1000 PERFORACIÓN REDONDA 7.0 MM	1,027.10
611000059	CRIBA SELECC. 1000 PERFORACIÓN REDONDA 10.0 MM	988.21
651000091	GPS GARMIN 010-01199 CON ANTENA Y BLUETOOH, 2.6"	8,200.01
291000016	BASE PARA MICROFONO	910.00
111000167	SILLA DE OFICINA CON RESPALDO EN MALLA	1,270.40
111000165	SILLA EQUA OFFIHO OHE-185 GRIS	4,290.00
111000162	SILLON EJECUTIVO EN TELA OFFIHO OHE-75	3,000.00
111000166	CONJUNTO EJECUTIVO BAJA CON LIBRERO SUPERIOR	13,050.00
111000168	ESCRITORIO VALKA CON PEDESTAL SIMMEX EV-1-120	5,579.60
111000170	SILLA DE OFICINA CON RESPALDO EN MALLA	1,180.00
111000171	SILLA DE OFICINA CON RESPALDO EN MALLA	1,180.00

111000174	ESCRITORIO LOGAN CON LATERAL MELAMINA	6,890.00
111000176	ESTANTE REFORZADO CON POSTE CAL. 16	2,320.00
611000055	CRIBA SELECC. 1000 PERFORACIÓN REDONDA 6.0 MM	1,040.82
151000480	COMPUTADORA DE ESCRITORIO DELL MODELO VOSTRO 3471	23,990.01
151000481	COMPUTADORA DE ESCRITORIO DELL MODELO VOSTRO 3471	23,990.01
151000478	COMPUTADORA DE ESCRITORIO HP MODELO 280 G3	13,550.01
151000479	COMPUTADORA DE ESCRITORIO DELL MODELO VOSTRO 3471	19,000.00
611000042	MOTOBOMBA HONDA 3" X 3 4.8 HP	7,250.00
111000159	SILLA SECRETARIAL GIANELLI TAP EN TELA COLOR NEGRO	1,980.00
111000160	SILLA SECRETARIAL GIANELLI TAP EN TELA COLOR NEGRO	1,980.00
691000067	ARREADOR ELÉCTRICO RECARGABLE CON VARA DE 42"	4,085.52
151000482	COMPUTADORA DE ESCRITORIO DELL MODELO VOSTRO 3471	23,990.00
151000483	COMPUTADORA DE ESCRITORIO DELL MODELO VOSTRO 3471	15,900.00
151000486	COMPUTADORA DE ESCRITORIO DELL MODELO VOSTRO 3471	19,000.00
231000398	CAMARA DE SOLAPA XMR-X5 CON BATERÍA Y CARGADOR	10,230.00
231000402	CAMARA DE SOLAPA XMR-X5 CON BATERÍA Y CARGADOR	10,230.00
231000393	CAMARA DE SOLAPA XMR-X5 CON BATERÍA Y CARGADOR	10,230.00
231000394	CAMARA DE SOLAPA XMR-X5 CON BATERÍA Y CARGADOR	10,230.00
231000399	CAMARA DE SOLAPA XMR-X5 CON BATERÍA Y CARGADOR	10,230.00
231000401	CAMARA DE SOLAPA XMR-X5 CON BATERÍA Y CARGADOR	10,230.00
231000404	CAMARA DE SOLAPA XMR-X5 CON BATERÍA Y CARGADOR	10,230.00
231000405	CAMARA DE SOLAPA XMR-X5 CON BATERÍA Y CARGADOR	10,230.00
231000406	CAMARA DE SOLAPA XMR-X5 CON BATERÍA Y CARGADOR	10,230.00
231000408	CAMARA DE SOLAPA XMR-X5 CON BATERÍA Y CARGADOR	10,230.00
231000414	SISTEMA DE GRABACIÓN CON DISCO DURO	18,800.00
611000045	CRIBA SELECC. 1000 PERFONACIÓN OBLONGA 3.0 MM	1,565.28
611000058	CRIBA SELECC. 1000 PERFORACIÓN REDONDA 9.0 MM	1,001.94
611000061	CRIBA SELECC. 1000 PERFORACIÓN REDONDA 12.0 MM	1,242.13
231000410	CAMARA DE SOLAPA XMR-X5 CON BATERÍA Y CARGADOR	10,230.00
231000412	CAMARA DE SOLAPA XMR-X5 CON BATERÍA Y CARGADOR	10,230.00
231000417	SISTEMA DE GRABACIÓN CON DISCO DURO	18,800.00
191000086	DESPACHADOR DE AGUA MARCA WHIRLPOOL	3,150.00
191000085	DESPACHADOR DE AGUA MARCA WHIRLPOOL	3,150.00
611000041	MOTOBOMBA HONDA 3"X3 4.8 HP	7,250.00
291000012	MICROFONO ALAMBRICO MARCA SHURE MODELO PGA48	1,423.34
611000046	CRIBA SELECC. 1000 PERFONACIÓN OBLONGA 4.0 MM	1,306.17
611000047	CRIBA SELECC. 1000 PERFONACIÓN OBLONGA 5.0 MM	1,565.58
611000053	CRIBA SELECCIONADORA 1000 PERFORACIÓN REDONDA	1,054.54
111000086	MESA DE JUNTAS SEMIOVALADA 180 X 120 CMS	3,525.00
111000084	ESCRITORIO SECRETARIAL DE 120 X 75 CON 1 PEDESTAL	3,133.33
111000085	ESCRITORIO SECRETARIAL DE 120 X 75 CON 1 PEDESTAL	3,133.33
691000065	MESA PARA LAVADO Y COLGADO DE VISCERAS	47,199.99
691000066	INSENSIBILIZADOR ELECTRICO CON BASTON MANUAL	41,760.00
151000475	IMPRESORA LASER HP	4,700.00
211000052	PROYECTOR VIEWSONIC PA503S 3600 LUM. SVGA HDMI	7,888.00
231000391	FLASH MARCA CANON SPEEDLITE 270 EX II	4,930.00
211000053	MICROFONO DE SOLAPA MARCA BOYA BY-MI	430.00
671000043	ROTOMARTILLO DEMOLEDOR	28,516.28
211000054	MICROFONO PARA REFLEX Y VIDEOCAMARA DSLR	2,985.01
611000040	MAQUINA SELECCINADORA DE SEMILLAS MODELO MXH 1000	58,940.00
151000476	COMPUTADORA GHIA FRONTIER PCGHIA	12,412.00
191000083	FRIGOBAR 4" ACERO INOXIDABLE MABE	5,499.99
421000008	CADENAS DE SEGURIDAD, DOS EJES	24,584.44
671000018	COMPRESOR DE AIRE 50 LTS	914.59
211000031	PROYECTOR 3300 LUMENES SVGA 800X600 HDMI,	3,916.67
151000301	NOTEBOOK 15.6 PROC. PENTIUM N370 4GB D.D.8GB WIN 1	2,667.42
151000302	NOTEBOOK 15.6 PROC. PENTIUM N370 4GB D.D.8GB WIN 1	2,667.42
671000019	SIERRA CIRCULAR	729.41
671000017	ESMERILADORA DE 9	856.47
111000083	RECIBIDOR FABRICADO A BASE DE MADERA	6,897.50
671000004	ESTUFA	-
671000005	PULPO DE 4 COL. EST. JUPITER	-
211000004	MINI COMPONENTE	4,124.62
411000000	MANUAL 5 VELOCIDADES F-A5 MOD 2011	-
111000050	PUERTA TIPO BANDERA COLOR NEGRO	15,660.00
671000013	HIDROLAVADORA C/BOMBA TRES FACES	-
111000052	MODULO EJECUTIVO CONSTA DE ESCRITORIO, PUENTE,	4,950.00
111000053	SILLON CON DESCANZABRAZOS EN TELA DE IMPORTACION	1,800.00
111000054	SILLON CON DESCANZABRAZOS EN TELA DE IMPORTACION	1,800.00
111000055	DE 120 DE FTE Y 2.00 DE ALTO	3,050.00
651000066	FACTURA	34,602.56
111000056	ESCRITORIO EN L CON ARCHIVERO CON ATA METALICA	1,682.00
111000049	PUERTA TIPO BANDERA COLOR NEGRO	10,440.00
911000048	SOFTWARE SISTEMA PARA REGISTRO DE INFRACCIONES	11,600.00
911000050	LICENCIA DE MICROSOFT OFFICE HOME AND STUDENT 2013	675.00
911000059	KARPESKY ANTIVIRUS 2013 LICENCIA PARA 10 EQUIPOS	800.00

911000058	LICENCIA DE MICROSOFT OFFICE HOME AND STUDENT 2013	675.00
911000049	LICENCIA DE MICROSOFT OFFICE HOME AND STUDENT 2013	675.00
911000051	LICENCIA DE MICROSOFT OFFICE HOME AND STUDENT 2013	675.00
911000052	LICENCIA DE MICROSOFT OFFICE HOME AND STUDENT 2013	675.00
911000053	LICENCIA DE MICROSOFT OFFICE HOME AND STUDENT 2013	675.00
911000054	LICENCIA DE MICROSOFT OFFICE HOME AND STUDENT 2013	675.00
911000055	LICENCIA DE MICROSOFT OFFICE HOME AND STUDENT 2013	675.00
911000056	LICENCIA DE MICROSOFT OFFICE HOME AND STUDENT 2013	675.00
911000057	LICENCIA DE MICROSOFT OFFICE HOME AND STUDENT 2013	675.00
151000147	SCANJET DPI USB 2.0	-
151000149	COMPUTADORA PROC. INTEL CORE I5-4570 8GB RAM	-
151000150	COMPUTADORA PROC. INTEL CORE I5-4570 8GB RAM	-
151000151	TELEFONO INALAMBRICO CON 2 AURICULARES	-
151000169	IMPRESORA LASER MONOCROMATICA EN NEGRO	-
151000182	ESCANNER DE PLANOS A COLOR INCLUYE LICENCIA DE	-
151000146	MULTIFUNCIONAL DESKJET ADVANTAJE 4615	-
151000000	scanner lector de codigos de barra marca Honeywell	-
151000001	CPU ELITE MINITORRE PROC. INTEL CORE I5MEM RAM 4GB	-
111000000	camara digital canon powershot sx30 is 14.1 megapi	-
151000156	IMPRESORA 1430W WIFI, PCTRI	-
151000164	PORTATIL PROC. PENTIUM DUAL CORE B970, 4GB DE MEM	-
151000168	PORTATIL PROC. PENTIUM DUAL CORE 2117U, 4GB MEM	-
151000148	SCANJET DPI USB 2.0	-
151000152	SERVIDOR DENUEVA GENERACION 6 GB EN RAM D.D. DE 1	-
211000019	PROYECTOR SVGA, 2800 LUMENES	3,475.00
151000153	MULTIFUNCIONAL LASERJET PRO 19PPM NEGRO	-
211000021	CAMARA DE VIDEO	2,387.00
151000155	SCANNER PROFESIONAL 600 PPP	-
151000154	IMPRESORA INYECCION DE TINTA EMPRESARIAL	-
211000020	PROYECTOR SVGA, 3000 LUMENES	3,764.58
151000160	IMPRESORA DE MATRIZ DE PUNTO 9 AGUJAS	-
211000025	MICROFONO INALAMBRICO DIADEMA	2,650.00
151000162	MULTIFUNCIONAL LASERJET PRO 19PPM NEGRO	-
151000163	PORTATIL PROC. CORE I3 2348M 4GB MEM RAM 500 GB D.	-
211000024	RADIOGRABADORA PUERTO USB CON CONTROL REMOTO	1,145.00
151000134	FAX LASER	-
151000132	NO BREAK 550VA 120V 8 CONTACTOS	-
911000047	LICENCIA DE USO DE SISTEMA SIMPRECAD (PREDIAL Y	145,000.00
111000048	GABINETE TERMINADO EN ACERO RSISTENTE COLOR ARENA	1,310.00
151000130	IMPRESORA LASERJET 21 PPM 600X600 MODELO M451DN	-
151000131	IMPRESORA LASERJET 21 PPM 600X600 MODELO M451DN	-
151000133	NO BREAK 550VA 120V 8 CONTACTOS	-
151000143	COMPUTADORA PROC. INTEL CORE I5-4570 8GB RAM	-
151000135	IMPRESORA DE MATRIZ DE PUNTO 9 AGUJAS	-
151000170	LOTE DE 7 COMPUTADORAS PROC. INTEL CORE I3 3240	-
151000127	COMPUTADORA CELERON 4GB, DD500 MONITOR LED HP	-
151000128	COMPUTADORA CELERON 4GB, DD500 MONITOR LED HP	-
151000129	IMPRESORA INYECCION DE TINTA DOBLE CARTA	-
111000047	SILLON TAPIZADO EN PIEL DE ALTA DURACION COLOR	1,450.00
151000136	TELEFONO INALAMBRICO CON 3 AURICULARES MAS LA	-
151000137	TELEFONO INALAMBRICO CON 3 AURICULARES MAS LA	-
151000138	TELEFONO INALAMBRICO CON 3 AURICULARES MAS LA	-
151000139	COMPUTADORA PROC. INTEL CORE I5-4570 8GB RAM	-
151000140	COMPUTADORA PROC. INTEL CORE I5-4570 8GB RAM	-
151000141	COMPUTADORA PROC. INTEL CORE I5-4570 8GB RAM	-
151000142	COMPUTADORA PROC. INTEL CORE I5-4570 8GB RAM	-
151000144	COMPUTADORA PROC. INTEL CORE I5-4570 8GB RAM	-
151000145	MULTIFUNCIONAL VELOCIDAD DE IMPRESION EN NEGRO	-
151000158	PORTATIL BOOK 9 PROC. CORE I5 8GB MEM RAM 128 GB D	-
211000022	BAFLE AMPLIFICADO	3,222.92
671000012	MOTOSIERRA BARRA SOLIDA	-
151000157	PORTATIL ULTRABOOK PROC. CORE I7 6GB, MEM RAM 500G	-
111000051	LIBRERO A PISO DE 180X80X40 CON 4 ESPACIOS FABRICA	1,671.67
151000159	COMPUTADORA PROC. CORE I3 4GB, DE MEM, 500GB DE D.	-
151000166	TABLET PROC DUAL CORE 1.6 GHZ PANTALLA 10.1 SIST	-
151000161	COMPUTADORA PROC. INTEL CORE I5- 4GB MEM RAM	-
231000032	CAMARA DIGITAL 16 MPX NEGRA	1,206.50
151000165	TABLET PROC DUAL CORE 1.6 GHZ PANTALLA 10.1 SIST	-
151000167	PORTATIL ULTRABOOK PROC. CORE I3-3227UB, 8GB DE	-
151000185	TELEFONO INALAMBRICO CON 2 AURICULARES	-
151000186	TELEFONO INALAMBRICO CON 2 AURICULARES	-
151000183	TELEFONO INALAMBRICO CON 2 AURICULARES	-
151000184	TELEFONO INALAMBRICO CON 2 AURICULARES	-
151000187	FAX TERMICO 9600 KBPS	-
191000068	CAMARA DE SEGURIDAD	1,160.00
191000056	DISPOSITIVO DE COMUNICACIÓN PERSONAL	3,846.15

411000026	MIL LITROS TANQUE ELIPTICO	-
191000055	DISPOSITIVO DE COMUNICACIÓN PERSONAL	3,846.16
191000053	DISPOSITIVO DE COMUNICACIÓN PERSONAL	3,846.16
191000058	DESPACHADOR DE AGUA WHIRLPOOL MODELO WK-5012Q	3,150.01
191000057	DESPACHADOR DE AGUA WHIRLPOOL MODELO WK-5012Q	3,150.00
151000466	Impresora epson ecotank L1300, 30 PPM negro,	14,500.00
641000004	SUMINISTRO E INSTALACIÓN DE AIRE ACONDICIONADO	11,500.00
641000005	SUMINISTRO E INSTALACIÓN DE AIRE ACONDICIONADO	11,500.00
151000465	COMPUTADORA DE ESCRITORIO HP 280 GE SFF	12,528.00
191000043	VENTILADOR DE TORRE CASCADE MODELO CTF-2019	980.00
151000470	LAPTOP LENOVO IDEAPAD YOGA 530-14-ARR.	14,500.00
111000132	VENTILADOR DE TORRE CASCADE MODELO CTF-2019	980.00
691000063	BOMBA CENTRIFUGA 2 HP MONO 110/220V	6,285.00
111000140	SILLON CUBA CON CABECERA LINEA EJECUTIVA	2,318.84
111000141	SILLON CUBA CON CABECERA LINEA EJECUTIVA	2,318.84
611000039	PODADORA HONDA 5.5 HP	11,190.00
111000133	SILLA SECRETARIAL MODELO L125 NEGRA	1,000.00
111000136	SILLA SECRETARIAL GIANELLI TAPIZADA EN TELA	2,300.00
111000142	ESCRITORIO LINEA LUX 1.60 X 0.60 X 0.75	3,519.44
111000153	SILLA DE VISITA SIN BRAZOS TUB. RED 7/8	664.44
211000051	Videoproyector marca viewsonic modelo 3600 lúmenes	10,215.01
111000143	ESCRITORIO LINEA LUX 1.60 X 0.60 X 0.75	3,353.56
111000146	SILLA DE VISITA TAPIZADO EN TELA COLOR VERDE	664.45
111000147	SILLON CUBA LINEA EJECUTIVA CON CABECERA	2,318.84
111000149	SILLON EJECUTIVO RESPALDO ALTO	7,998.20
111000154	SILLA DE VISITA SIN BRAZOS TUB. RED 7/8	664.45
691000064	BOMBA SUMERGIBLE TIPO BALA 1HP 220V	8,715.00
111000144	ESCRITORIO LINEA MEDITERRANEA DE 1.50 COLOR WENGUE	5,578.44
111000151	SILLON EJECUTIVO RESPALDO EN MALLA	2,662.20
111000152	SILLON EJECUTIVO RESPALDO EN MALLA	2,662.20
191000061	CIRCUITO CERRADO PARA EL EDIFICIO DE PRESIDENCIA	14,000.01
111000157	SILLON EJECUTIVO REQUIEZ RESPALDO MEDIO RE-1201	4,988.00
191000074	CAMARA DE SEGURIDAD	1,160.00
191000075	CAMARA DE SEGURIDAD	1,160.00
191000076	CAMARA DE SEGURIDAD	1,160.00
191000063	CAMARA DE SEGURIDAD	1,160.00
191000078	DVR	15,428.00
191000079	DVR	15,428.00
191000071	CAMARA DE SEGURIDAD	1,160.00
191000073	CAMARA DE SEGURIDAD	1,160.00
191000065	CAMARA DE SEGURIDAD	1,160.00
191000066	CAMARA DE SEGURIDAD	1,160.00
191000069	CAMARA DE SEGURIDAD	1,160.00
191000072	CAMARA DE SEGURIDAD	1,160.00
191000077	CAMARA DE SEGURIDAD	1,160.00
611000038	Motobomba Honda 3"	6,850.00
191000046	DISPOSITIVO DE COMUNICACIÓN PERSONAL	3,846.15
191000048	DISPOSITIVO DE COMUNICACIÓN PERSONAL	3,846.15
191000050	DISPOSITIVO DE COMUNICACIÓN PERSONAL	3,846.15
191000051	DISPOSITIVO DE COMUNICACIÓN PERSONAL	3,846.16
191000044	DISPOSITIVO DE COMUNICACIÓN PERSONAL	3,846.15
191000045	DISPOSITIVO DE COMUNICACIÓN PERSONAL	3,846.15
191000047	DISPOSITIVO DE COMUNICACIÓN PERSONAL	3,846.15
671000042	HIDROLAVADORA ELECTRICA	1,865.00
111000135	SILLA SECRETARIAL GIANELLI TAPIZADA EN TELA	2,300.00
111000138	SILLA SECRETARIAL GIANELLI TAPIZADA EN TELA	2,300.00
151000469	MULTIFUNCIONAL MARCA EPSON MODELO L3110	3,200.00
191000059	TELEFONO INALAMBRICO PANASONIC R AURICULARES	2,690.01
191000060	VENTILADOR DE TORRE LASKO- 3 VELOCIDADES	2,000.00
151000471	CPU GHIA FRONTIER PCGHIA MOD. 2533	12,412.00
151000472	SCANER TIPO ADF, HP SCANJET PRO 3000 S3	8,874.00
151000464	NO BREAK APC BX800L-LM, 800VA, 400W, 120V ENT-SAL.	1,786.40
151000467	NO BREAK UPS INTERACTIVO SMARTPRO MARCA TRIPP LITE	23,320.00
151000468	COMPUTADORA DE ESCRITORIO MARCA HP MODELO 285 G3	11,970.00
111000156	SILLA DE VISITA SIN BRAZOS TUB. RED 7/8	664.45
111000150	SILLON EJECUTIVO RESPALDO EN MALLA	2,662.20
111000155	SILLA DE VISITA SIN BRAZOS TUB. RED 7/8	664.45
151000473	LAPTOP MARCA ACER MODELO ASPIRE 3 A315-53	12,020.00
651000086	RADIO PORTATIL ICOM	6,646.80
651000085	RADIO PORTATIL ICOM	6,646.80
651000087	RADIO PORTATIL ICOM	6,646.80
651000088	RADIO PORTATIL ICOM	6,646.80
651000089	RADIO PORTATIL ICOM	6,646.80
651000090	RADIO PORTATIL ICOM	6,646.80
111000148	ARCHIVERO LINEA METALICA 4 GAV. CARTA/OFI.	2,782.84
191000070	CAMARA DE SEGURIDAD	1,160.00

191000067	CAMARA DE SEGURIDAD	1,160.00
191000062	CIRCUITO CERRADO PARA EL EDIFICIO DE PRESIDENCIA	22,000.01
191000064	CAMARA DE SEGURIDAD	1,160.00
151000460	MULTIFUNCIONAL MARCA EPSON MODELO L3110	3,200.00
151000462	COMPUTADORA DE ESCRITORIO HP 285 G3, MT.	12,296.00
191000052	DISPOSITIVO DE COMUNICACIÓN PERSONAL	3,846.16
111000137	SILLA SECRETARIAL GIANELLI TAPIZADA EN TELA	2,300.00
111000139	SILLON CUBA CON CABECERA LINEA EJECUTIVA	2,318.84
151000461	NO BREAK APC BX800L-LM, 800VA, 400W, 120V ENT-SAL.	1,786.40
151000463	COMPUTADORA DE ESCRITORIO HP 285 G3, MT.	12,296.00
611000034	MOTOBOMBA HONDA 3"" X 3 4.8 HP	6,850.00
151000438	No. Break APC modelo BX1000dL-LM-1000 VA, 120V	2,668.00
231000390	CAMARA MARCA CANON MODELO EOS REBEL T CON LENTE	10,450.00
191000082	CAJA REGISTRADORA 110PD, 16 DEPARTAMENTOS	3,248.00
151000474	LAPTOP MARCA ACER MODELO ASPIRE 3 A315-53	12,020.00
111000158	ESCRITORIO LINEA MEDITERRANEA DE 1.50 X	5,578.44
111000145	SILLA DE VISITA S/BRAZOS TUB. RED 7/8	664.45
311000006	OXIMETRO LED BERRY MED CON SENSOR PARA ADULTO	3,524.50
111000134	ESCRITORIO SECRETARIAL DE 120 CM DE FRENTE	3,320.00
191000049	DISPOSITIVO DE COMUNICACIÓN PERSONAL	3,846.15
191000054	DISPOSITIVO DE COMUNICACIÓN PERSONAL	3,846.16
211000030	AUXILIAR CONECTOR 3.5 MM	3,954.02
211000029	PROYECTOR 3200 LUMENES	5,034.40
151000297	COMPUTADORA GABINETE SLIM TOWER CORE I3 4GB RAM,	3,480.00
151000298	COMPUTADORA GABINETE SLIM TOWER CORE I3 4GB RAM,	3,480.00
421000007	CADENAS DE SEGURIDAD, DOS EJES	23,413.75
151000299	IMPRESORA LASERJET A COLOR	2,098.50
151000300	IMPRESORA LASERJET A COLOR	2,098.50
151000432	Control de asistencia maraca ZK Teco modelo LX50	1,455.00
151000433	Multifuncional marca Epson modelo L575	5,480.00
151000435	MULTIFUNCIONAL EPSON ECONTANK SERIE X644033695	3,380.00
151000436	MULTIFUNCIONAL EPSON ECONTANK SERIE X5DN116444	3,380.00
151000441	LAPTOP MARCA LENOVO SERIE SPF124Y9C	13,150.00
151000434	MULTIFUNCIONAL EPSON ECONTANK SERIE X644033691	3,379.99
151000437	COMPUTADORA DE ESCRITORIO HP	11,368.00
151000439	KIT TELEFONO INALAMBRICO PANASONIC KX-TG1712	1,470.00
151000440	KIT TELEFONO INALAMBRICO PANASONIC KX-TG1712	1,470.00
691000062	Polipasto eléctrico de cadena, marca pawell TXK	45,000.00
671000041	COMPRESOR 6 GALONES DWFP55126	5,669.00
151000443	Multifuncional marca Epson modelo L575	5,480.00
111000127	DESPACHADOR DE AGUA MARCA WHIRLPOOL	3,200.00
111000128	DESPACHADOR DE AGUA MARCA WHIRLPOOL	3,310.00
151000453	IMPRESORA HP OFFICEJET 200 MOBILE PORTATIL	4,000.00
151000446	LECTOR BIOMETRICO USB P/TIEMPO Y ASISTENCIA	1,480.00
151000447	LECTOR BIOMETRICO USB P/TIEMPO Y ASISTENCIA	1,480.00
151000449	COMPUTADORA DE ESCRITORIO HP	13,730.00
151000450	MULTIFUNCIONAL MARCA EPSON ECONTANK	3,480.00
151000451	MULTIFUNCIONAL MARCA EPSON ECONTANK	3,480.00
191000042	DESPACHADOR DE AGUA WHIRLPOOL MODELO WK-5012Q	3,150.00
151000452	LAPTOP LENOVO IDEAPAD YOGA 530-14-ARR	14,500.00
151000454	MULTIFUNCIONAL EPSON ECONTANK	3,380.00
151000455	LAPTOP LENOVO IDEAPAD YOGA SERIE PF1F0GJ2	22,000.00
291000010	Lote de 10 tambores, 10 cornetas y 10 boquillas	25,752.00
111000125	Silla Secretarial marca sedix, modelo L125B negra	1,200.00
111000126	DESPACHADOR DE AGUA MARCA WHIRLPOOL	3,310.00
151000431	KIT TELEFONO INALAMBRICO PANASONIC KX-TG1712	1,550.00
611000035	FUMIGADOR DE MOCHILA TIPO 425, 15 LITROS	2,088.00
151000428	Impresora Multifuncional HP INK TANK 315, sistema	3,160.00
151000458	NO BREAK APC BACK-UPS, 120 V	3,240.00
151000444	LAPTOP MARCA LENOVO SERIE SPF1224KN	13,150.00
151000445	LECTOR BIOMETRICO USB P/TIEMPO Y ASISTENCIA	1,480.00
151000448	LECTOR BIOMETRICO USB P/TIEMPO Y ASISTENCIA	1,480.00
111000129	MESA PLEGABLE 1.83 MTS. LIFETIME	1,500.00
151000456	COMPUTADORA DE ESCRITORIO HP 285 G3 MT, RYZEN3.	11,368.00
151000457	COMPUTADORA DE ESCRITORIO HP 285 G3 MT, RYZEN3.	11,368.00
231000389	VIDEOCAMARA PRO XC15 CANON PE	51,950.00
111000131	DESPACHADOR DE AGUA WHIRLPOOL MODELO WK-5012Q	3,150.00
111000130	DESPACHADOR DE AGUA WHIRLPOOL MODELO WK-5012Q	3,150.00
611000036	FUMIGADOR DE MOCHILA TIPO 425, 15 LITROS	2,088.00
611000037	FUMIGADOR DE MOCHILA TIPO 425, 15 LITROS	2,088.00
231000388	KIT D3500 WLK BUEN FIN (CAMARA FOTOGRAFICA) NIKON	12,486.82
611000033	EQUIPO DE RIEGO HONDA 3"	23,150.00
671000040	DESBROZADORA HONDA 1.6 HP 35CC	8,550.00
151000430	TELEFONO INALAMBRICO CON 2 AURICULARES	1,720.00
151000414	MULTIFUNCIONAL	3,700.00
191000040	T.V. 49 PULG MD-UN49J5200AF	9,800.00

121000050	COLCHON POCKET MAT RESTONIC	7,899.99
611000029	DESMALEZADORA	7,500.00
191000039	complete 800va con regulador de 8 contactos d.d. 1	17,897.63
151000418	MULTIFUNCIONAL	3,480.00
121000055	FUNDA PARA CARPA 4 AGUAS 5 X 10 MTS	11,585.00
121000057	FUNDA PARA CARPA 4 AGUAS 5 X 10 MTS	11,585.00
121000060	FUNDA PARA CARPA 4 AGUAS 5 X 10 MTS	11,585.00
121000063	FUNDA PARA CARPA 4 AGUAS 5 X 10 MTS	11,585.00
121000066	CARPA COMPLETA MODELO DE 4 AGUAS 5X10 MTS	25,065.00
151000419	LED 21", WIDE SCREEN, MONITOR CNC81927TP	14,100.00
691000061	EQUIPO DE RESPIRACION AUTONOMA	38,333.59
621000005	LAVAMANOS Y ESTERILIZADOR EQUIPO FABRICADO TOTALME	27,840.00
621000003	CARRITO DE TRASLADO DE VICESARAS	22,968.00
621000004	DEPILADORA DE CERDOS MANUAL FABRICADA BASE PELADOR	232,000.00
151000421	IMPRESORA EPSON L1300	13,870.00
151000423	WIN 10 PRO	18,690.00
121000067	CARPA COMPLETA MODELO DE 4 AGUAS 5X10 MTS	25,065.00
151000413	MULTIFUNCIONAL	3,700.01
911000088	MICROSOFT OPEN OFFICE STD 2019 GOV 021-10618	298,270.80
691000056	ANCHO Y 1.25 DE ALTURA, CAPACIDAD DE 7 MTS CUBICOS	43,749.99
121000064	CARPA COMPLETA MODELO DE 4 AGUAS 5X10 MTS	25,065.00
121000065	CARPA COMPLETA MODELO DE 4 AGUAS 5X10 MTS	25,065.00
121000068	CARPA COMPLETA MODELO DE 4 AGUAS 5X10 MTS	25,065.00
121000059	FUNDA PARA CARPA 4 AGUAS 5 X 10 MTS	11,585.00
411000089	COLOR EXTERIOR BLANCO NIEVE COLOR INTERIOR GRIS	1,139,966.80
691000059	EQUIPO DE RESPIRACION AUTONOMA	42,954.80
121000062	FUNDA PARA CARPA 4 AGUAS 5 X 10 MTS	11,585.00
411000090	TRANSMISION DE 6 VEL COLOR BLANCO	1,188,467.56
691000058	ANCHO Y 1.25 DE ALTURA, CAPACIDAD DE 7 MTS CUBICOS	43,750.00
151000417	LAPTOP PORTATIL PAMTALLA 15.6 PROC. INTEL CI5-825O	23,490.00
211000046	SISTEMA INALAMBRICO CON MICROFONO DE MANO B58	8,700.00
211000049	ALTAVOZ 15 1000W, PICO, DOS VIAS BASS-REFLEX TIPO,	9,111.00
151000416	LAPTOP PANTALLA 14 PRC. AMD RYEN3-2200U 4GB SSD	21,286.00
691000054	PISTOLETE CASH ESPECIAL CAL. 22 PAVONADO	67,193.00
691000060	EQUIPO DE RESPIRACION AUTONOMA	38,333.59
411000091	VEHICULO NUEVO CAMIONETA NP 300 DOBLE CABINA	629,900.00
411000092	NISSAN COLOR PLATA LINEA VERSA DRIVE T/M A/C	183,000.00
151000422	WIN 10 PRO	18,690.00
151000424	WIN 10 PRO	18,690.00
151000425	WIN 10 PRO	18,690.00
151000426	WIN 10 PRO	18,690.00
151000427	1000GB D. DURO WINDOWS 10 HOME N/S CPU:9ZH1MR2	11,760.00
611000030	DESMALEZADORA USO RUDO 3.0 HP	9,500.01
211000047	ALTAVOZ 15 1000W, PICO, DOS VIAS BASS-REFLEX TIPO,	9,111.00
111000122	SILLON EJECUTIVO RESPALDO MEDIO	4,988.00
111000123	MESA PLEG RECT. 244X76 PLASTICO INFLADO 3 PIEZAS	5,940.01
621000001	MAT P/AREA SACRIFICIO DE GANADO P/CONSUMO HUMANO	21,344.00
191000041	T.V. 49 PULG MD-UN49J5200AF	9,800.00
121000051	COLCHON POCKET MAT RESTONIC	7,899.99
121000052	CAMA MAT. LIBANO	2,400.01
671000039	SIERRA RADIAL	297,198.78
111000124	SILLA PLEGABLE PLASTICO BLANCO C18C/REF 30 PIEZAS	17,099.68
691000055	ANCHO Y 1.25 DE ALTURA, CAPACIDAD DE 7 MTS CUBICOS	43,749.99
691000057	ANCHO Y 1.25 DE ALTURA, CAPACIDAD DE 7 MTS CUBICOS	43,749.99
121000056	FUNDA PARA CARPA 4 AGUAS 5 X 10 MTS	11,585.00
121000058	FUNDA PARA CARPA 4 AGUAS 5 X 10 MTS	11,585.00
121000061	FUNDA PARA CARPA 4 AGUAS 5 X 10 MTS	11,585.00
211000050	ALTAVOZ 15 1000W, PICO, DOS VIAS BASS-REFLEX TIPO,	9,111.00
111000121	ESCRITORIO DE MADERA DE 120X60 CON 2 CAJONES	3,150.00
611000031	MOTOSIERRA USO AGRICOLA Y FORESTAL	5,750.00
611000032	TRITURADORA A MOTOR	24,000.01
211000048	ALTAVOZ 15 1000W, PICO, DOS VIAS BASS-REFLEX TIPO,	9,111.00
671000038	LOTE DE HERRAMIENTAS P/CENTRO IMPULSO SAN BARTOLO	229,851.14
621000002	CARRITO DE TRASLADO DE VICESARAS	22,968.00
151000420	Y ESTUCHE DE TRANSPORTE	18,153.07
151000415	CN-OGXY2M-QDC00-87DOF5L	14,650.00
151000411	NO BREAK INTERACTIVO SMARTPRO-3000VA 12V, 2880 KW	24,775.57
651000072	RADIO FRECUENCIA DE 136-174 MHZ 128 CANALES 5W VHF	2,280.00
121000053	CAMA MAT. AMSTERDAM	2,400.01
121000054	REFRIGERADOR	6,200.00
971000003	ACTUALIZACION ESPECIAL CONTPAQ NOMINAS 5 USUARIOS	4,866.79
151000296	IMPRESORA INYECCION DE TINTA A COLOR ECOTANK	797.50
611000023	DESBROZADORA DE 53 CC	5,890.00
191000035	MAQUINA PALOMERA AL 8 ONZAS 45X40X70 CMS	8,719.50
191000036	CARRITO PARA MAQUINA PALOMERA	3,396.75
151000295	MULTIFUNCIONAL 8.5 ENTRADA USB RESOLUCION ESCANNER	1,033.56

152000000	NAVEGADOR E-TREX 20X COLOR, GLONASS, MICRO SD, USB	3,694.60
151000397	CPU MINITORRE PROC. AMD RYZEN5-2400G 1TB DD, 6 GB	14,378.20
151000399	COMPUTADORA GABINETE SFF RPOC. INTEL CI3-7100 4GB	12,117.50
151000402	COMPUTADORA GABINETE SFF RPOC. INTEL CI5-6500 8GB	14,485.50
151000404	DISCO DURO EN ESTADO SOLIDO 960 GB	5,218.85
151000398	IMPRESORA TECNOLOGIA DE INYECCION DE TINTA	13,366.25
971000010	ACTUALIZACION ESPECIAL DE COMPAQi NOMINAS	7,681.13
411000083	BARRA DE TRAFICO, SIRENA, BOCINA, GANCHO, ESTRUCTU	823,166.67
411000085	BARRA DE TRAFICO, SIRENA, BOCINA, GANCHO, ESTRUCTU	823,166.67
411000087	LED CON BARRA DE TRAFICO, SIRENA, BOCINA, GANCHO	495,000.00
411000088	LED CON BARRA DE TRAFICO, SIRENA, BOCINA, GANCHO	495,000.00
151000395	MMLY6AM001812021FD8589	12,339.50
151000405	21.5V5T161180	15,725.00
151000408	21.5 V5T16117	15,725.00
151000410	NO BREAK INTERACTIVO SMARTPRO-3000VA 12V, 2880 KW	24,775.57
291000009	MANIQUI DE ENTRENAMIENTO MEDICO EN VIA AEREA	16,965.00
671000031	GATO PATIN DE 3 TONS	3,352.06
671000032	SOLDADORA TIPO INVERSOR	5,117.65
671000033	COMPRESOR DE AIRE 5HP CON BANDA 1200 RPM	12,282.35
151000412	NO BREAK INTERACTIVO SMARTPRO-3000VA 12V, 2880 KW	24,775.57
651000084	18049893, 18049894 Y 18049899	17,883.33
671000034	JUEGO DE HERRAMIENTAS AUTOCLE 254 PIEZAS	5,286.53
211000045	KIT INALAMBRICO COMPUESTO DE BASE RECEPTORA Y 2	5,655.00
661000001	TRIFASICO PARA MONTAJE DE RIEL DIN, VARILLA DE	29,132.63
411000084	BARRA DE TRAFICO, SIRENA, BOCINA, GANCHO, ESTRUCTU	823,166.67
411000086	BARRA DE TRAFICO, SIRENA, BOCINA, GANCHO, ESTRUCTU	823,166.67
151000396	CPU MINITORRE PROC. AMD RYZEN5-2400G 1TB DD, 6 GB	14,378.20
151000400	COMPUTADORA GABINETE SFF RPOC. INTEL CI3-7100 4GB	12,117.50
151000401	COMPUTADORA GABINETE SFF RPOC. INTEL CI5-6500 8GB	14,485.50
151000403	COMPUTADORA GABINETE SFF RPOC. INTEL CI5-6500 8GB	14,485.50
151000406	21.5 V5T16114	15,725.00
151000407	21.5 V5T16111	15,725.00
151000409	21.5 V5T16146	15,725.00
411000029	RADIO AM FM	-
151000394	MMLY6AM0018130F6838589	12,339.50
111000057	ESCRITORIO EXEPTI	1,206.97
111000058	SILLA EJECUTIVA	1,259.47
151000191	MEM RAM 4GB PANTALLA 18.5	-
151000197	IMPRESORA OFFICEJET DE INYECCION DE TINTA	-
411000030	RADIO AM FM	-
411000031	RADIO AM FM	-
411000028	RADIO AM FM	-
151000204	NAVEGADOR COLOR, DE ALTA RECEPCION, TARJETA MICRO	-
151000189	IPAD MINI RETINA WI FI 32 GB PLATA	-
151000190	IMPRESORA	-
151000192	MEM RAM 8GB PANTALLA 18.5	-
151000193	MEM RAM 4GB PANTALLA 18.5	-
611000014	DESBROZADORA 53 CC	-
611000015	PODADORA 5.5 HP DOBLE CU	-
151000195	IPAD PROC. DUAL CORE 1GHZ, 16 GB	-
111000061	CAJONES NEGRO GRAFITO	2,010.00
411000032	RADIO AM FM	-
411000033	RADIO AM FM	-
651000067	RADIO FRECUENCIA DE 136-174 MHZ 128 CANALES 5W VHF	2,280.01
651000068	RADIO FRECUENCIA DE 136-174 MHZ 128 CANALES 5W VHF	2,280.01
651000069	RADIO FRECUENCIA DE 136-174 MHZ 128 CANALES 5W VHF	2,280.01
651000070	RADIO FRECUENCIA DE 136-174 MHZ 128 CANALES 5W VHF	2,280.01
651000071	RADIO FRECUENCIA DE 136-174 MHZ 128 CANALES 5W VHF	2,280.00
151000199	IMPRESORA LASER SAMSUNG MOD. SLM3320ND MONOCROM	-
151000200	IMPRESORA LASER SAMSUNG MOD. SLM3320ND MONOCROM	-
151000201	MULTIFUNCIONAL MONOCROMATICO	-
911000060	SOFTWARE ACT. I NOMINAS 5 A 5 USUARIOS LOTE	4,497.90
691000009	COMPRESOR 2.5 LTS 2 HP	1,884.23
611000017	DESBROZADORA 53 CC	-
911000066	MICROSOFT OFFICE HOME AND STUDENT 2013 EN DVD	757.36
411000027	RADIO AM FM	-
691000010	CONTENEDRO FABRICADO PARA RECOLECATAR BASURA 2.45	13,750.01
691000011	CONTENEDRO FABRICADO PARA RECOLECATAR BASURA 2.45	13,750.00
151000202	COMPUTADORA PROC. INTEL CORE I3 4330 AGB, D.D. 500	-
151000203	COMPUTADORA PROC. INTEL CORE I3 4330 AGB, D.D. 500	-
111000059	ARCHIVERO METALICO 4 GAVETAS COLOR BEIGE	1,485.00
111000060	ARCHIVERO METALICO 4 GAVETAS COLOR BEIGE	1,485.01
611000016	DESBROZADORA 53 CC	-
611000018	PODADORA 5.5 HP DOBLE CU	-
151000210	COMPUTADORA MINITORRE PROC. INTEL CORE I3 4GB RAM	-
151000211	COMPUTADORA MINITORRE PROC. INTEL CORE I3 4GB RAM	-

151000212	COMPUTADORA MINITORRE PROC. INTEL CORE I3 4GB RAM	-
151000213	COMPUTADORA MINITORRE PROC. INTEL CORE I3 4GB RAM	-
151000214	COMPUTADORA MINITORRE PROC. INTEL CORE I3 4GB RAM	-
151000215	COMPUTADORA MINITORRE PROC. INTEL CORE I3 4GB RAM	-
151000216	COMPUTADORA MINITORRE PROC. INTEL CORE I3 4GB RAM	-
151000217	COMPUTADORA MINITORRE PROC. INTEL CORE I3 4GB RAM	-
151000218	COMPUTADORA MINITORRE PROC. INTEL CORE I3 4GB RAM	-
151000219	COMPUTADORA MINITORRE PROC. INTEL CORE I3 4GB RAM	-
151000220	IMPRESORA LASER 4800 X 600	-
911000061	MICROSOFT OFFICE HOME AND STUDENT 2013 EN DVD	757.36
911000062	MICROSOFT OFFICE HOME AND STUDENT 2013 EN DVD	757.36
911000063	MICROSOFT OFFICE HOME AND STUDENT 2013 EN DVD	757.36
911000064	MICROSOFT OFFICE HOME AND STUDENT 2013 EN DVD	757.36
911000065	MICROSOFT OFFICE HOME AND STUDENT 2013 EN DVD	757.36
911000067	MICROSOFT OFFICE HOME AND STUDENT 2013 EN DVD	757.36
911000068	MICROSOFT OFFICE HOME AND STUDENT 2013 EN DVD	757.36
671000014	ESCALERA DE EXTENSION	-
151000198	TABLET GALAXY TAB 3, PENTIUM DUAL 1.6GB MEM,	-
151000196	COMPUTADORA PORTATIL CORE I3 4GB MEM 1 TB D.D.	-
651000073	RADIO KENWOOD DE 136-174 MHZ 16 CANALES 50W VHF	3,872.66
651000074	FUENTE DE PODER RS-20A	1,658.80
151000188	IPAD AIR WI FI 32 GB BLANCA	-
151000194	COMPUTADORA PORTATIL DC2020 4GB, 320GB, 14 WIN8	-
231000042	CAMARA FOTOGRAFICA 11625480-CAM EOS REBEL T5	6,162.10
491000010	MOTOCICLETA YAMAHA MODELOYB125BG 4T 125CC BLANCA	8,145.48
151000292	19.5 S/N. MMLY6AM001530096408504	2,331.60
611000022	MOTOSIERRA 35.8 CC BARRA 14	1,950.00
151000293	IMPRESORA HASTA 680 CPS BIDIRECCIONAL MATRIZ DE	1,624.00
611000021	DESBROZADORA DE 53 CC	5,118.12
151000291	IMPRESORA A COLOR	600.00
151000391	CPU DESKTOP CI3 MONITOR ACER 21.5 MMT1LAA00472801	11,883.03
651000083	18037545, 18046659 Y 180446662	17,729.17
651000082	SIRENA DE EMERGENCIA FEDERAL PA300	9,583.33
291000008	DAE PARA ENTRANAMIENTO (Poductos de resucitacion)	13,456.00
211000044	PROYECTOR DPL 3600 LUMENES 3D READY	7,926.68
671000030	DESBROZADORA	6,220.59
111000120	LOTE DE 3 ARCHIVEROS DE 4 GAVETAS CORREDERA DE EX	11,437.60
151000392	23-.8 1CR74708WQ	12,425.00
151000390	IMPRESORA MONOCROMATICA 40PPM	4,003.12
221000011	ball pelota 8, 12, 15 y 20 libras, cuerda de ascen	39,484.18
671000029	EQUIPO DE RIEGO AGRICOLA 13 HP 4X4	15,000.00
151000393	23-.8 1CR74709DW	12,425.00
151000289	COMPUTADORA PROC. INTEL CI3 4GB RAM D.D. 1TB,	1,983.60
151000290	IMPRESORA MONOCROMATICA	410.64
121000020	3 BANCA VICTORIA	5,250.00
291000003	PINTARRON ELECTRONICO INTERACTIVO MULTITOUCH	10,962.00
121000018	LOTE DE 6 SILLONES DE CORTE CROMADO	9,553.50
121000019	LOTE DE 6 BANCOS DE PEDICURE	3,472.03
121000017	LOTE DE 6 SILLONES DE CORTE INFANTIL	8,539.97
121000011	MESA PARA MANICURA CON TRES CAJONES COLORES VIVOS	2,380.00
121000012	MESA PARA MANICURA CON TRES CAJONES COLORES VIVOS	2,380.00
121000013	MESA PARA MANICURA CON TRES CAJONES COLORES VIVOS	2,380.00
121000014	MESA PARA MANICURA CON TRES CAJONES COLORES VIVOS	2,380.00
121000015	MESA PARA MANICURA CON TRES CAJONES COLORES VIVOS	2,380.00
121000016	MESA PARA MANICURA CON TRES CAJONES COLORES VIVOS	2,379.97
411000047	COLOR ROJO Y AZUL	28,174.95
411000049	COLOR ROJO Y AZUL	28,174.95
151000288	COMPUTADORA PORTATIL PROBOOK CORE I3 403OU	1,874.25
121000005	LAVADORA DE PELO CON TARJA (HIDRAULICOS) CON	6,090.00
121000006	LAVADORA DE PELO CON TARJA (HIDRAULICOS) CON	6,090.00
121000007	LAVADORA DE PELO CON TARJA (HIDRAULICOS) CON	6,090.00
121000008	LAVADORA DE PELO CON TARJA (HIDRAULICOS) CON	6,090.00
121000009	LAVADORA DE PELO CON TARJA (HIDRAULICOS) CON	6,090.00
121000010	LAVADORA DE PELO CON TARJA (HIDRAULICOS) CON	6,090.00
121000021	6 CAJONERAS Y ESPEJO	12,390.00
411000048	COLOR ROJO Y AZUL	28,174.95
111000082	LOTE DE 24 ESCRITORIOS DE TRABAJO DE 60 CM	29,426.88
291000005	LOTE DE 20 GUITARRAS (FUNDA, TAHALY Y FUNDA	19,836.00
291000007	LOTE DE 2 TECLADOS	3,496.00
671000026	GENERADOR 10KW 570CC 18HP	47,428.68
151000389	COMPUTADORA PROC. AMD A8 8900 QUAD CORE 3.1 8GB	9,350.00
151000387	IMPRESORA MATRIZ DE PUNTOS	8,100.00
671000027	MOTOSIERRA 35.8CC BARRA	6,289.41
291000006	LOTE DE 6 VIOLINES (ESTUCHE, BARA Y BREA)	9,918.00
151000388	MULTIFUNCIONAL	4,930.00
671000028	MOTOSIERRA 35.8CC BARRA	6,522.35

411000034	CHEVROLET COLORADO DOBLE CABINA TRANSMICION	-
411000035	CHEVROLET COLORADO DOBLE CABINA TRANSMICION	-
411000036	CHEVROLET COLORADO DOBLE CABINA TRANSMICION	-
411000037	CHEVROLET SILVERADO MOTOR 5.3 8 CIL TRANSMICION	-
151000209	DDR3 4GB D.D. 500 MONITOR ACER	-
911000069	MICROSOFT OFFICE HOME AND STUDENT 2013 EN DVD	757.36
911000070	MICROSOFT OFFICE HOME AND STUDENT 2013 EN DVD	757.36
911000071	KARPESKY ANTIVIRUS 2014	905.28
151000223	COMPUTADORA MINITORRE PROC. INTEL CORE I3 4GB RAM	-
911000074	MICROSOFT OFFICE HOME AND STUDENT 2013 EN DVD	757.36
151000221	COMPUTADORA MINITORRE PROC. INTEL CORE I3 4GB RAM	-
151000222	COMPUTADORA MINITORRE PROC. INTEL CORE I3 4GB RAM	-
151000224	COMPUTADORA MINITORRE PROC. INTEL CORE I3 4GB RAM	-
151000225	COMPUTADORA MINITORRE PROC. INTEL CORE I3 4GB RAM	-
151000226	COMPUTADORA MINITORRE PROC. INTEL CORE I3 4GB RAM	-
151000227	COMPUTADORA MINITORRE PROC. INTEL CORE I3 4GB RAM	-
151000228	COMPUTADORA MINITORRE PROC. INTEL CORE I3 4GB RAM	-
151000229	COMPUTADORA MINITORRE PROC. INTEL CORE I3 4GB RAM	-
151000230	COMPUTADORA MINITORRE PROC. INTEL CORE I3 4GB RAM	-
911000073	MICROSOFT OFFICE HOME AND STUDENT 2013 EN DVD	757.36
911000075	MICROSOFT OFFICE HOME AND STUDENT 2013 EN DVD	757.36
911000076	MICROSOFT OFFICE HOME AND STUDENT 2013 EN DVD	757.36
911000077	MICROSOFT OFFICE HOME AND STUDENT 2013 EN DVD	757.36
911000078	MICROSOFT OFFICE HOME AND STUDENT 2013 EN DVD	757.36
911000079	MICROSOFT OFFICE HOME AND STUDENT 2013 EN DVD	757.36
911000080	MICROSOFT OFFICE HOME AND STUDENT 2013 EN DVD	757.36
911000081	MICROSOFT OFFICE HOME AND STUDENT 2013 EN DVD	757.36
911000082	MICROSOFT OFFICE HOME AND STUDENT 2013 EN DVD	757.36
911000083	KARPESKY ANTIVIRUS 2014	905.28
511000028	PISTOLA 9 X 19 MM CAÑON 4.5 CON 2 CARGADORES DE	4,757.41
511000025	PISTOLA 9 X 19 MM CAÑON 4.5 CON 2 CARGADORES DE	4,757.41
511000026	PISTOLA 9 X 19 MM CAÑON 4.5 CON 2 CARGADORES DE	4,757.41
511000027	PISTOLA 9 X 19 MM CAÑON 4.5 CON 2 CARGADORES DE	4,757.41
511000029	PISTOLA 9 X 19 MM CAÑON 4.5 CON 2 CARGADORES DE	4,757.41
511000030	PISTOLA 9 X 19 MM CAÑON 4.5 CON 2 CARGADORES DE	4,757.41
511000031	PISTOLA 9 X 19 MM CAÑON 4.5 CON 2 CARGADORES DE	4,757.41
511000032	PISTOLA 9 X 19 MM CAÑON 4.5 CON 2 CARGADORES DE	4,757.41
511000033	PISTOLA 9 X 19 MM CAÑON 4.5 CON 2 CARGADORES DE	4,757.41
511000034	PISTOLA 9 X 19 MM CAÑON 4.5 CON 2 CARGADORES DE	4,757.41
511000035	PISTOLA 9 X 19 MM CAÑON 4.5 CON 2 CARGADORES DE	4,757.41
511000036	PISTOLA 9 X 19 MM CAÑON 4.5 CON 2 CARGADORES DE	4,757.41
511000037	PISTOLA 9 X 19 MM CAÑON 4.5 CON 2 CARGADORES DE	4,757.41
511000038	PISTOLA 9 X 19 MM CAÑON 4.5 CON 2 CARGADORES DE	4,757.41
511000042	S.D.N.	16,240.88
511000039	PISTOLA 9 X 19 MM CAÑON 4.5 CON 2 CARGADORES DE	4,757.41
511000040	S.D.N.	16,240.88
511000041	S.D.N.	16,240.88
511000043	S.D.N.	16,240.88
511000044	S.D.N.	16,240.88
511000045	S.D.N.	16,240.87
511000046	S.D.N.	16,240.88
511000047	S.D.N.	16,240.88
511000048	S.D.N.	16,240.88
511000049	S.D.N.	16,240.88
511000050	S.D.N.	16,240.88
511000051	S.D.N.	16,240.88
511000052	S.D.N.	16,240.88
511000053	S.D.N.	16,240.88
651000077	TELEFONO DIGITAL 24 TECLAS FLEXIBLES DE 3 LINEAS	2,165.38
651000076	TELEFONO DIGITAL 24 TECLAS FLEXIBLES DE 3 LINEAS	2,165.38
411000038	TUMBABURROS, ESTRUCTURA METALICA, ROLL BARR	-
151000233	COMPUTADORA CORE I3 3.4GHZ, 4GB, 1TB WIN 8.1	-
151000232	COMPUTADORA CORE I3 3.4GHZ, 4GB, 1TB WIN 8.1	-
151000234	COMPUTADORA CORE I3 3.4GHZ, 4GB, 1TB WIN 8.1	-
411000039	TUMBABURROS, ESTRUCTURA METALICA, ROLL BARR	-
411000040	TUMBABURROS, ESTRUCTURA METALICA, ROLL BARR	-
411000041	TUMBABURROS, ESTRUCTURA METALICA, ROLL BARR	-
691000021	MOCHILA ESPERSORA, BOMBA SEL ASPERSOR DE LATON	2,247.20
691000025	MOCHILA ESPERSORA, BOMBA SEL ASPERSOR DE LATON	2,247.20
691000016	ANTORCHA DE GOTEO DE ALEACION DE ALUMINIO, CON	2,524.64
691000017	MOCHILA ESPERSORA, BOMBA SEL ASPERSOR DE LATON	2,247.20
691000018	MOCHILA ESPERSORA, BOMBA SEL ASPERSOR DE LATON	2,247.20
691000019	MOCHILA ESPERSORA, BOMBA SEL ASPERSOR DE LATON	2,247.20
691000020	MOCHILA ESPERSORA, BOMBA SEL ASPERSOR DE LATON	2,247.20
651000078	TELEFONO DIGITAL DE 14 BOTONES	1,722.60
691000046	COMPRESORA	2,700.00

151000236	18.5 6CM4341YBZ	-
291000002	STAND DE 9 MTS CUADRADOS EN SISTEMA DE ALUMINIO	56,575.23
151000237	COPIADORA MULTIFUNCIONAL LASERJET MONOCROMATICA	-
231000035	CAMARA DIGITAL 20 MEGAPIXELES PANTALLA LCD 2.7	1,782.01
231000036	CAMARA DIGITAL 20 MEGAPIXELES PANTALLA LCD 2.7	1,782.01
231000037	CAMARA DIGITAL 20 MEGAPIXELES PANTALLA LCD 2.7	1,782.00
211000027	BOCINA AMPLIFICADA	2,880.00
691000022	MOCHILA ESPERSORA, BOMBA SEL ASPERSOR DE LATON	2,247.20
691000023	MOCHILA ESPERSORA, BOMBA SEL ASPERSOR DE LATON	2,247.20
691000024	MOCHILA ESPERSORA, BOMBA SEL ASPERSOR DE LATON	2,247.20
691000026	MOCHILA ESPERSORA, BOMBA SEL ASPERSOR DE LATON	2,247.20
691000027	MOCHILA ESPERSORA, BOMBA SEL ASPERSOR DE LATON	2,247.20
691000028	MOCHILA ESPERSORA, BOMBA SEL ASPERSOR DE LATON	2,247.20
691000029	MOCHILA ESPERSORA, BOMBA SEL ASPERSOR DE LATON	2,247.20
691000030	MOCHILA ESPERSORA, BOMBA SEL ASPERSOR DE LATON	2,247.20
671000016	DESBROZADORA DE 53 CC	-
151000240	COMPUTADORA MINITORRE PROC. INTEL CORE I7 8GB RAM	-
151000242	COMPUTADORA MINITORRE PROC. INTEL CORE I7 8GB RAM	-
151000238	COMPUTADORA MINITORRE PROC. INTEL CORE I7 8GB RAM	-
151000239	COMPUTADORA MINITORRE PROC. INTEL CORE I7 8GB RAM	-
151000241	COMPUTADORA MINITORRE PROC. INTEL CORE I7 8GB RAM	-
151000243	COMPUTADORA MINITORRE PROC. INTEL CORE I7 8GB RAM	-
691000034	MOCHILA ESPERSORA, BOMBA SEL ASPERSOR DE LATON	2,247.20
691000031	MOCHILA ESPERSORA, BOMBA SEL ASPERSOR DE LATON	2,247.20
691000032	MOCHILA ESPERSORA, BOMBA SEL ASPERSOR DE LATON	2,247.20
691000033	MOCHILA ESPERSORA, BOMBA SEL ASPERSOR DE LATON	2,247.20
691000035	MOCHILA ESPERSORA, BOMBA SEL ASPERSOR DE LATON	2,247.20
691000036	MOCHILA ESPERSORA, BOMBA SEL ASPERSOR DE LATON	2,247.20
691000037	MOCHILA ESPERSORA, BOMBA SEL ASPERSOR DE LATON	2,247.20
691000038	MOCHILA ESPERSORA, BOMBA SEL ASPERSOR DE LATON	2,247.20
691000039	MOCHILA ESPERSORA, BOMBA SEL ASPERSOR DE LATON	2,247.20
691000040	MOCHILA ESPERSORA, BOMBA SEL ASPERSOR DE LATON	2,247.20
691000041	MOCHILA ESPERSORA, BOMBA SEL ASPERSOR DE LATON	2,247.20
691000042	MOCHILA ESPERSORA, BOMBA SEL ASPERSOR DE LATON	2,247.20
691000043	MOCHILA ESPERSORA, BOMBA SEL ASPERSOR DE LATON	2,247.20
691000044	MOCHILA ESPERSORA, BOMBA SEL ASPERSOR DE LATON	2,247.20
151000231	IMPRESORA LASER 4800 X 600	-
211000026	MICROFONO INALAMBRICO	2,891.99
691000045	MOCHILA ESPERSORA, BOMBA SEL ASPERSOR DE LATON	2,247.20
151000244	IMPRESORA LASER MONOCROMATICA	-
151000245	IMPRESORA LASER MONOCROMATICA	-
151000246	IMPRESORA LASER MONOCROMATICA	-
663000008	CABEZAL RAU TIPO LED	7,428.83
111000111	SILLA EJECUTIVA ASIENTO Y RESPALDO TAPIZADO EN PIE	4,899.99
151000235	IMPRESORA	-
691000015	CONTENEDOR FABRICADO PARA RECOLECTAR BASURA 2.45 X	16,916.67
231000038	CAMARA DIGITAL 20 MEGAPIXELES PANTALLA LCD 2.7	1,620.00
911000072	LICENCIA DE USO SISTEMA INGRECAD	10,150.00
651000025	CLIP DE USO RUDO Y ANTENA	11,437.60
651000026	DE ALIMENTACION KIT DE INSTALACION CON ANTENA	25,512.75
651000027	DE ALIMENTACION KIT DE INSTALACION CON ANTENA	25,512.75
651000028	DE ALIMENTACION KIT DE INSTALACION CON ANTENA	25,512.75
651000029	DE ALIMENTACION KIT DE INSTALACION CON ANTENA	25,512.75
651000023	CLIP DE USO RUDO Y ANTENA	11,437.60
651000024	CLIP DE USO RUDO Y ANTENA	11,437.60
611000008	EQUIPO DE RIEGO DE 3 CON MOTOR 8 HP	-
111000038	LINRERO 1.7 COLOR CAOBA	988.87
611000009	CORTASETOS STIHL	-
611000010	DEZMALEZADORA FS-160 C/AUTOCUT Y 3 PTAS	-
111000037	LIBRERO CON PUERTAS 1.7 COLOR CAOBA ECO SYSTEM	1,467.28
111000039	LIBRERO CON PUERTAS 1.7 COLOR CAOBA ECO SYSTEM	1,551.93
611000011	ESMERILADORA 9" GWS24-230	-
663000000	CABEZALES PEATONALES DE 2 LUCES MANO-SILUETA	6,993.35
663000001	CABEZALES PEATONALES DE 2 LUCES MANO-SILUETA	6,993.35
663000002	CABEZAL 3 LUCES RAU TIPO LED	7,428.83
663000003	CABEZAL 3 LUCES RAU TIPO LED	7,428.83
663000004	CABEZAL 3 LUCES RAU TIPO LED	7,428.83
663000005	CABEZAL 3 LUCES RAU TIPO LED	7,428.83
663000006	CABEZAL 3 LUCES RAU TIPO LED	7,428.83
663000007	CABEZAL 3 LUCES RAU TIPO LED	7,428.83
663000009	CABEZAL 3 LUCES RAU TIPO LED	7,428.83
111000102	ESCRITORIO PENINSULAR DE 160 CM DE FRENTE Y LATERA	4,319.99
111000103	ESCRITORIO PENINSULAR DE 160 CM DE FRENTE Y LATERA	4,319.99
311000004	SOCIAL DE SAN BARTOLO	- 15,099.00
111000098	ESCRITORIO DE TRABAJO CRISTAL TEMPLADO BLANCO	4,319.99
111000099	ESCRITORIO DE TRABAJO CRISTAL TEMPLADO BLANCO	4,319.99

111000100	ESCRITORIO DE TRABAJO CRISTAL TEMPLADO BLANCO	4,319.99
111000101	ESCRITORIO DE TRABAJO CRISTAL TEMPLADO BLANCO	4,319.99
111000106	SILLA EJECUTIVA ASIENTO Y RESPALDO TAPIZADO EN PIE	4,899.99
111000107	SILLA EJECUTIVA ASIENTO Y RESPALDO TAPIZADO EN PIE	4,899.99
111000108	SILLA EJECUTIVA ASIENTO Y RESPALDO TAPIZADO EN PIE	4,899.99
111000109	SILLA EJECUTIVA ASIENTO Y RESPALDO TAPIZADO EN PIE	4,899.99
111000110	SILLA EJECUTIVA ASIENTO Y RESPALDO TAPIZADO EN PIE	4,899.99
111000112	SILLA EJECUTIVA ASIENTO Y RESPALDO TAPIZADO EN PIE	4,899.99
111000113	SILLA EJECUTIVA ASIENTO Y RESPALDO TAPIZADO EN PIE	4,899.99
111000114	SILLA EJECUTIVA ASIENTO Y RESPALDO TAPIZADO EN PIE	4,899.99
491000004	MOTOCICLETA DOBLE PROPOSITO MOD. 2012 250 C.C.	-
491000005	MOTOCICLETA DOBLE PROPOSITO MOD. 2012 250 C.C.	-
491000006	MOTOCICLETA DOBLE PROPOSITO MOD. 2012 250 C.C.	-
111000036	DISPENSADOR DE AGUA	1,037.17
151000385	IMAC 21.5 PANTALLA PANORAMICA PRC. INTEL CORE I5	22,275.00
151000386	IMAC 21.5 PANTALLA PANORAMICA PRC. INTEL CORE I5	22,275.00
411000082	TORQUE 520 LB/FT@1400 R.P.M. TRANSMISION FULLER	981,166.67
911000087	PERPETUA NP 21-10583	184,834.98
151000382	PORTATIL IDEAPAD 320-15AST, PROC. AMD A9-9420	8,629.62
311000005	CILINDRO PARA ALTA PRESION	4,440.00
671000025	TALADRO COMBO	3,135.29
411000079	VEHICULO NUEVO COLOR PLATA LINEA NP300 DOBLE	209,366.50
411000081	VEHICULO NUEVO COLOR PLATA LINEA NP300 PICK UP TM	211,900.50
121000049	SOCIAL DE SAN BARTOLO	- 20,621.75
211000043	SOCIAL DE SAN BARTOLO	- 3,289.00
231000379	CAMARA PORTATIL (JUEGO DE 2) PARA PATRULLA XMR-100	12,807.27
231000380	CAMARA PORTATIL (JUEGO DE 2) PARA PATRULLA XMR-100	12,807.27
231000381	CAMARA PORTATIL (JUEGO DE 2) PARA PATRULLA XMR-100	12,807.27
231000382	CAMARA PORTATIL (JUEGO DE 2) PARA PATRULLA XMR-100	12,807.27
231000385	CAMARA PORTATIL (JUEGO DE 2) PARA PATRULLA XMR-100	12,807.27
641000003	SUMINISTRO E INSTALACION DE MINISPLIT CAPACIDAD 2	26,100.00
151000379	DIADEMA CON 1 AURICULAR SONIDO WIDERBAND	2,793.28
151000376	DIADEMA CON 1 AURICULAR SONIDO WIDERBAND	2,793.28
151000377	DIADEMA CON 1 AURICULAR SONIDO WIDERBAND	2,793.28
151000378	DIADEMA CON 1 AURICULAR SONIDO WIDERBAND	2,793.28
151000380	LOTE DE NO BREAK 1000 VA/500W SISTEMA DE ALIMEN	6,902.00
231000387	VIDEOPROYECTOR 3D READY HDTV, 260W RESOLUCION	16,200.00
651000079	POWER BEAM M5-300AC HATA 5GHZ 1732G788A2062E64E	2,277.84
651000080	ROCKET M5 AC LITE 5HGZ 1731G788A2062B13B	3,464.22
121000048	LOTE DE 15 LOCKERS	46,431.90
231000372	CAMARA DE SOLAPA BODY FULL HD	8,685.04
231000373	CAMARA DE SOLAPA BODY FULL HD	8,685.04
231000369	CAMARA DE SOLAPA BODY FULL HD	8,685.04
231000370	CAMARA DE SOLAPA BODY FULL HD	8,685.04
231000371	CAMARA DE SOLAPA BODY FULL HD	8,685.04
121000047	LOTE DE 30 LITERAS	174,452.40
411000080	VEHICULO NUEVO COLOR PLATA LINEA NP300 DOBLE	209,366.50
411000078	VEHICULO NUEVO COLOR PLATA LINEA NP300 DOBLE	209,366.50
231000374	CAMARA DE SOLAPA BODY FULL HD	8,685.04
231000375	CAMARA DE SOLAPA BODY FULL HD	8,685.04
231000376	CAMARA DE SOLAPA BODY FULL HD	8,685.04
231000377	CAMARA DE SOLAPA BODY FULL HD	8,685.04
111000115	SOCIAL DE SAN BARTOLO	- 112,847.69
231000378	CAMARA DE SOLAPA BODY FULL HD	8,685.04
231000383	CAMARA PORTATIL (JUEGO DE 2) PARA PATRULLA XMR-100	12,807.27
231000384	CAMARA PORTATIL (JUEGO DE 2) PARA PATRULLA XMR-100	12,807.27
231000386	CAMARA PORTATIL (JUEGO DE 2) PARA PATRULLA XMR-100	12,807.27
151000374	MULTIFUNCIONAL	3,493.00
111000104	MESA DE JUNTAS 175 X 120 RECTANGULAR CUBIERTA MELA	5,037.74
111000105	MESA DE JUNTAS 175 X 120 RECTANGULAR CUBIERTA MELA	5,037.74
191000038	SOCIAL DE SAN BARTOLO	- 4,409.60
151000375	2 MONITORES HP P202 DE 19	35,731.53
651000081	ANTENA SECTORIA 19DBI120 AM5P11508	3,274.77
151000266	LAPTOP PROC. CORE I7 MEM 8G, D.D. 1TB, 15.6 WIN 8.	-
151000281	DISCO DURO EXTERNO 4 TB EXPANSION ESCRITORIO	-
611000020	DESBROZADORA AGRICOLA	3,250.00
231000040	CAMARA DIGITAL 20.1 MPX ZOOM OPTICO COLOR PLATA	2,078.30
151000287	LOTE DE 20 COMPUTADORAS MICRO TORRE PROC. INTEL	18,891.76
231000041	CAMARA DIGITAL 16 MPX ZOOM OPTICO 36X	2,099.30
231000039	CAMARA DIGITAL 20.1 MPX ZOOM OPTICO 5X PANTALLA	1,366.67
631000000	REVOLVEDORA 1 SACO OLLA DE METAL	1,011.08
611000019	EQUIPO DE RIEGO DE 3 CON MOTOR 8 HP	1,557.50
631000001	MOTOR 9HP STD CON CUÑERO	380.17
151000370	COMPUTADORA PROC. INTEL CORE I5 6600 8 GB MEM RAM	5,602.50
411000065	4X4 2 VELOCIDADES, DEMAS ESPECIFICACIONES EN FACTU	1,151,961.56
411000064	OVERDRIVE CAP. 3140 KG DIR HIDRAULICA BLANCO	631,551.67

611000026	PODADORA 150CC	9,000.00
111000097	LOTE DE 166 SILLAS PLEGABLES EN ACERO REFORZADO	44,998.38
411000073	BALIZAMIENTO Y PINTURA FORTASEG 2017	148,874.40
411000074	BALIZAMIENTO Y PINTURA FORTASEG 2017	148,874.40
411000077	ADAPTACION A AUTOPATRULLA, TORRETA, SIRENA, BOCINA	560,625.01
411000071	TORRETA EXT. CON BOCINA Y AMPLIFICADOR, TUMBABURRO	404,985.00
411000075	BALIZAMIENTO Y PINTURA FORTASEG 2017	148,874.40
411000076	ADAPTACION A AUTOPATRULLA, TORRETA, SIRENA, BOCINA	560,625.01
691000053	BOMBA SUMERGIBLE	12,412.00
611000025	PODADORA DE 21	7,125.00
121000028	EN CED. 30 DE 1 1/2 Y LONA DE 18 ONZAS	22,499.55
121000029	EN CED. 30 DE 1 1/2 Y LONA DE 18 ONZAS	22,499.55
221000010	ESTACION DE ENTRETENIMIENTO PARA CROSSFIT	195,651.90
151000372	IMPRESORA	2,555.00
151000373	IMPRESORA	2,555.00
411000072	BALIZAMIENTO Y PINTURA FORTASEG 2017	148,874.40
291000004	TELESCOPIO TASCO LUMINOVA 900X	2,010.82
611000027	DESBROZADORA DE 53	11,325.00
611000028	DESBROZADORA DE 53	11,325.00
411000070	TORRETA EXT. CON BOCINA Y AMPLIFICADOR, TUMBABURRO	404,985.00
671000024	SOPLADORA DE MOCHILA	6,907.35
151000369	MULTIFUNCIONAL SISTEMA DE TINTA CONTINUA	2,966.62
151000371	PROYECTOR 3600 LUMENES 3D READY, 576P EDTV 1:3	5,355.00
151000348	120V 10 CONTACTOS	1,138.25
151000349	120V 10 CONTACTOS	1,138.25
151000350	120V 10 CONTACTOS	1,138.25
151000351	120V 10 CONTACTOS	1,138.25
151000363	DE PICOS	1,087.50
151000364	DE PICOS	1,087.50
151000365	DE PICOS	1,087.50
151000341	18.5 CN0HN22V7287272PCAGB	7,750.00
151000366	DELL 18.5	8,060.00
151000367	DELL 18.5	8,060.01
111000096	DISPLAY DE ALUMINIO 2.88 X 2.18	9,734.33
151000344	LED DE 21	18,750.00
151000345	LED DE 21	18,750.00
151000346	LED DE 21	18,750.00
151000347	LED DE 21	18,750.00
151000352	OPTICA SATA TV QUADRO H620 CON 2 GB	40,192.50
151000353	OPTICA SATA TV QUADRO H620 CON 2 GB	40,192.50
151000354	OPTICA SATA TV QUADRO H620 CON 2 GB	40,192.50
151000355	OPTICA SATA TV QUADRO H620 CON 2 GB	40,192.50
151000362	IMPRESORA MULTIFUNCIONAL ESCANEO TAMAÑO OFICIO	3,625.00
641000002	DE 3 VEL.	13,820.83
411000062	VEHICULO TSURU GSI T/M ED. MILLON Y MEDIO 2017	99,166.67
151000356	DIADEMA CON 1 AURICULAR SONIDO WIDERBAND MICROFONO	1,450.00
151000357	DIADEMA CON 1 AURICULAR SONIDO WIDERBAND MICROFONO	1,450.00
151000358	DIADEMA CON 1 AURICULAR SONIDO WIDERBAND MICROFONO	1,450.00
151000359	DIADEMA CON 1 AURICULAR SONIDO WIDERBAND MICROFONO	1,450.00
151000360	DIADEMA CON 1 AURICULAR SONIDO WIDERBAND MICROFONO	1,450.00
151000361	DIADEMA CON 1 AURICULAR SONIDO WIDERBAND MICROFONO	1,450.00
641000001	EVAPORADOR PERFIL MEDIO UNIDAD CONDENSADORA	502,482.18
411000063	VEHICULO TSURU GSI T/M ED. MILLON Y MEDIO 2017	99,166.67
971000009	ACTUALIZACION DE COMPAQi NOMINAS 5 USUARIOS	7,018.97
151000342	MULTIFUNCIONAL	2,115.62
151000343	MULTIFUNCIONAL	2,115.62
971000006	KARPERSKY ANTIVIRUS 2017	345.10
971000007	KARPERSKY ANTIVIRUS 2017	345.10
971000008	KARPERSKY ANTIVIRUS 2017	345.10
151000368	SCANNER TIPO ADF CAPACIDAD 50 HOJAS	5,785.00
111000077	TRABAJO INCLUYEMODULO DE 120 CMS CON PUERTA	5,748.00
151000256	IMPRESORA 19 PPM NEGRO	-
151000257	IMPRESORA 19 PPM NEGRO	-
151000247	MULTIFUNCIONAL LASER 29 PPM NEGRO	-
151000248	MULTIFUNCIONAL LASER 29 PPM NEGRO	-
151000249	MULTIFUNCIONAL LASER 29 PPM NEGRO	-
151000250	MULTIFUNCIONAL LASER 29 PPM NEGRO	-
151000251	MULTIFUNCIONAL LASER 29 PPM NEGRO	-
971000001	ANTIVIRUS KASPERSKY	522.00
111000062	ESCRITORIO SECRETARIAL RECTANGULAR DE 180 X 60	1,638.00
111000063	ESCRITORIO SECRETARIAL RECTANGULAR DE 180 X 60	1,638.00
151000278	NAVEGADOR GPS WINDOWS MOBILE 6.5 533 MHZ,	-
151000279	NAVEGADOR GPS WINDOWS MOBILE 6.5 533 MHZ,	-
151000280	NAVEGADOR GPS WINDOWS MOBILE 6.5 533 MHZ,	-
111000071	DESPACHADOR DE AGUA	1,425.00
151000252	COMPUTADORA PROC. INTEL CI3 4GB, DD 50GB, WIN 7	-

151000253	COMPUTADORA PROC. INTEL CI3 4GB, DD 50GB, WIN 7	-
151000258	LAPTOP PROC. CORE I7 MEM 8G, D.D. 1TB, 15.6 WIN 8.	-
151000263	LAPTOP PROC. CORE I7 MEM 8G, D.D. 1TB, 15.6 WIN 8.	-
151000264	LAPTOP PROC. CORE I7 MEM 8G, D.D. 1TB, 15.6 WIN 8.	-
151000265	LAPTOP PROC. CORE I7 MEM 8G, D.D. 1TB, 15.6 WIN 8.	-
151000267	COMPUTADORA PROC. CORE I7 MEM 8GB, WIN 7/8	-
111000073	SILLON EJECUTIVO TAPIZADO EN TELA COLOR NEGRO	750.00
111000074	SILLON EJECUTIVO TAPIZADO EN TELA COLOR NEGRO	750.00
621000000	LOTE DE MUEBLES	30,067.20
111000066	ARCHIVERO METALICO DE 4 GAVETAS COLOR NEGRO	1,722.00
151000254	COMPUTADORA PROC. AMD A 1 PRO 8GB RAM DD 1TB	-
151000255	WEB CAMARA FULL HD 1080P FOTO 15 MPX	-
111000072	LOTE DE MUEBLES	64,310.40
211000028	EQUIPO DE PERIFONEO	1,800.00
111000064	ARCHIVERO METALICO DE 4 GAVETAS COLOR NEGRO	1,722.00
111000065	ARCHIVERO METALICO DE 4 GAVETAS COLOR NEGRO	1,722.00
111000067	ARCHIVERO METALICO DE 4 GAVETAS COLOR NEGRO	1,722.00
111000068	ARCHIVERO METALICO DE 4 GAVETAS COLOR NEGRO	1,722.00
111000069	ARCHIVERO METALICO DE 4 GAVETAS COLOR NEGRO	1,722.00
111000070	ARCHIVERO METALICO DE 4 GAVETAS COLOR NEGRO	1,722.00
221000006	SET DE PESAS	5,790.00
151000260	IMPRESORA MONOCROMATICA	-
151000261	IMPRESORA MONOCROMATICA	-
151000262	VIDEOCAMARA HANDYCAM	-
151000273	COMPUTADORA G1 DESKTOP MINI PRO INTEL CORE I5	-
151000268	IMPRESORA 600 X 600 DPI	-
151000272	COMPUTADORA PROC. INTEL CI3 4GB, DD 500GB, WIN 8	-
151000274	COMPUTADORA G1 DESKTOP MINI PRO INTEL CORE I5	-
151000277	VIDEOPROYECTOR 4200 LUMENES RED, CONTRASTE	-
151000275	TRITURADORA CORTE CRUZADO	-
151000276	PROYECTOR 3000 LUMENES	-
151000259	COMPUTADORA PROC. CORE I5 MEM 8G, D.D. 500	-
151000269	ESCANNER ALIMENTADOR AUTOMATICO DE DOCUMENTOS	-
151000270	IMPRESORA MATRIZ DE PUNTOS	-
151000271	COMPUTADORA PROC. INTEL CI3 4GB, DD 500GB, WIN 8	-
651000003	RADIO MOVIL DIGITAL MOTOROLA MOD. XTL1500 CON OPER	16,211.80
651000002	RADIO MOVIL DIGITAL MOTOROLA MOD. XTL1500 CON OPER	16,211.80
651000000	RADIO MOVIL DIGITAL MOTOROLA MOD. XTL1500 CON OPER	16,211.80
651000001	RADIO MOVIL DIGITAL MOTOROLA MOD. XTL1500 CON OPER	16,211.80
651000004	RADIO MOVIL DIGITAL MOTOROLA MOD. XTL1500 CON OPER	16,211.80
651000005	RADIO MOVIL DIGITAL MOTOROLA MOD. XTL1500 CON OPER	16,211.80
111000007	MODULOS DE MADERA CON URNA DE VIDRIO	406.25
111000009	MODULOS DE MADERA CON URNA DE VIDRIO	406.25
111000005	MODULOS DE MADERA CON URNA DE VIDRIO	406.25
111000006	MODULOS DE MADERA CON URNA DE VIDRIO	406.25
111000008	MODULOS DE MADERA CON URNA DE VIDRIO	406.25
111000013	HP MIKL 150 GB, E5504 SAS/SATA U DISCO DURO SEAGAT	9,785.00
111000010	MODULOS DE MADERA CON URNA DE VIDRIO	406.25
111000011	MODULOS DE MADERA CON URNA DE VIDRIO	406.25
111000012	MODULOS DE MADERA CON URNA DE VIDRIO	406.25
111000003	CONJUNTO SECRETARIAL LINEA MODULAR COLOR NEGRO	955.52
111000004	CONJUNTO SECRETARIAL LINEA MODULAR COLOR NEGRO	955.52
111000001	LIBRERO LINEA TRADICIONAL	989.13
111000002	LIBRERO LINEA TRADICIONAL	989.13
231000001	CAMARA DIGITAL 12.1 MEGAPIXELES	499.67
231000000	CAMARA DIGITAL 12.1 MEGAPIXELES	499.67
221000003	BICICLETA SPINING GYM COMPUT MARCA DUNLOP	3,779.72
221000001	BICICLETA FIJA MAGNETICA CON SENSOR DE PULSO	1,079.72
221000000	BICICLETA FIJA MAGNETICA CON SENSOR DE PULSO	1,079.72
221000002	BICICLETA SPINING GYM COMPUT MARCA DUNLOP	3,779.72
191000011	MUEBLE DE MADERA PARA TORNO ALFARERO	975.00
151000004	FAX MOD. L90 LASSER CON TELEFONO	-
651000011	RADIO PORTATIL MOTOROLA MOD. EP4 BANDA VHF	1,972.00
121000000	VITRINAS DE MADERA	1,137.50
121000001	VITRINAS DE MADERA	1,137.50
151000007	COMPUTADORA PROCESADOR CORE I8 2120 4GB, MEM RAM	-
151000008	PROYECTOR MODELO JD5123 2700 LUMENES	-
211000001	MICROFONO	1,333.33
151000012	IMPRESORA LASER MOD. ML-3310 33PPM	-
151000013	IMPRESORA LASER MOD. P-2035 PTO PARALELO	-
151000009	IMPRESORA LASER MONOCROMATICA DUPLEX MOD. E260DN	-
151000010		-
611000006	BOMBA IND 1/2 HP 1.5 X 1.25	-
151000011	SWITCH 16 PTOS 0/100/1000 +4 DUAL	-
611000000	MOTOBOMBA EQUIPO DE RIEGO	-
651000010	RADIO PORTATIL MOTOROLA MOD. EP4 BANDA VHF	1,972.00

151000014	NO BREAK APC BACK UPS PRO 1000 PERP	-
151000015	NO BREAK APC BACK UPS PRO 1000 PERP	-
151000016	FUENTE CONVENCIONAL ASTRON RS-20A-BB	-
611000002	PODADORA 5.5 HP DOBLE CU	-
611000003	PODADORA 5.5 HP DOBLE CU	-
611000005	MOTOSIERRA DE 20 50.2CC	-
151000006	COMPUTADORA PROCESADOR INTEL CORE I5 QUAD-CORE	-
191000028	CAMARA MOVIL TIPO DOMO PTZ	3,406.05
191000027	CAMARA MOVIL TIPO DOMO PTZ	3,406.05
191000021	DISCO DURO 2 TERABYTE	2,818.80
191000022	DISCO DURO 2 TERABYTE	2,818.80
191000023	CAMARA MOVIL TIPO DOMO PTZ	3,053.70
191000024	CAMARA MOVIL TIPO DOMO PTZ	3,053.70
191000025	CAMARA MOVIL TIPO DOMO PTZ	3,406.05
191000026	CAMARA MOVIL TIPO DOMO PTZ	3,406.05
691000012	CONTENEDOR FABRICADO PARA RECOLECTAR BASURA 2.45 X	16,433.33
671000015	GATO HIDRAULICO 3.5 TONS	-
651000075	TELEFONO DIGITAL 24 TECLAS FLEXIBLES PANTALLA 3	2,134.88
231000034	CAMARA DIGITAL 16 MPX INCLUYE FUNDA COLOR NEGRO Y	1,044.17
231000033	CAMARA DIGITAL 18 MPX VEL HASTA 5 CUADRADOS POR	8,103.33
691000013	CONTENEDOR FABRICADO PARA RECOLECTAR BASURA 2.45 X	16,433.33
691000014	CONTENEDOR FABRICADO PARA RECOLECTAR BASURA 2.45 X	16,433.33
151000205	CPU PROC. CORE I7 4770 4GB MEM RAM, D.D. 50GB, WIN	-
151000206	CPU PROC. CORE I7 4770 4GB MEM RAM, D.D. 50GB, WIN	-
321000000	KIT ALCOHOLIMETRO MOD 7000	1,873.40
191000029	CAMARA MOVIL TIPO DOMO PTZ	3,406.05
191000033	SUMINISTRO Y COLOCACION DE POSTE CONICO CIRCULAR D	3,758.40
191000030	CAMARA MOVIL TIPO DOMO PTZ	3,406.05
191000031	PANTALLA LED 32 PULG	4,698.00
191000032	PANTALLA LED 32 PULG	4,698.00
191000034	SUMINISTRO Y COLOCACION DE POSTE CONICO CIRCULAR D	3,758.40
111000080	SILLA EJECUTIVA DE MALLA EN COLOR NEGRO	1,653.75
111000081	SILLA EJECUTIVA DE MALLA EN COLOR NEGRO	1,653.75
111000078	SILLA EJECUTIVA DE MALLA EN COLOR NEGRO	1,653.75
111000079	SILLA EJECUTIVA DE MALLA EN COLOR NEGRO	1,653.75
191000019	DVR 16 CANALES GRABADORA DE VIDEO	4,267.35
191000020	DVR 16 CANALES GRABADORA DE VIDEO	4,267.35
151000048	S1933	-
151000053	IMPRESORA MULTIFUNCIONAL AL-2031	-
911000006	LICENCIA DE USO SISTEMA NOMINA CAD	8,700.00
151000043	S1933	-
151000044	S1933	-
151000045	S1933	-
151000046	S1933	-
151000047	S1933	-
151000286	IMPRESORA SISTEMA DE TINTA CONTINUO	85.00
221000007	BICICLETA DE EJERCICIO AERO GYM	1,933.33
221000008	BICICLETA DE EJERCICIO AERO GYM	1,933.33
221000009	BICICLETA DE EJERCICIO AERO GYM	1,933.33
311000000	TRASVASADOR	2,936.25
211000042	PROYECTOR 3300 LUMENES	7,843.33
151000338	18.5	7,470.00
151000339	CPU PROC. INTEL CI7 8GB RAM D.D. 1TB	10,788.00
211000038	MICROFONO INALAMBRICO, RFECEPTOR INALAMBRICO BLX-	6,205.00
111000095	CON CAJON DE ARCHIVO Y UNO PARALELO	3,937.50
151000336	COMPUTADORA PROC. INTEL CORE I3 GTA GENERACION	7,158.75
151000337	IMPRESORA A COLOR	2,622.00
151000340	COMPUTADORA PROC. INTEL CORE I3 GABINETE SLIM PRO	8,775.00
211000039	BAFLE ACTIVO ALTAVOZ 2 VIAS 1000 W DE POTENCIA	10,944.60
211000040	BAFLE ACTIVO ALTAVOZ 2 VIAS 1000 W DE POTENCIA	10,944.60
211000041	BAFLE ACTIVO ALTAVOZ 2 VIAS 1000 W DE POTENCIA	10,944.60
911000086	LICENCIA MICROSOFT OFFICE STANDAR 2016 GOBIERNO	85,810.54
671000023	DESBROZADORA DE GASOLINA	1,848.59
641000000	MINISPLIT DE 2 TONS, 220V, MONOFASICO	17,000.00
611000007	MOTOBOMBA ELECTRICA	-
211000002	TELEVISION DE 32 INCLUYE SOPORTE MOD. LN-32D403	2,418.75
411000001	CHEVROLET SILVERADO 2500 DOBLE CABINA 1.5 4X2	-
411000002	CHEVROLET SILVERADO 2500 DOBLE CABINA 1.5 4X2	-
411000003	CHEVROLET SILVERADO 2500 DOBLE CABINA 1.5 4X2	-
411000004	CHEVROLET SILVERADO 2500 DOBLE CABINA 1.5 4X2	-
151000018	NETBOOK PROCESADOR INTEL ATOM PANTALLA 10.1 MEM	-
671000001	PLUMA HIDRAULICA P/MOTOR	-
911000000	SAP ECC 6.0	9,454.50
911000001	SAP ECC 6.0	9,454.50
911000002	SAP ECC 6.0	9,454.50
911000003	SAP ECC 6.0	9,454.50

911000004	SAP ECC 6.0	9,454.50
911000005	SAP ECC 6.0	9,454.50
491000000	MOTOCICLETA BEAT 2012	-
211000003	TELEVISION DE 32 INCLUYE SOPORTE MOD. LN-32D403	2,418.75
111000023	ESCRITORIO RECTANGULAR DE MELAMINA 180X60X75 1	1,290.00
111000024	ESCRITORIO RECTANGULAR DE MELAMINA 180X60X75 1	1,290.00
111000025	ESCRITORIO RECTANGULAR DE MELAMINA 180X60X75 1	1,290.00
111000026	ESCRITORIO RECTANGULAR DE MELAMINA 180X60X75 1	1,290.00
111000027	ESCRITORIO RECTANGULAR DE MELAMINA 180X60X75 1	1,290.00
151000019	IMPRESORA COLOR PHASER 6000 B COLOR	-
151000021	COMPUTADORA MAC MONITOR LED 20	-
151000049	S1933	-
151000050	S1933	-
151000051	S1933	-
151000052	S1933	-
411000006	DODGE RAM 2500 CREW CAB SLT 4X2 PLATA BRILLANTE	-
411000009	TUMBABURROS, DEFENSA TRASERA	-
411000010	TUMBABURROS, DEFENSA TRASERA	-
411000007	DODGE WAWON CARGO VAN	-
411000008	TUMBABURROS, DEFENSA TRASERA	-
411000011	TUMBABURROS, DEFENSA TRASERA	-
411000012	TUMBABURROS, DEFENSA TRASERA	-
411000013	TUMBABURROS, DEFENSA TRASERA	-
111000015	ARCHIVERO DE 4 GAVETAS DE MADERA	1,335.00
111000016	DESPACHADOR DE AGUA	1,031.25
651000012	SCANNER DE RF MULTIBANDA	6,089.57
111000014	ESCRITORIO PENINSULAR EN AGLOMERADO 28MM 1.40X1.20	1,312.50
151000042	COMPUTADORA THINKCENTER M91P PROCESADOR CORE I7	-
671000000	GATO XL 3.5 TONS	-
111000022	MODULO DE RECEPCION DUPLEX 3 MTS FRENTE CON	6,795.00
151000029	PLOTTER	-
111000017	TELEFONO MULTILINEA	1,031.25
111000020	KIT TURNADOR PARA INTERIORES MODELO TCP4-2Z-I	1,256.25
111000021	KIT TURNADOR PARA INTERIORES MODELO TCP4-2Z-I	1,256.25
291000000	TOLDO CON ESTRUCTURA 6X 3 MTS	1,259.65
291000001	TOLDO CON ESTRUCTURA 6X 3 MTS	1,259.65
151000017	IMPRESORA MULTIFUNCIONAL USB, WIFI	-
151000026	LAPTOP 630 CI3 2G, 320G, INCLUYE MALETIN	-
151000027	LAPTOP 630 CI3 2G, 320G, INCLUYE MALETIN	-
151000028	LAPTOP 630 CI3 2G, 320G, INCLUYE MALETIN	-
151000030	IMPRESORA LASERJET 21PPM	-
151000031	COMPUTADORA BUNDLE AIO	-
151000032	COMPUTADORA BUNDLE AIO	-
151000033	COMPUTADORA BUNDLE AIO	-
151000034	COMPUTADORA BUNDLE AIO	-
151000035	COMPUTADORA BUNDLE AIO	-
151000020	LAPTOP	-
191000018	DISPENSADOR DE AGUA	2,092.50
151000036	IMPRESORA 30PPM 1200X 1200	-
151000037	COMPUTADORA PROCESADOR INTEL CORE I3 2120	-
151000038	COMPUTADORA PORTATIL NETBOOK LT4002M-MX	-
151000039	IMPRESORA 4PPM 1200X 1200	-
151000040	IMPRESORA 40 PPM 1200X1200	-
151000041		-
151000022	COMPUTADORA PORTATIL G470 PROCESADOR INTEL I5	-
761000010	HIBRIDO COLORADO SEÑA PART Z MACHO	-
761000002	ASNO TORDILLO SIN SEÑA PARTICULAR	-
761000004	ASNO TORDILLO SIN SEÑA PARTICULAR MACHO	-
761000006	ASNO PRIETO SEÑA PARTICULAR PIC Y V.B MACHO	-
151000023	COMPUTADORA PRO 8200 4G, 1T, MONITOR HP LV1911	-
151000024	COMPUTADORA PRO 8200 4G, 1T, MONITOR HP LV1911	-
151000025	COMPUTADORA PRO 600 CI3, 2120, 4G, 500G, MONITOR	-
411000005	AMBULANCIA NETWORK FORD ECONOLINE 2012 VAN F-150	-
671000022	CORTADORA DE CONCRETO MOTOR HONDA DE 13 HP	15,582.76
411000061	CARROCERIA RECOLECTOR PARA BASURA 15 MTS3	541,858.43
971000005	(LICENCIA SOFTWARE PARA SEGURIDAD PUBLICA)	-
911000085	(SOFTWARE PARA SEGURIDAD PUBLICA)	235,629.17
311000003	HACIENDO Y PROPORCIONAR INFORMACION PARA AYUDARLE	41,933.52
231000368	CAMARA FOTOGRAFICA DIGITAL	8,054.75
211000037	VIDEOPROYECTOR 2700 LUMENES RESOLUCION XGA	7,641.50
761000000	ASNO ALAZAN SEÑA PARTICULAR Z MACHO	-
151000332	MANUAL DE USUARIO, CUERDILLA DE SUJECION Y FUNDA	2,839.10
151000333	MANUAL DE USUARIO, CUERDILLA DE SUJECION Y FUNDA	2,839.10
151000334	MANUAL DE USUARIO, CUERDILLA DE SUJECION Y FUNDA	2,839.10
151000335	MANUAL DE USUARIO, CUERDILLA DE SUJECION Y FUNDA	2,839.10
761000001	ASNO PRIETO SEÑA PARTICULAR PIC Y V.BCO. MACHO	-

761000003	ASNO TORDILLO ENT PCO Y V BCO. MACHO	-
761000005	ASNO TORDILLO SEÑA PART PIC Y V.b. MACHO	-
761000007	ASNO PARDO SEÑA PART PCO Y V.B.B.C R DE M MACHO	-
761000008	ASNO PARDO SEÑA PART PIC Y V.B.B.C R DE M MACHO	-
761000011	HIBRIDO COLORADO SEÑA PART Z MACHO	-
761000014	HIBRIDO RETINTO SEÑA PART Z. HEMBRA	-
761000009	ASNO PRIETO SEÑA PARTICULAR PIC Y V.B. MACHO	-
761000012	HIBRIDO ALAZAN SEÑA PART B.C.R DE M. ENT HEMBRA	-
761000013	HIBRIDO ALAZAN SEÑA PART Z. HEMBRA	-
121000027	VITRINA CON 2 ENTREPAÑOS VIDRIO DE 6 Y 4 CON	3,300.00
151000329	RU4500,CAMARA LOGITECH C920 SERIE 960-000949	7,972.50
911000043	LICENCIA MICROSOFT OFFICE 2013	663.75
911000041	LICENCIA MICROSOFT OFFICE 2013	663.75
911000036	PAQUETE DE ANTIVIRUS 10 USUARIOS 2013	786.64
911000037	LICENCIA MICROSOFT OFFICE 2013	663.75
911000038	LICENCIA MICROSOFT OFFICE 2013	663.75
911000039	LICENCIA MICROSOFT OFFICE 2013	663.75
911000040	LICENCIA MICROSOFT OFFICE 2013	663.75
911000042	LICENCIA MICROSOFT OFFICE 2013	663.75
151000330	MULTIFUNCIONAL	3,139.50
611000024	CORTASETOS HOJA DE CORTE 2 CARAS	7,044.58
111000094	SILLA SECRETARIAL TAPIZADA EN TLA COLOR NEGRO	1,020.00
111000093	SILLON EJECUTIVO RESPALDO ALTO CON MECANISMO DE	4,524.00
151000331	TAPA DE LENTE, SOMBRA, KIT DE HERRAMIENTAS	49,126.00
211000011	MONITOR(BOCINA) 2 VIAS 15+ DRIVER 2 (1000TS	2,589.07
611000012	MOTOSIERRA	-
491000007	MOTOCICLETA DOBLE PROPOSITO CON EQUIPAMIENTO	-
491000008	MOTOCICLETA DOBLE PROPOSITO CON EQUIPAMIENTO	-
491000009	MOTOCICLETA DOBLE PROPOSITO CON EQUIPAMIENTO	-
211000006	CONSOLA MEZCLADORA 16 CH PODER INTEGRADO	7,923.53
211000007	MICROFONO INALAMBRICO DE MANO	2,193.33
211000008	MONITOR(BOCINA) 2 VIAS 15+ DRIVER 2 (1000TS	2,589.07
211000009	MONITOR(BOCINA) 2 VIAS 15+ DRIVER 2 (1000TS	2,589.07
211000010	MONITOR(BOCINA) 2 VIAS 15+ DRIVER 2 (1000TS	2,589.07
411000018	BASURA	-
411000019	BASURA	-
671000009	ROTOMARTILLO 1/2 HR2470	-
671000010	CORTADORA	-
221000004	RING DE BOXEO 6 X 6 MTS	54,143.49
611000013	BOMBA IND. 1 1/2	-
651000031	CANALES 5W, INCLUYE ANTENA,CLIP,BATERIA Y CARGADOR	1,648.36
651000032	CANALES 5W, INCLUYE ANTENA,CLIP,BATERIA Y CARGADOR	1,648.36
651000033	CANALES 5W, INCLUYE ANTENA,CLIP,BATERIA Y CARGADOR	1,648.36
651000034	CANALES 5W, INCLUYE ANTENA,CLIP,BATERIA Y CARGADOR	1,648.36
651000030	CANALES 5W, INCLUYE ANTENA,CLIP,BATERIA Y CARGADOR	1,648.36
151000105	DE FONDO INTERFACE USB	-
411000017	VEHICULO SUBURBAN MOTOR 5.3 8 CILINDROS 2013	-
691000000	ARREADOR PARA RESES (EQUIPO DE ESTIMULACION	1,536.24
691000001	POLIPASTO MANUAL DE CADENA	1,043.48
411000060	CAMIONETA NP 300 ESTACAS TM DH AC PAQ SEG 6 VEL	147,206.25
151000327	COMPUTADORA PROC. AMD A10 WIN 10, GD.D. 500 GB,	6,446.70
151000328	IMPRESORA SISTEMA DE TINTA CONTINUA	1,725.00
151000325	IMPRESORA LASERJET	1,900.00
151000326	LAPTOP PROC. INTEL CORE I5 8GB DDR4 D.D. 1 TB	5,978.35
151000324	LAPTOP I7 8GB, 1TB	6,614.55
151000114	LOTE DE 10 COMPUTADORAS PROC. INTEL,. CORE I3	-
151000115	LOTE DE 10 COMPUTADORAS PROC. INTEL,. CORE I3	-
111000040	REFRIGERADOR	1,619.18
191000015	DESPACHADOR DE AGUA	1,425.83
691000004	OXIMETRO DE PULSO TUFFSAT, LEBERO, RESISTENTE AL	4,080.83
691000005	OXIMETRO DE PULSO TUFFSAT, LEBERO, RESISTENTE AL	4,080.83
911000011	PAQUETE DE ANTIVIRUS 10 USUARIOS 2013	806.33
911000015	LICENCIA MICROSOFT OFFICE 2013	663.74
911000016	LICENCIA MICROSOFT OFFICE 2013	663.74
911000017	LICENCIA MICROSOFT OFFICE 2013	663.74
911000018	LICENCIA MICROSOFT OFFICE 2013	663.74
911000019	LICENCIA MICROSOFT OFFICE 2013	663.74
911000020	LICENCIA MICROSOFT OFFICE 2013	663.74
911000021	LICENCIA MICROSOFT OFFICE 2013	663.74
911000022	LICENCIA MICROSOFT OFFICE 2013	663.74
911000023	LICENCIA MICROSOFT OFFICE 2013	663.74
911000024	LICENCIA MICROSOFT OFFICE 2013	663.77
911000025	PAQUETE DE ANTIVIRUS 10 USUARIOS 2013	786.64
911000044	LICENCIA MICROSOFT OFFICE 2013	663.75
911000045	LICENCIA MICROSOFT OFFICE 2013	663.75
911000046	LICENCIA MICROSOFT OFFICE 2013	663.75

231000005	CAMARA DIGITAL 16 MEGAPIX ZOOM OPTICO COMBINADO	760.00
231000006	CAMARA DIGITAL 16 MEGAPIX ZOOM OPTICO COMBINADO	760.00
231000003	CAMARA DIGITAL 16 MEGAPIX ZOOM OPTICO COMBINADO	760.00
231000004	CAMARA DIGITAL 16 MEGAPIX ZOOM OPTICO COMBINADO	760.00
231000007	CAMARA DIGITAL 16 MEGAPIX ZOOM OPTICO COMBINADO	760.00
231000008	CAMARA DIGITAL 16 MEGAPIX ZOOM OPTICO COMBINADO	760.00
231000009	CAMARA DIGITAL 16 MEGAPIX ZOOM OPTICO COMBINADO	760.00
231000010	CAMARA DIGITAL 16 MEGAPIX ZOOM OPTICO COMBINADO	760.00
231000011	CAMARA DIGITAL 16 MEGAPIX ZOOM OPTICO COMBINADO	760.00
231000012	CAMARA DIGITAL 16 MEGAPIX ZOOM OPTICO COMBINADO	760.00
231000013	CAMARA DIGITAL 16 MEGAPIX ZOOM OPTICO COMBINADO	760.00
231000014	CAMARA DIGITAL 16 MEGAPIX ZOOM OPTICO COMBINADO	760.00
231000015	CAMARA DIGITAL 16 MEGAPIX ZOOM OPTICO COMBINADO	760.00
231000016	CAMARA DIGITAL 16 MEGAPIX ZOOM OPTICO COMBINADO	760.00
231000017	CAMARA DIGITAL 16 MEGAPIX ZOOM OPTICO COMBINADO	760.00
231000018	CAMARA DIGITAL 16 MEGAPIX ZOOM OPTICO COMBINADO	760.00
231000019	CAMARA DIGITAL 16 MEGAPIX ZOOM OPTICO COMBINADO	760.00
231000020	CAMARA DIGITAL 16 MEGAPIX ZOOM OPTICO COMBINADO	760.00
231000021	CAMARA DIGITAL 16 MEGAPIX ZOOM OPTICO COMBINADO	760.00
231000022	CAMARA DIGITAL 16 MEGAPIX ZOOM OPTICO COMBINADO	760.00
971000000	PAQUETE DE 5 LICENCIAS ANTIVIRUS KASPER 2013.	434.03
911000029	LICENCIA MICROSOFT OFFICE 2013	663.75
911000026	LICENCIA MICROSOFT OFFICE 2013	663.75
911000027	LICENCIA MICROSOFT OFFICE 2013	663.75
911000028	LICENCIA MICROSOFT OFFICE 2013	663.75
911000030	LICENCIA MICROSOFT OFFICE 2013	663.75
911000031	LICENCIA MICROSOFT OFFICE 2013	663.75
911000032	LICENCIA MICROSOFT OFFICE 2013	663.75
911000033	LICENCIA MICROSOFT OFFICE 2013	663.75
911000034	LICENCIA MICROSOFT OFFICE 2013	663.75
911000035	LICENCIA MICROSOFT OFFICE 2013	663.75
151000108	COMPUTADORA PROC. INTEL CORE I3 4GB EN RAM, D.D. 1	-
151000109	COMPUTADORA PROC. INTEL CORE I3 4GB EN RAM, D.D. 1	-
151000106	COMPUTADORA PROC. INTEL CORE I3 4GB EN RAM, D.D. 1	-
151000107	COMPUTADORA PROC. INTEL CORE I3 4GB EN RAM, D.D. 1	-
151000110	COMPUTADORA PROC. INTEL CORE I3 4GB EN RAM, D.D. 1	-
151000111	COMPUTADORA PROC. INTEL CORE I3 4GB EN RAM, D.D. 1	-
151000112	COMPUTADORA PROC. INTEL CORE I3 4GB EN RAM, D.D. 1	-
151000113	COMPUTADORA PROC. INTEL CORE I3 4GB EN RAM, D.D. 1	-
911000012	PAQUETE DE ANTIVIRUS 10 USUARIOS 2013	806.33
911000013	PAQUETE DE ANTIVIRUS 10 USUARIOS 2013	806.33
911000008	PAQUETE DE ANTIVIRUS 10 USUARIOS 2013	806.33
911000009	PAQUETE DE ANTIVIRUS 10 USUARIOS 2013	806.33
911000010	PAQUETE DE ANTIVIRUS 10 USUARIOS 2013	806.33
221000005	JUEGO DE 3 CUERDAS PARA RING	2,126.67
911000014	PAQUETE DE ANTIVIRUS 10 USUARIOS 2013	786.67
511000003	INCLUYE ARNES,ESTUCHE REPELENTE AL AGUA Y CORREA	7,248.86
511000004	INCLUYE ARNES,ESTUCHE REPELENTE AL AGUA Y CORREA	7,248.86
511000000	INCLUYE ARNES,ESTUCHE REPELENTE AL AGUA Y CORREA	7,248.86
511000001	INCLUYE ARNES,ESTUCHE REPELENTE AL AGUA Y CORREA	7,248.86
511000002	INCLUYE ARNES,ESTUCHE REPELENTE AL AGUA Y CORREA	7,248.86
121000004	SILLON TAPIZAD EN PIEL DE ALTA DURACION EN COLOR	1,224.25
651000048	RADIO PORTATIL DE OPERACION DIGITAL 48 CANALES	14,160.70
651000045	RADIO PORTATIL DE OPERACION DIGITAL 48 CANALES	14,160.70
651000046	RADIO PORTATIL DE OPERACION DIGITAL 48 CANALES	14,160.70
651000047	RADIO PORTATIL DE OPERACION DIGITAL 48 CANALES	14,160.70
651000053	RADIO PORTATIL DE OPERACION DIGITAL 48 CANALES	14,160.70
191000016	DESPACHADOR DE AGUA	1,450.42
651000049	RADIO PORTATIL DE OPERACION DIGITAL 48 CANALES	14,160.70
651000050	RADIO PORTATIL DE OPERACION DIGITAL 48 CANALES	14,160.70
651000051	RADIO PORTATIL DE OPERACION DIGITAL 48 CANALES	14,160.70
651000052	RADIO PORTATIL DE OPERACION DIGITAL 48 CANALES	14,160.70
651000054	RADIO PORTATIL DE OPERACION DIGITAL 48 CANALES	14,160.70
651000055	RADIO MOVIL DIGITAL TRONCAL 35W, INCLUYE MICROFONO	28,652.00
651000056	RADIO MOVIL DIGITAL TRONCAL 35W, INCLUYE MICROFONO	28,652.00
651000057	RADIO MOVIL DIGITAL TRONCAL 35W, INCLUYE MICROFONO	28,652.00
651000058	RADIO MOVIL DIGITAL TRONCAL 35W, INCLUYE MICROFONO	28,652.00
651000059	RADIO MOVIL DIGITAL TRONCAL 35W, INCLUYE MICROFONO	28,652.00
231000028	CAMARA DIGITAL POWERSHOT 16 MEGAPIX LCD 2.7	727.50
231000029	CAMARA DIGITAL POWERSHOT 16 MEGAPIX LCD 2.7	727.50
651000063	CARGADOR RAPIDO DE ESCRITORIO	1,691.04
651000064	INCLUYE CLIP, CARGADOR RAPIDO DE ESCRITORIO	1,691.04
651000065	INCLUYE CLIP, CARGADOR RAPIDO DE ESCRITORIO	1,691.04
671000011	AUTOESCANER DS 708	-
231000027	CAMARA DIGITAL POWERSHOT 16 MEGAPIX LCD 2.7	727.50
231000030	CAMARA DIGITAL POWERSHOT 16 MEGAPIX LCD 2.7	727.50

231000031	CAMARA DIGITAL POWERSHOT 16 MEGAPIX LCD 2.7	727.50
151000123	COMPUTADORA PROC. INTEL CORE I5 8GB, 500GB D.D.	-
151000125	COMPUTADORA ALL IN ON LENOVO IDEACENTRE	-
151000122	IMPRESORA LASERJET 21 PPM 600X600	-
651000060	RADIO PORTATIL VHF 16 CANALES 5W, INCLUYE ANTENA,	1,373.63
651000061	RADIO PORTATIL VHF 16 CANALES 5W, INCLUYE ANTENA,	1,373.63
651000062	RADIO PORTATIL VHF 16 CANALES 5W, INCLUYE ANTENA,	1,373.63
151000124	COMPUTADORA PROC. INTEL CORE I5 8GB, 500GB D.D.	-
151000126	COMPUTADORA ALL IN ON LENOVO IDEACENTRE	-
421000004	TORRETA LED MODELO LFL44-SE3 ROLL BAR, LONA, BANCA	-
111000045	SILLA SECRETARIAL CON DESCANZABRAZOS TAPIZADA	429.20
691000006	MINIO, ESTUCHE DE PLASTICO, CARGADOR, BATERIA	17,234.12
691000007	PAQUETE NIVEL AUTOMATICO INCLUYE: ESTADAL DE ALUMI	17,234.12
421000005	TORRETA LED MODELO LFL44-SE3 ROLL BAR, LONA, BANCA	-
421000006	TORRETA LED MODELO LFL44-SE3 ROLL BAR, LONA, BANCA	-
111000041	MODULO SECRETARIAL 140 X 60 CMS LATERAL DERECHA	1,691.67
421000001	TORRETA LED MODELO LFL44-SE3 ROLL BAR, LONA, BANCA	-
421000002	TORRETA LED MODELO LFL44-SE3 ROLL BAR, LONA, BANCA	-
421000003	TORRETA LED MODELO LFL44-SE3 ROLL BAR, LONA, BANCA	-
111000043	SILLA SECRETARIAL CON DESCANZABRAZOS TAPIZADA	429.20
111000044	SILLA SECRETARIAL CON DESCANZABRAZOS TAPIZADA	429.20
111000046	SILLA SECRETARIAL CON DESCANZABRAZOS TAPIZADA	429.20
651000037	CANALES 5W, INCLUYE ANTENA,CLIP,BATERIA Y CARGADOR	1,648.36
231000023	CAMARA DIGITAL 2.7 LCD 8X ZOOM BATERIADE LITIO	1,460.25
691000002	TRANSPORTE BLANDA, MANUAL	14,113.33
691000003	TRANSPORTE BLANDA, MANUAL	14,113.33
231000024	CAMARA DIGITAL 2.7 LCD 8X ZOOM BATERIADE LITIO	1,460.25
211000016	TV LED ALTA DEFINICION 60HZ USB, HDMI, INCLUYE	2,995.00
231000025	PROYECTOR 2700 LUMENES 4000:1 LAMPARA 6000 HRS	2,800.00
231000026	PROYECTOR 2700 LUMENES 4000:1 LAMPARA 6000 HRS	2,800.00
151000116	COMPUTADORA PROC. CORE I3-3220 4GB MEM RAM	-
151000117	IMPRESORA LASERJET DUPLEX+RED	-
651000035	CANALES 5W, INCLUYE ANTENA,CLIP,BATERIA Y CARGADOR	1,648.36
651000036	CANALES 5W, INCLUYE ANTENA,CLIP,BATERIA Y CARGADOR	1,648.36
651000038	CANALES 5W, INCLUYE ANTENA,CLIP,BATERIA Y CARGADOR	1,648.36
651000039	CANALES 5W, INCLUYE ANTENA,CLIP,BATERIA Y CARGADOR	1,648.36
651000040	CANALES 5W, INCLUYE ANTENA,CLIP,BATERIA Y CARGADOR	1,648.36
651000041	CANALES 5W, INCLUYE ANTENA,CLIP,BATERIA Y CARGADOR	1,648.36
651000042	CANALES 5W, INCLUYE ANTENA,CLIP,BATERIA Y CARGADOR	1,648.36
651000043	CANALES 5W, INCLUYE ANTENA,CLIP,BATERIA Y CARGADOR	1,648.36
651000044	CANALES 5W, INCLUYE ANTENA,CLIP,BATERIA Y CARGADOR	1,648.36
151000120	PROYECTOR 3200 LUMENES DLP/SVGA, CONTRASTE 4000 1	-
151000121	PROYECTOR 3200 LUMENES DLP/SVGA, CONTRASTE 4000 1	-
151000118	PROYECTOR 3200 LUMENES DLP/SVGA, CONTRASTE 4000 1	-
151000119	PROYECTOR 3200 LUMENES DLP/SVGA, CONTRASTE 4000 1	-
411000022	VEHICULO 2013 TIPO COLORADO DOBLE CABINA	-
411000023	VEHICULO 2013 TIPO COLORADO DOBLE CABINA	-
411000020	VEHICULO 2013 TIPO COLORADO DOBLE CABINA	-
411000021	VEHICULO 2013 TIPO COLORADO DOBLE CABINA	-
411000024	VEHICULO 2013 TIPO COLORADO DOBLE CABINA	-
411000025	VEHICULO 2013 TIPO COLORADO DOBLE CABINA	-
111000042	SILLON EJECUTIVO CON DESCANZABRAZOS EN TELA COLOR	1,573.33
151000323	TELEFONOS INALAMBRICOS DE 3 AURICULARES COLOR NEGR	1,591.25
971000004	ANTIVIRUS ESET NOD32	7,920.02
151000285	SCANNER	-
411000046	DODGE LDDE48 CHARGER POLICE V6 AUTOMATICO 5 VEL	68,730.00
411000043	TORRETA, SIRENA, ROLL BAR, TUMBA BURROS.	71,862.00
411000044	TORRETA, SIRENA, ROLL BAR, TUMBA BURROS.	71,862.00
411000045	TORRETA, SIRENA, ROLL BAR, TUMBA BURROS.	71,862.00
411000042	TORRETA, SIRENA, ROLL BAR, TUMBA BURROS.	71,950.00
151000282	PORTATIL PROC. PENTIUM DUAL 4GB DE D.D. WIN 8.1	-
691000047	GENERADOR ELECTRICO A GASOLNAPORTATIL	10,075.00
971000002	ACTUALIZACION ESPECIAL CONTPAQ NOMINAS	4,109.73
661000000	GENERADOR 5.5 KVA 9.5 HP	8,867.83
151000283	COOMPUTADORA PROC. AMD A6-7400 8GB DE MEM RAM	-
151000284	MULTIFUNCIONAL	-
691000048	BOMBA SUMERGIBLE TRANK 25 GPM 1HP 230V	6,888.00
211000033	MICROFONO INALAMBRICO	7,359.99
411000052	CAMIONETA NUEVA DOBLE CABINA TM 6 VEL	121,400.00
121000022	GRS/MT2 FORTOFLEX VERDE PASTO 5 X 10 MTS	17,599.98
121000023	GRS/MT2 FORTOFLEX VERDE PASTO 5 X 10 MTS	17,599.98
121000024	GRS/MT2 FORTOFLEX VERDE PASTO 5 X 10 MTS	17,599.98
121000025	GRS/MT2 FORTOFLEX VERDE PASTO 5 X 10 MTS	17,599.98
121000026	GRS/MT2 FORTOFLEX VERDE PASTO 5 X 10 MTS	17,599.98
151000319	WIN 10 SL INCLUYE D.D. EXTERNO DE 1TB	4,000.00
411000054	PARA MOTOPATRULLA PARA INTERPERIE	74,153.00

411000053	PARA MOTOPATRULLA PARA INTERPERIE	74,153.00
411000056	PARA MOTOPATRULLA PARA INTERPERIE	74,153.00
411000055	PARA MOTOPATRULLA PARA INTERPERIE	74,153.00
411000057	PARA MOTOPATRULLA PARA INTERPERIE	74,153.00
411000058	PARA MOTOPATRULLA PARA INTERPERIE	74,153.00
151000320	COMPUTADORA ODO EN UNO PANTALLA 21.5 PROC. CI3	4,630.72
151000321	IMPRESORA MATRIZ DE PUNTOS AGUJAS 9, NEGRA	3,758.40
111000092	SILLA SECRETARIAL TAPIZADA EN TELA COLOR NEGRO	960.00
191000037	DESPACHADOR DE AGUA DE MESA COLOR NEGRO PARA	2,800.00
151000322	LAPTOP PROC. INTEL CI5 PANTALLA 14 8GB RAM, 1TB DE	4,825.60
691000052	ACTIVACION ELECTRICA, PESO 63 KG.	122,000.00
111000087	SILLA OPERATIVA DE 2 PALANCAS USO RUDO TAPIZADA	2,784.00
111000088	SILLA GERENCIAL TAPIZADA EN TELA COLOR NEGRO CON	2,394.24
111000089	SILLA GERENCIAL TAPIZADA EN TELA COLOR NEGRO CON	2,394.24
111000090	SILLA GERENCIAL TAPIZADA EN TELA COLOR NEGRO CON	2,394.24
111000091	SILLA GERENCIAL TAPIZADA EN TELA COLOR NEGRO CON	2,394.24
151000308	COMPUTADORA 18.5 AMD E1-6010 4GB 1TB, WIN 10	2,860.40
151000309	COMPUTADORA 18.5 AMD E1-6010 4GB 1TB, WIN 10	2,860.40
151000310	COMPUTADORA 18.5 AMD E1-6010 4GB 1TB, WIN 10	2,860.40
151000311	COMPUTADORA 18.5 AMD E1-6010 4GB 1TB, WIN 10	2,860.40
151000312	COMPUTADORA 18.5 AMD E1-6010 4GB 1TB, WIN 10	2,860.40
151000313	COMPUTADORA 18.5 AMD E1-6010 4GB 1TB, WIN 10	2,860.40
151000306	ACER V206HQL 19.5 S/N. MMLXKAM00160408D834225	7,440.00
691000049	POLIPASTO ELECTRICO DE CADENA 1 TONELADA	47,235.20
411000059	ABIERTO DE 30 MTS3 DE CAPACIDAD 6 CIL 7.7 LTS	565,486.25
211000035	PANTALLA LED 55 SMART YHD, QUAL CORE FULL WEB,	10,548.00
151000314	TABLET YOGA 3 NP: ZA0H0013MX, ANDROID 5.0 PROC. QC	1,832.80
151000315	TABLET YOGA 3 NP: ZA0H0013MX, ANDROID 5.0 PROC. QC	1,832.80
211000036	EQUIPO DE SONIDO PORTATIL CON MIXER BOCINA AMPLIFI	10,548.00
311000002	DOPPLER FETAL PANTALLA LCD A COLOR	2,175.46
151000316	TABLET YOGA 3 NP: ZA0H0013MX, ANDROID 5.0 PROC. QC	1,832.80
151000317	TABLET YOGA 3 NP: ZA0H0013MX, ANDROID 5.0 PROC. QC	1,832.80
151000318	TABLET YOGA 3 NP: ZA0H0013MX, ANDROID 5.0 PROC. QC	1,832.80
691000050	DESBROZADORA DE 53 CC	13,200.00
691000051	DESBROZADORA DE 53 CC	13,200.00
151000305	TB, 7.2K SOPORTA 8 DISCOS. MONITOR HP V194 18.5 3C	23,524.80
671000020	DESBROZADORA AGRICOLA 34 CC	3,564.71
671000021	DESBROZADORA AGRICOLA 34 CC	3,564.70
411000050	44/48 LEDS SIRENA ELECTRONICA EPSILON 1R	274,999.46
411000051	44/48 LEDS SIRENA ELECTRONICA EPSILON 1R	274,999.46
211000034	BAFLE ACTIVO BOOM BOX 15 100 RMS 1400 W CON 2	3,656.32
151000307	LAPTOP PROC INTEL CELERON PANTALLA 14 8GB EN RAM	3,317.60
133000000	ESCULTURA DE BRONCE (MANOS)	251,344.16
131000004	CUADRO AL OLEO SOBRE TELA 60 X 80 CMS DEL ARTISTA	5,220.00
133000003	PERGAMINO IMPRESO EN TELA DE SEDA BLANCA	5,800.00
131000003	CUADRO AL OLEO SOBRE TELA 60 X 80 CMS DEL PADRE	5,220.00
131000002	CUADRO AL OLEO SOBRE TELA 60 X 80 CMS DEL DR.	5,220.00
131000000	GUERRERO	5,220.00
131000001	GUERRERO	5,220.00
	TOTAL	**27,360,735.91**

"Bajo protesta de decir verdad declaramos que los Estados Financieros y sus notas, son razonablemente correctos y son responsabilidad del emisor".

Presidente Municipal
Lic. Eduardo Maldonado García

Presidenta de la Comisión de Hacienda
C.P. María Guadalupe Cano Ortega

Tesorero Municipal
C.P. Sergio Ortega Mora

TESORERIA MUNICIPAL
ESTADOS UNIDOS MEXICANOS
MPIO. DE SAN FELIPE, GTO.

Municipio de San Felipe
Relación de Bienes Inmuebles que Componen el Patrimonio
Al 31 de diciembre de 2019

Código	Descripción del Bien Inmueble	Valor en libros
811000000	AL ESTE 592.26 Y AL OESTE 381.89	0.00
831000007	EDIFICIO MUNICIPAL CON DOMICILIO EN PLAZA PRINCIPA	682,648.00
831000009	CENTRO COMUNITARIO FRACC. HACIENDA SAN MIGUEL	2,711,656.27
831000008	BIBLIOTECA ING. JESUS T. AGUIRRE EN CABECERA MPAL	28,368.95
831000005	CONSTRUCCION DE GIMNASIO AL AIRE LIBRE EN DEPORTI	4,923.88
831000006	AIRE ACONDICIONADO PARA SALON DE CABILDOS	82,303.36
831000002	CONSTRUCCION DE CETRO DE DESARROLLO INTEGRAL EN	785,849.56
831000003	CONSTRUCCION DE CETRO DE DESARROLLO INTEGRAL EN	228,635.69
831000004	CONSTRUCCION DE GIMNASIO AL AIRE LIBRE EN DEPORTI	135,595.49
831000000	AMPLIACION DE COMANDANCIA DE SEGURIDAD PUBLICA	2,267,668.22
831000001	CONSTRUCCION DE CENTRO DE DESARROLLO INTEGRAL	2,129,332.13
831000054	CUENTA PREDIAL M-001827-001	12,776.59
831000063	CUENTA PREDIAL M-002041-001	35,301.60
831000041	CUENTA PREDIAL URBANA A-000387-001	385,461.68
831000044	CUENTA PREDIAL URBANA R-000517-0001	324,058.68
831000053	CUENTA PREDIAL M-001472-001	748,382.65
831000058	CUENTA PREDIAL M-002024-001	24,496.20
831000059	CUENTA PREDIAL M-002012-001	860,065.20
831000065	CUENTA PREDIAL M-002101-001	234,855.00
831000042	CUENTA PREDIAL URBANA M-000826-001	376,992.00
831000045	CUENTA PREDIAL URBANA M-000886-001	963,204.48
831000037	CUENTA PREDIAL P-000179-001	75,749.58
831000039	CUENTA PREDIAL URBANA M-000618-001	1,497,638.94
831000051	CUENTA PREDIAL M-001456-001	2,217,123.00
831000052	CUENTA PREDIAL M-001470-001	2,055,226.38
831000048	CUENTA PREDIAL RUSTICO 0-000520-001	914,525.18
831000050	CUENTA PREDIAL URBANA M-001430-001	5,406,180.70
831000055	CUENTA PREDIAL M-001923-001	15,256.95
831000066	CUENTA PREDIAL M-002086-001	255,955.50
831000068	CUENTA PREDIAL M-002096-001	50,127.30
831000060	CUENTA PREDIAL M-002014-001	264,102.30
831000061	CUENTA PREDIAL M-002038-001	1,584,897.30
831000047	CUENTA PREDIAL RUSTICA M-001136-001	371,826.00
831000056	CUENTA PREDIAL M-002021-001	629,180.10
831000057	CUENTA PREDIAL M-002023-001	31,138.20
831000038	CUENTA PREDIAL T-000121-001	708,390.00
831000040	CUENTA PREDIAL R-000371-001	437,580.00
831000046	CUENTA PREDIAL URBANA NO. B-000282-001	2,086,074.00
831000049	CUENTA PREDIAL RUSTICA NO. M-001566-001	16,864.20
831000069	CUENTA PREDIAL M-002085-001	62,324.10
831000062	CUENTA PREDIAL M-002039-001	106,235.10
831000064	CUENTA PREDIAL M-002088-001	19,039.50
831000067	CUENTA PREDIAL M-002098-001	2,877,214.50
741001201	calidad San Jose de los Barcos, Mpio. de San Felip	0.00
741000165	El Aro	5,000.00
741000178	E Aro	10,000.00
741000162	El Payan	5,000.00
741000163	San Juan de la Chica	20,000.00
741000164	Rancho Seco	5,000.00
741001202	dro de Almoloyan, Municpio de San Felipe, Gto.	0.00
741000166	San Juan de la Chica	5,000.00
741000167	Los Arrastres	10,000.00
741000168	El Payan	5,000.00
741000169	Fuentes (Los Reyes)	10,000.00
741000170	El Rosario	20,000.00
741000171	La Tapona	10,000.00
741000172	La Tapona	10,000.00
741000173	Mastranto Sur	5,000.00
741000174	Casas Blancas I (La Cienega)	10,000.00
741000175	Arroyo de Nopales	5,000.00
741000176	E Aro	5,000.00
741000177	Providencia del Llano	7,500.00
831000070	CUENTA PREDIAL M-002094-001	117,979.20
741001203	San Felipe, Gto. (San Bartolo de Berrios)	0.00
741001200	Colorado, Municipio de San Felipe, Gto.	0.00
741000179	Providencia del Llano	5,000.00
741000180	El Aro	10,000.00
741000157	Pavimentacion de la Calle San Martin de Porres, Co	2,982,194.31
741000135	Construccion de Alcantarillado Sanitario y Trata--	6,216,088.19

741000149	Ampliacion de Red de Distribucion Electrica 13.2	892,370.67
741000150	Ampliacion de Red de Distribucion Electrica 13.2	632,111.27
741000151	Ampliacion de Red de Distribucion Electrica 13.2	531,992.10
741000154	Rehabilitacion de Cancha de Usos Multiples en Es--	865,569.67
741000134	se del Rayo, Providencia de Gpe, San Francisco y S	520,045.63
741001651	Hidalgo, Municipio de San Felipe, Gto.	0.00
741001654	etapa)	431,504.51
741001658	nantial, Municipio de San Felipe, Gto.	0.00
741001661	Gto.	186,923.53
741001662	no - San Antonio de las Alazanas, San Felipe, Gto.	1,494,125.83
741001659	del Salto - Carretera Dolores Hidalgo, Municipio d	0.00
741001648	Pavimentación de la calle San Andrés, en la locali	341,182.52
741001650	ría, Municipio de San Felipe, Gto.	0.00
741001656	San Felipe, Gto.	470,939.57
741001647	Pavimentación en la Calle Guerrero, comunidad La	592,580.61
741001652	de San Juan de Llanos de San Felipe, Gto.	345,008.05
741000558	El Rodeo (El Rodeo del Lindero), San Felipe, Gto.	243,112.23
741001210	Construccion de techo firme, en el Municipio de	0.00
741001211	el Municipio de San Felipe, Gto. (San Felipe)	0.00
741001216	Municipio de San Felipe, Gto.	0.00
741001197	calidad La Quemada, Municipio de San Felipe, Gto.	0.00
741001195	calidad El Aposento, Municipio de San Felipe, Gto.	0.00
741001212	Construccion de techo firme, en el Municipio de	0.00
741001213	el Municipio de San Felipe, Gto. (San Juan de Llan	0.00
741001214	San felipe, Gto.	0.00
741001207	Cabecera Municipal, Municipio de San Felipe, Gto.	0.00
741001208	Felipe, Gto.	0.00
741001204	Construccion de techo firme, en el Municipio de	0.00
741001205	Construccion de techo firme, en el Municipio de	0.00
741001215	San Felipe, Gto. (El Carreton)	0.00
741001196	Construccion de techo firme, en el Municipio de	0.00
741001198	pe, Guanajuato.	0.00
741001206	San Felipe, Gto. (San Pedro de Almoloya)	0.00
741001209	San Felipe, Gto. (Jaral de Berrios)	0.00
741001194	San Felipe, Gto.	0.00
741001199	Construccion de techo firme, en el Municipio de	0.00
741000188	Fabrica de Melchor	5,000.00
741000189	Estancia del Cubito	5,000.00
741000190	La Huerta	20,000.00
741000191	Estancia del Cubo	5,000.00
741000192	Vergel y Anexos	5,000.00
741000193	La Palma	5,000.00
741000194	La Labor	20,000.00
741000158	San Luis Potosi del KM 0+000 al 2+000	6,811,564.78
741000159	lipe, Gto.	4,397,896.74
741000161	Pruebas de Laboratorio	65,900.00
741000000	Juan de Llanos 1a Etapa, San Felipe, Gto.	0.00
741001629	María Auxilidora - San Felipe, Municipio de San Fe	0.00
741000551	Construccion de Baño Digno con Biodigestor, en la	17,078.85
741000552	cipio de San Felipe, Gto.	98,689.34
741000553	cipio de San Felipe, Gto.	60,668.63
741000554	Impermeabilizacion de Dos Aulas en Bachillerato	28,663.53
741000555	Pavimentacion de la Calle Fray Pedro de Gante, Co-	1,435,153.65
741000559	Construccion de Techo Digno a Base de Listoncillo	2,780,955.48
741000546	San Felipe. Gto.	1,139,057.50
741000550	La Sauceda (Colonia Benito Juárez), San Felipe, Gt	167,209.45
741000557	Elaboracion del Proyecto Ejecutivo Para Relleno Sa	158,200.26
741000560	tugas, Municipio de San Felipe, Gto.	278,551.44
741000565	Municipio de San Felipe, Gto.	332,368.95
741000566	Guanajuato.	477,349.38
741000567	cipio de San Felipe, Gto.	417,464.65
741000568	Gto.	78,264.77
741000598	pio de San Felipe, Gto.	131,322.47
741000599	El Municipio de San Felipe.	41,570.65
741000144	Ampliacion de Red de Distribucion Electrica 13.2	80,231.68
741001183	Berrios, Municipio de San Felipe, Gto.	0.00
741001171	Construccion de techo firme, en el Municipio de	0.00
741001170	Guanajuato.	0.00
741000160	Felipe, Gto.	1,765,545.03
741000181	Manzanillas II	5,000.00
741000182	San Jose de Rancho Nuevo (Los Arrieros)	5,000.00
741000183	Manzanillas II	5,000.00
741000184	Manzanillas II	5,000.00
741000185	San Jose de Rancho Nuevo	15,000.00
741000186	Estancia de San Francisco	10,000.00
741000187	Manzanillas	5,000.00

741000142	Ampliacion de Red de Distribucion Electrica 13.2	450,735.92
741000143	Ampliacion de Red de Distribucion Electrica 13.2	368,243.01
741000145	Ampliacion de Red de Distribucion Electrica 13.2	457,904.35
741000146	Ampliacion de Red de Distribucion Electrica 13.2	100,451.15
741000148	Ampliacion de Red de Distribucion Electrica 13.2	365,371.48
741000140	becera Municipal	188,357.07
741000141	Cabecera Municipal.	2,478,671.67
741001653	pio de San Felipe, Gto.	203,804.85
741001655	lipe, Gto.	200,203.72
741001660	juato.	757,275.64
741001657	pal.	1,389,553.55
741001663	Estudios de mecánica de suelos en diversas obras	100,920.00
741001646	Gto. (Primera etapa)	1,346,855.04
741001649	cipio de San Felipe, Gto.	60,424.75
741001180	Construccion de techo firme, en el Municipio de	0.00
741001181	Construccion de techo firme, en el Municipio de	0.00
741001632	de El Tejocote (Domingo), Municipio de San Felipe,	0.00
741001631	Pavimentación en la calle 20 de Noviembre, San Bar	9,464,128.20
741001633	Plaza en la localidad La Quemada, San Felipe, Gto.	2,974,162.74
741001641	Guanajuato.	542,689.59
741001169	nicipio de San Felipe, Gto.	0.00
741000016	Ejec d Proy d Des Productivo	0.00
741000147	Ampliacion de Red de Distribucion Electrica 13.2	636,648.68
741000137	nicipal.	2,872,976.83
741000155	la Comunidad la Ceja, Mpio de San Felipe, Gto.	5,487,073.38
741000152	Pavimentacion del Camino Lequetio - Domingo - Fa-	1,660,932.22
741000153	cera Municipal	2,876,400.51
741000156	El Frayle)"	2,053,690.58
741000138	Rehabilitacion de Arroyo, Guarniciones y Banquetas	1,144,782.30
741000132	Rehabilitaciion de Caminos Saca Cosecha en	60,000.00
741000133	Construccion de Red de Drenaje Sanitario Segunda	3,829,400.00
741000139	Construccion de las Capillas Velatorias del DIF	2,000,000.00
741001645	al Municipio de San Felipe, Guanajuato.	0.00
741001644	Construcción de Cancha de Usos Múltiples en el	916,009.29
741001184	Construccion de techo firme, en el Municipio de	0.00
741001190	Construccion de techo firme, en el Municipio de	0.00
741001192	Construccion de techo firme, en el Municipio de	0.00
741001191	Construccion de techo firme, en el Municipio de	0.00
741001193	Construccion de techo firme, en el Municipio de	0.00
741001177	Ampliacion de Red de Distribucion Electrica 13.2	0.00
741001182	Construccion de 120 cuartos adicionales, Municipio	0.00
741001178	Construccion de techo firme, en el Municipio de	0.00
741001179	Construccion de techo firme, en el Municipio de	0.00
741001185	Construccion de techo firme, en el Municipio de	0.00
741001187	lipe, Guanajuato.	0.00
741001188	Construccion de techo firme, en el Municipio de	0.00
741001189	Construccion de techo firme, en el Municipio de	0.00
741001186	Construccion de techo firme, en el Municipio de	0.00
741001176	Construccion de techo firme, en el Municipio de	0.00
741001628	Huizache - Mastranto del Refugio, Municipio de San	0.00
741001635	pa)	3,063,975.07
741001636	y Nuevo Centro de Población la Ventilla (Santa Ani	5,511,430.65
741001638	San Felipe, Guanajuato.	572,334.00
741001637	Ampliación de red de distribución eléctrica 13.2	839,408.86
741001639	San Felipe, Tercera Etapa.	874,884.92
741001640	Pavimentacion de la calle Jose Mariab Morelos Quem	7,452,324.87
741001642	Ampliación de red de distribución eléctrica 13.2	299,290.74
741001634	de Llanos, Municipio de San Felipe, Gto.	255,580.05
741001627	acceso a San Bartolo de Berrios, San Felipe, Gto.	0.00
741001643	San Felipe, Guanajuato.	393,435.80
741001630	Zapote y Santa Anita en el Municipio de San Felipe	5,296,673.83
741001174	Construccion de techo firme, en el Municipio de´	0.00
741001175	Construccion de techo firme, en el Municipio de	0.00
741001172	Construccion de techo firme, en el Municipio de	0.00
741001173	Construccion de techo firme, en el Municipio de	0.00
741001168	(Jaral de Berrios)	0.00
741000019	Trabajos de Acabados en Instit	0.00
741000001	Construccion de Obras de Urban	0.00
741000002	Construcción de Obras de Urbanización Integral	0.00
741000003	Elab d Estudios y Proy d Urban	0.00
741000004	Construccion de Camino Doble R	0.00
741000005	Elab d Estudios y Proy de Vias	0.00
741000006	Trabajos de Acabados en Instituciones Educativas	0.00
741000007	Otros	0.00
741000008	Elaboracion de Estudios y Proy	0.00
741000009	Construccion de Vivienda	0.00

741000010	Elab d Estud y Proy d Urbaniza	0.00
741000011	Construcción de Obras de Urbanización Integral	0.00
741000012	Construccion de Obras de Urban	0.00
741000013	Construccion de obras de agua	0.00
741000014	Construccion de obras de alcan	0.00
741000015	Construccion de obras de agua	0.00
741000020	Construccion de Ampliacion de	0.00
741000021	Construccion de Obras de Urban	0.00
741000022	Construccion de obras de alcan	0.00
741000026	Ejecucion de Proyectos de Desa	0.00
741000023	Construccion de Obras de Elect	0.00
741000024	Construccion de Caminos Saca C	0.00
741000025	Construccion de Obras de Borde	0.00
741000027	Const d Camino Doble Riello de	0.00
741000017	Construccion de Edificios para	0.00
741000018	Construccion de obras para el	0.00
741000590	Construccion de Baños Dignos con Biodigestor, en	94,459.22
741000586	nicipio de San Felipe.	16,650.28
741000587	Construccion de Baño Digno con Biodigestor, en la	157,478.27
741000589	pe.	62,997.62
741000591	de San Felipe.	122,761.66
741000615	Guanajuato.	390,160.40
741000612	dad de Santa Catarina del Municipio de San Felipe	1,225,630.31
741000613	dad del Rosario (La Liebre), del Municipio San Fel	113,497.78
741000614	Felipe, Guanajuato.	770,290.22
741000616	Felipe, Guanajuato.	639,948.63
741000617	arrastre de tierra en San Jose del Payan.	350,875.00
741000593	pio de San Felipe, Guanajuato.	251,805.24
741000570	de Bordos en Varal Norte	10,000.00
741000574	de Bordos en Rancho Nuevo de San Vicente	30,000.00
741000576	de Bordos en Ojo de Agua de San Miguel	40,000.00
741000594	Construccion de Baños Dignos con Biodigestor, en	1,165,344.56
741000595	Construccion de Piso Firme, en el Municipio de San	1,173,848.78
741000561	Felipe, Gto.	111,046.21
741000562	mera y Segunda Etapa), en San Felipe, Gto.	0.00
741000571	de Bordos en Emiliano Zapata	60,000.00
741000543	San Felipe	188,895.47
741000572	de Bordos en El Aguaje	10,000.00
741000573	de Bordos en San Jose de Rancho Nuevo	5,000.00
741000575	de Bordos en Buenavista del Cubo	100,000.00
741000577	de Bordos en San Jose de Rancho Nuevo	10,000.00
741000600	Municipio de San Felipe.	52,261.63
741000601	en el Municipio de San Felipe.	15,194.70
741000602	San Felipe, Gto.	174,097.51
741000548	Pavimentacion de la Calle Sauz en Localidad Jaral	2,951,413.17
741000549	Huerta, San Felipe, Gto.	121,224.95
741000579	pe.	626,598.25
741000585	Felipe.	251,964.71
741000604	pio de San Felipe	94,302.11
741000605	Construccion de Techo Firme a Base de Listoncillo	227,679.94
811000004	Y SILAO, DESTINADO A RESERVA TERRITORIAL	0.00
741000578	en el Municipio de San Felipe.	14,006.01
741000580	pe.	503,898.48
741000603	nicipio de San Felipe.	59,755.45
741000606	Felipe, Guanajuato.	62,808.39
741000607	Guanajuato.	1,346,439.52
741000545	lipe"	409,381.28
741000541	San Felipe	188,745.39
741000542	pe"	62,990.77
741000544	de San Felipe"	94,624.87
741000610	Maria Municipio San Felipe, Guanajuato.	944,446.72
741000608	Guanajuato.	493,482.53
741000609	Construccion de Piso Firme, de la Localidad de Le-	10,591.94
741000611	San Felipe, Guanajuato.	1,085,642.80
741000547	lipe, Guanajuato.	1,216,062.72
741000556	Localidad Los Rangeles, Municipio de San Felipe, G	77,633.52
741000596	Construccion de Baño Dignos con Biodigestor, en La	408,977.53
741000597	Construccion de Baño Digno con Biodigestor, en La	35,702.26
741000563	Arroyo del Pino, San Felipe, Gto.	43,679.93
741000564	Municipio de San Felipe, Gto.	173,586.75
741000569	de Bordos en La Labor	80,000.00
741001597	nos, Municipio de San Felipe, Gto.	0.00
741001593	de Guadalupe, Municipio de San Felipe, Gto.	0.00
741001594	de Jaral de Berrios del Municipio de San Felipe, G	0.00
741001596	San Felipe, Gto.	221,000.00
811000141	AREA DE DONACIÓN 3	94,409.14

811000142	AVENIDA TERESA DE CALCUTA	213,508.33
811000145	CALLE SAN COSME	183,534.84
741001602	Anita Camino Zapote de la Ventilla, Municipio de S	0.00
811000140	AREA DE DONACIÓN 4	0.00
811000146	PROLONGACION CALLE SAN COSME.	13,761.18
741001606	La Quemada, Municipio de San Felipe, Gto.	0.00
741001607	pulín - Carretera Dolores Hidalgo, Municipio de Sa	0.00
741001608	tramo La Estancia del Cubo - Carretera Dolores Hid	0.00
741001586	go y Costilla, localidad Cabecera Municipal, Muni-	0.00
741001588	Municipio de San Felipe, Gto.	688,000.00
741001582	Rehabilitación de cancha de Futbolito, Localidad	352,219.20
741001603	Cañada de Chávez - San José de los Barcos, Munici-	0.00
741001598	rreta - Laguna de Guadalupe, Municipio de San Feli	0.00
811000109	VIALIDAD 1	186,824.60
811000116	VIALIDAD 8	122,656.45
811000117	VIALIDAD 9	38,103.12
811000120	VIALIDAD 12	290,176.43
811000124	VIALIDAD 16	361,985.41
741001571	Construcción de red de drenaje sanitario, en la Co	0.00
741001578	Pavimentación en la calle 20 de Noviembre, San Bar	0.00
811000110	VIALIDAD 2	102,562.82
811000111	VIALIDAD 3	38,103.12
811000112	VIALIDAD 4	118,096.58
811000113	VIALIDAD 5	116,717.75
811000122	VIALIDAD 14 DENOMINADA "CALLE PICO DE ORIZABA"	108,500.56
741001560	San Felipe, Gto. (Primera Etapa)	0.00
741001566	Felipe, Segunda Etapa.	0.00
741001567	San Felipe, Gto.	93,142.12
741001568	Ampliación de red de distribución eléctrica 13.2 kV	0.00
741001569	Municipio de San Felipe, Gto.	0.00
741001565	Rehabilitación de pavimentación en calle Abasolo,	0.00
741000675	Elaboracion de Proyecto Ejecutivo para Relleno Sa-	202,613.94
741000581	El Municipio de San Felipe.	19,399.20
741000582	San Felipe.	541,108.21
741000583	Felipe.	377,961.36
741001587	Pavimentación de la calle principal, en la locali-	0.00
741001600	de San Felipe, Gto.	1,596,330.21
741001615	lo Colorado - Carretera Sierra de Lobos, Municipio	0.00
741001614	San Isidro y Capellanía - Carretera Villa de Reyes	0.00
741001581	tramo San José de la Varilla - Carretera Villa de	0.00
811000115	VIALIDAD 7	83,732.57
811000118	VIALIDAD 10	128,595.14
811000123	VIALIDAD 15	38,103.12
811000114	VIALIDAD 6	38,103.12
811000125	VIALIDAD 17	126,001.05
811000126	VIALIDAD 18	35,668.75
741001142	de San Felipe, Gto. (Laguna de Gpe) (2a Etapa)	0.00
741001141	dalupe). (Segunda Etapa)	0.00
741001532	San Agustín, Cabecera Municipal de San Felipe, Gto	0.00
741001534	Felipe, Gto.	0.00
741001538	Pavimentación de la Calle del Río, Colonia La Flo-	0.00
741001540	najuato.	0.00
741001536	Adecuación de panteón de la localidad San Bartolo	0.00
741000655	cia de San Francisco, San Felipe, Gto.	197,093.55
741000656	San Felipe, Gto.	10,721.54
741000657	Com. Molino de San Jose, San Felipe, Gto.	72,873.28
741000658	Gto.	550,948.53
741000660	Gto.	0.00
741000662	Gto.	105,084.46
741000663	mera y Segunda Etapa), en San Felipe, Gto.	0.00
741000664	mera y Segunda Etapa), en San Felipe, Gto.	0.00
741000669	pe, Gto.	493,492.66
741000673	pe, Gto.	0.00
741000652	Gto.	123,575.57
741000659	plementarios), San Felipe, Gto.	53,367.49
741000670	denas, Com. Estancia del Cubo, San Felipe, Gto.	18,267.90
741000672	Com. San Bartolo de Berrios, San Felipe, Gto.	218,788.16
741000584	lipe, Guanajuato.	566,889.25
741001622	profundo perteneciente a la Localidad de: La Cante	5,650,116.07
741001590	de San Felipe, Gto.	547,000.00
741001605	mo San José del Muerto - Salto del Ahogado, Munici	0.00
811000147	CALLE SAN MARCOS	182,821.85
811000149	CALLE SANTA CLARA	159,854.13
741001604	Emiliano Zapata - El Carretón, Municipio de San Fe	0.00
741001613	Soledad, Municipio de San Felipe, Gto.	0.00
741001617	Gto.	239,618.88

741001619	Felipe, Gto.	159,745.92
741001625	Gordo - Mastranto del Refugio, Municipio de San Fe	0.00
811000143	CALLE SAN ESTEBAN	184,248.70
811000144	PROLONGACIÓN CALLE SAN ESTEBAN	13,760.42
811000148	PROLONGACIÓN CALLE SAN MARCOS	13,761.38
811000150	FRACCIÓN DE LA FRACCION DE TERRENO RÚSTICO.	5,070.70
741001601	San Felipe, Gto.	0.00
741001584	San Felipe, Gto.	-352,219.20
741001595	nicipio de San Felipe, Gto.	434,000.00
741001599	guel Hidalgo - San Pedro de Almoloyan, Municipio d	0.00
741001611	Municipio de San Felipe, Gto.	0.00
741001589	cipio de San Felipe, Gto.	0.00
741001591	Municipio de San Felipe, Gto.	355,000.00
741001623	de Bravo, Municipio de San Felipe, Gto.	723,606.14
741001624	pio de San Felipe, Gto.	345,892.05
811000134	Area de donación 8	7,470.77
811000127	Area de donación 1	161,950.25
811000138	Area de donación 12	28,426.42
811000139	Area de donación 13	13,884.62
741001572	Mantenimiento de camino de acceso a la localidad	0.00
741001574	dad Jaral de Berrios, Municipio de San Felipe, Gto	0.00
741001555	en el Municipio de San Felipe, Gto. (Primera Etapa	0.00
811000107	FRACC DE 1.5 HECTAREAS O 15.000 MTS2	1,233,750.00
741001562	de San Bartolo de Berrios, Mpio. de San Felipe, Gt	0.00
741001559	pe, Gto.	0.00
741001537	pe, Municipio de San Felipe, Gto.	0.00
741001531	ción Chirimoya, Municipio de San Felipe, Gto.	0.00
741001535	conducción y red de distribución) en la localidad	0.00
741000688	cipio de San Felipe, Gto.	223,321.92
741000677	Municipio de San Felipe, Gto.	368,625.76
741000736	Felipe, Gto.	417,274.09
741000732	Bachillerato Tecnologico Industrial y de Servicios	71,945.42
741000654	El Refugio	136,323.64
741000661	Cabecera Municipal, San Felipe, Gto.	513,368.89
741000665	La Huerta, San Felipe, Gto.	362,498.55
741001542	Felipe, Gto.	0.00
741001545	pe, Gto. (San José del Tanque, Puerto Alto y El Te	0.00
741001546	nicipio de San Felipe, Gto. (1a. Etapa)	0.00
741001539	pio de San Felipe, Gto.	0.00
741001541	(Segunda etapa)	0.00
741001543	Mantenimiento de Edificio de Seguridad Pública en	0.00
741001544	lipe, Gto.	0.00
741000691	Felipe, Gto.	0.00
741000692	Municipio de San Felipe, Gto.	14,123.32
741000588	San Felipe, Guanajuato.	4,432,567.09
741000592	de San Felipe, Guanajuato.	94,201.50
741000540	de San Felipe"	82,652.10
741001621	Felipe, Gto.	481,822.60
741001612	Sierra de Lobos, Municipio de San Felipe, Gto.	137,136.27
741001583	Felipe, Gto. (Segunda Etapa)	0.00
741001585	calidad de Las Avispas de San Felipe, Gto.	0.00
741001592	Almoloya (segunda etapa)	4,523,138.37
741001626	Rehabilitación de la imagen urbana (Iluminación	0.00
741001609	de Reyes, Municipio de San Felipe, Gto.	139,956.32
741001610	rrizo, Municipio de San Felipe, Gto.	93,981.58
741001616	localidad San Felipe, Municipio de San Felipe, Gto	0.00
741001620	Comandancia de Seguridad Pública Municipal (Cons-	0.00
811000151	PREDIO RUSTICO EN RINCON DE ORTEGA	470,494.38
741001618	pio de San Felipe, Gto.	179,839.44
741001164	(San Bartolo de Berrios)	0.00
741001160	dad de Estancia de San Francisco, Mpio de San Feli	0.00
741001162	to.	0.00
741001165	(San Jose de Rancho Nuevo)	0.00
741001166	Construccion de techo firme, en el Municipio de	0.00
741001167	Construccion de techo firme, en el Municipio de	0.00
741001151	Felipe, Guanajuato.	0.00
741001161	(El Carreton)	0.00
741001163	pio de San Felipe, Gto.	0.00
741001147	la comunidad Ex Estación Chirimoya San Felipe, Gto	0.00
741001146	de Santa Catarina, Municipio de San Felipe, Gto.	0.00
741001150	(San Felipe)	0.00
741001153	najuato.	0.00
741001157	Construcción de pavimentacion de la calle Prolonga	0.00
741001155	San Felipe, Guanajuato.	0.00
741001154	Ampliacion de Red de Distribucion Electrica 13.2	0.00
741001156	(Laguna de Guadalupe)	0.00

741001158	Guanajuato.	0.00
741001148	Paredes en la Cabecera Municipal, Municipio de	0.00
741001149	Municipio de San Felipe, Gto.	0.00
741001152	Guanajuato.	0.00
741001159	juato.	0.00
811000108	Fracción de solar urbano	56,005.76
741001579	Gto.	0.00
741001580	Rehabilitación de Camino a San Pedro de Almoloyan,	0.00
811000129	Area de donación 3	52,261.65
811000130	Area de donación 4	154,453.16
811000133	Area de donación 7	28,799.02
811000137	Area de donación 11	28,426.42
741001575	Guadalupe, San Felipe, Gto.	0.00
741001576	Ampliación de red de agua potable en la localidad	0.00
811000119	VIALIDAD 11	38,103.12
811000121	VIALIDAD 13	152,460.59
811000128	Area de donación 2	139,425.27
811000131	Area de donación 5	8,238.16
811000132	Area de donación 6	28,613.13
811000135	Area de donación 9	15,450.66
811000136	Area de donación 10	7,470.77
741001570	Mantenimiento de camino de acceso a la localidad	0.00
741001573	nicipio de San Felipe, Gto.	0.00
741001577	Ampliación de red de distribución eléctrica 13.2	0.00
741001554	Pavimentación de la calle Amapolas, Municipio de	0.00
741001550	de San Felipe, Gto.	67,467.69
741001552	pal.	0.00
741001553	pio de San Felipe, Gto.	0.00
741001551	San Felipe, Gto.	0.00
741001561	de El Tepozán Dos, en el Municipio de San Felipe,	0.00
741001564	Felipe, Gto. (3a. etapa)	0.00
741001563	Municipio de San Felipe, Gto.	0.00
741001548	San Felipe, Gto.	0.00
741001549	Pavimentación de la calle Camelinas, San Felipe,	0.00
741001557	Construcción de caminos sacacosechas en la Locali-	0.00
741001556	Gto.	0.00
741001558	pio de San Felipe, Gto.	0.00
741001145	Cabecera, Municipio de San Felipe, Gto.	0.00
741001144	Niño, en la localidad de Fábrica de Guadalupe, Mun	0.00
741001143	Municipio de San Felipe, Gto.	0.00
741001533	Pavimentación de la Calle Morelos Tercera Etapa,	0.00
741001530	Cabecera Municipal, Lequeitio, Domingo El Tejocote	0.00
741001547	Gto.	0.00
741001529	Construcción de techado en instalaciones de CONAFE	198,782.96
741000733	Felipe, Gto.	793,597.16
741000693	Arroyo el Pino	37,769.05
741000694	San Felipe, Gto.	377,613.69
741000697	San Felipe, Gto.	314,678.01
741000698	de San Felipe, Gto.	188,790.07
741000695	San Felipe, Gto.	188,790.07
741000696	de San Felipe, Gto.	62,840.59
741000702	de San Felipe, Gto.	23,000.00
741000705	pe, Gto.	0.00
741000737	Antonio Caso en la Comunidad Los Arrastres, San Fe	124,486.84
741000735	Ampliacion del Sistema de Agua Potable El Sauz -	440,594.23
741000734	Pavimentacion de la Calle 7 Col. Dr. Hernández Al-	0.00
741000710	Construccion de Cancha de Usos Multiples en Telese	8,175.61
741000725	en la Localidad Capetillo (Comunitario)	50,000.00
741000726	en la Localidad San Jose del Llano	20,000.00
741000727	en la Localidad Ojo de Agua de San Miguel	10,000.00
741000728	en la Localidad Emiliano Zapata	10,000.00
741000666	6+590.66, San Felipe, Gto.	4,000,129.08
741000622	San Jose de Rancho Nuevo	10,000.00
741000634	Construccion de Baño con Biodigestor, en La Locali	146,364.02
741000618	Varal Norte	20,000.00
741000619	Varal Norte	10,000.00
741000620	El Aguaje	10,000.00
741000621	San Jose de Rancho Nuevo	5,000.00
741000623	San Jose del Payan	39,125.00
741000685	calidad Los Rangeles, Municipio de San Felipe,Gto.	65,130.74
741000706	en la Localidad Vergel de la Sierra "La Ceja"	50,000.00
741000707	en la Localidad Vergel de la Sierra "La Ceja"	50,000.00
741000708	en la Localidad Vergel de la Sierra "La Ceja"	50,000.00
741000709	en la Localidad San Pedro de Almoloyan	10,000.00
741000711	Municipio de San Felipe, Gto.	0.00
741000683	en la Localidad Fabrica de Melchor	30,000.00

741000624	Municipio de San Felipe, Gto.	715,829.25
741000625	Construccion de Ciclopista en la Unidad Deportiva,	878,447.27
741000626	San Felipe, Gto.	0.00
741000631	El Frayle, de San Felipe, Gto.	22,745.55
741000632	El Carrizal, San Felipe, Gto.	182,080.07
741000633	Gto.	372,040.72
741000642	Construccion de Camino: Entronque Leon - San Feli-	586,511.74
741000646	Municipio de San Felipe, Gto.	0.00
741000653	dad Fabrica de Melchor, Municipio San Felipe, Gto.	665,126.19
741000686	de San Felipe, Gto.	366,221.52
741000687	Gto.	80,419.03
741000680	en la Localidad Benito Juarez	20,000.00
741000681	en la Localidad Puerto de la Carreta	10,000.00
741000682	en la Localidad San Juan de Llanos	40,000.00
741000684	en la Localidad Fabrica de Melchor	40,000.00
741000699	Felipe, Gto.	8,615.65
741000703	dad de la Ceja en el Mpio de San Felipe, Gto.	9,080.00
741000704	Gto.	17,460.00
741000715	en la Localidad San Pedro de Almoloyan	40,000.00
741000712	en la Localidad Altos de Ibarra	50,000.00
741000713	en la Localidad San Antonio de las Alazanas	30,000.00
741000714	en la Localidad Fabrica de Melchor	20,000.00
741000716	en la Localidad Providencia de Guadalupe	20,000.00
741000717	en la Localidad Juan Juvenal	40,000.00
741000718	en la Localidad Puerto de la Carreta	10,000.00
741000719	en la Localidad La Labor	20,000.00
741000720	en la Localidad San Jose del Tanque	10,000.00
741000721	en la Localidad Los Martinez	20,000.00
741000722	en la Localidad Maria Auxiliadora	20,000.00
741000723	en la Localidad Manzanalez	30,000.00
741000724	en la Localidad San Pedro de Almoloyan	10,000.00
741000700	San Felipe, Gto.	24,280.00
741000701	gun, en el Municipio de San Felipe, Gto.	4,620.00
741000667	zan, San Felipe, Gto.	492,210.96
741000668	dro de Amoloyan, San Felipe, Gto.	265,050.61
741000671	Felipe, Gto.	0.00
741000628	Municipio de San Felipe, Gto.	281,774.10
741000635	Tortugas, Muncipio de San Felipe, Gto.	603,617.96
741000636	cipio de San Felipe, Gto.	530,986.98
741000637	Laboratorio para el Proyecto Casa de la Cultura en	13,000.00
741000638	Laboratorio en la Obra Pavimentacion de Calle en	7,500.00
741000729	en la Localidad La Biznaga	40,000.00
741000730	en la Localidad Palmitas	20,000.00
741000731	en la Localidad La Cienega	50,000.00
741000689	cipio de San Felipe, Gto.	26,508.33
741000690	lipe, Gto.	166,243.87
741000674	Urbanizacion Integral del Callejon San Antonio en	0.00
741000676	Sauceda (Colonia Benito Juarez), San Felipe, Gto.	107,943.01
741000627	Localidad San Agustin (Ranchito Llanito de San Agu	175,707.75
741000678	calidad Ojo de Agua de las Vacas", Municipio de Sa	413,694.36
741000679	Felipe, Gto.	0.00
741000639	San Felipe, Gto.	7,500.00
741000640	Construccion de Baño con Biodigestor, en La Locali	143,650.01
741000645	to Alto, Municipio de San Felipe, Gtol.	400,136.32
741000643	cipio de San Felipe, Gto.	7,500.00
741000641	lipe, Gto.	154,009.57
741000644	de Berrios del Municipio de San Felipe, Gto.	7,500.00
741000649	Los Alisos	56,437.50
741000650	Gto.	160,968.90
741000647	cipio de San Felipe, Gto.	189,394.76
741000648	Rodeo (El Rodeo del Lindero), San Felipe, Gto."	19,790.27
741000651	Felipe, Gto.	79,847.10
741001104	TvSec 454 Localidad San Juan de Llanos, 6 Aulas en	0.00
741001105	Pavimentacion de la Calle Margarita Maza de Juarez	0.00
741001106	San Felipe, Gto.	0.00
741001522	pio de San Felipe, Gto.	0.00
741001523	Gto.	0.00
811000003	228.988MTS2(CONTRATO USUFRUCTO A 30 AÑOS)	9,600.00
741001120	Ampliacion de Red de Distribucion de Agua Potable	0.00
741001121	Providencia de Guadalupe, Municipio de San Felipe,	0.00
741001129	Pavimentacion de la Calle Educion Publica, en la -	0.00
741001135	Privada Independencia	0.00
741001136	de Guadalupe, Municpio de San Felipe, Gto.	0.00
741001100	lidad San Jose del Tanque, Municipio de San Felipe	0.00
741001108	de San Felipe, Gto.	0.00
741001107	San Felipe, Gto.	0.00

741001113	brica de Melchor)	-1,277,741.47
741001098	Niños Manuel M. Ponce, ubicada en El Contadero.	0.00
741001092	Providencia de Guadalupe, Municipio de San Felipe,	0.00
741001096	lipe, Gto.	0.00
741001090	pe, Gto.	0.00
741000793	Construccion de Un Aula de Usos Multiples en al Tv	0.00
741000807	de San Felipe, Gto.	0.00
741000815	lidad de San Bartolo de Berrios, Mpio San Felipe,	0.00
741000826	Municipio de Sna Felipe, Gto.	0.00
741000828	Construccion de Cuarto para Ampliacion de Vivienda	4,099,887.16
741000836	Villa en el Municipio de San Felipe, Gto.	9,700.00
741000837	cipal, San Felipe, Gto.	0.00
741000839	pez Rayon, en la Comunidad Palo Colorado,	0.00
741000203	Conservacion de Camino en las Localidades Jaral de	1,194,081.00
741000281	Localidad de Capillas	30,350.00
741001103	Almoloya)	0.00
741000212	San Pedro de Almoloyan	5,000.00
741000829	Comunidad de Santa Rosa del Mpio de San Felipe	7,500.00
741000827	Construccion de Baño Digno en Municipio de San Fe-	2,604,538.77
741000830	Guadalupe 4ta en San Felipe, Gto.	9,100.00
741000834	Guadalupe en el Municipio de San Felipe, Gto.	8,500.00
741000835	de Berrios de San Felipe, Gto.	29,000.00
741000787	en la Localidad Providencia de Guadalupe (Estancia	50,000.00
741001097	(San Felipe)	0.00
741001102	Pavimentacion de la Calle Miguel Hidalgo, en la Lo	0.00
741001111	N.660, en la Localidad el Zapote de la Ventilla, M	0.00
741001118	Pavimentacion de la Calle de la Merced, en la Loca	0.00
741001094	pio de San Felipe, Gto. (San Pedro de Almoloya)	0.00
741000796	Construccion de Aula de Usos Multiples en Videoba-	0.00
741000789	la Cabecera Municipal de San Felipe, Gto.	6,960.00
741000816	Primario (Tercera Etapa), en la Local El Carreton.	0.00
741000817	en la Localidad Altos de Ibarra	40,000.00
741000818	en la Localidad La Labor	40,000.00
741000819	en la Localidad La Labor	80,000.00
741000820	en la Localidad Arroyo Blanco	86,800.00
741000821	en la Localidad San Isidro y Capellania	60,000.00
741000822	en la Localidad San Martin del Mezquite	80,000.00
741000823	en la Localidad Maria Auxiliadora	48,420.00
741000824	en la Localidad Maria Auxiliadora	20,000.00
741000825	en la Localidad San Pedro de Almoloyan	20,000.00
741000831	gacion Arguello en la Colonia Oriental del Mpio de	7,500.00
741000832	nidad de Estancia de San Francisco del Mpio de San	9,700.00
741000833	nidad de San Isidro de Capellania del Mpio de San	9,700.00
741000788	en la Localidad Providencia de Guadalupe (Estancia	50,000.00
741000797	Estacion Chirimoya San Felipe, Gto.	0.00
741000629	Urbanizacion Integral de la Calle Xochimilco, Colo	0.00
741000630	Urbanizacion Integral de la Calle Iztlacihualt, Co	0.00
741000204	Ganaderia San Felipe Torres Mochas	5,000.00
741000205	Potrero de la Cruz	10,000.00
741000206	San Juan de Llanos	5,000.00
741000207	El Conejito	20,000.00
741000208	El Conejito	15,000.00
741000209	Milpillas	5,000.00
741000210	Miguel Hidalgo	15,500.00
741000211	Ojo de Agua San Miguel	5,000.00
741000213	San Pedro de Almoloyan	5,000.00
741000214	San Martin del Mezquite	10,000.00
741000215	San Pedro de Almoloyan	5,000.00
741000216	San Martin del Mezquite	10,000.00
741000217	San Martin del Mezquite	5,000.00
741000218	San Pedro de Almoloyan	5,000.00
741000219	San Martin del Mezquite	5,000.00
741000220	San Pedro de Almoloyan	5,000.00
741000221	San Pedro de Almoloyan	5,000.00
741000222	San Pedro de Almoloyan	5,000.00
741001128	Pavimentacion de la Calle Joser Ma. Morelos, en la	0.00
741001127	Municipio de San Felipe, Gto.	0.00
741001134	Pavimentacion de la Calle San Miguel, Colonia Los	0.00
741001131	San Felipe, Gto.	0.00
741001130	mero), del Municipo de San Felipe, Gto.	0.00
741001133	Rehabilitacion de Sanitarios en Presidencia Munici	0.00
741001119	Rehabilitacion de Drenaje en la Calle Emialiano Za	0.00
741001099	Telesecundaria 464, de La Estancia del Cubo	0.00
741001101	La Quemada, en el Municipio de San Felipe, Gto.	0.00
741001109	Localidad San Jose de la Varilla, en el Municipio	0.00
741001112	pio de San Felipe, Gto.	0.00

741001114	(Palmillas))	0.00
741001116	Impermeabilizacion de la Biblioteca Ing. Jesus T.	0.00
741001093	pio de San Felipe, Gto. (Fabrica de Melchor)	0.01
741001095	Gto.	0.00
741001110	Localidad Jaral de Berrios (Ex - Estacion Jaral),	0.00
741001115	Niños "Estefania Castañeda Nuñez" Ojo de Agua de S	0.00
741001137	rio del Municipio de San Felipe, Gto.	0.00
741001123	Providencia de Guadalupe, Municipio de San Felipe,	0.00
741001132	pio de San Felipe, Gto. (San Felipe)	0.00
741001139	pio de San Felipe, Gto. (San Felipe) (Segunda Etap	0.00
741001126	Pavimentacion de la Calle Reynosa, en La Localidad	0.00
741001138	pio de San Felipe, Gto. (San Bartolo de B) 2a Etap	0.00
741001140	San Felipe, Gto. (Jaral de Berrios). (Segunda Etap	0.00
741001122	Providencia de Guadalupe, Municipio de San Felipe,	0.00
741001124	San Bartolo de Berrios)	0.00
741001117	Prim. Sor Juan Ines de la Cruz, La Estancia (Las a	0.00
741001125	"La Cienega", en el Municipio de San Felipe, Gto.	0.00
741001518	de la Sauceda de la Luz, en el Mpio de San Felipe,	0.00
741001520	Municipio de San Felipe,Gto.	0.00
741001526	Pavimentación de la Calle Guanajuato en la locali-	0.00
741001528	San Felipe, Gto.	0.00
741001516	lipe, Gto.	0.00
741001517	Felipe, Gto. (Segunda Etapa)	0.00
741001524	Sistema de Video Digital en el Mercado Hidalgo, en	0.00
741001525	Pavimentación de la Av. Dr. Hernández Álvarez y Av	0.00
741001515	San Felipe, Gto.	0.00
741001521	de Palacio, en el Municipio de San Felipe, Gto.	0.00
741001519	no, San Felipe, Gto. del km 0+000 al km6+500 1a Et	0.00
741001527	Mantenimiento de Camino a la Localidad Salto del	0.00
741001091	Pavimentacion de la Calle San Luis, Cabecera Muni-	0.00
741001514	Municipal.	0.00
741000806	de San Felipe, Gto.	0.00
741000790	en la Localidad Molino de San Jose	20,000.00
741000791	en la Localidad Rancho Nuevo de San Vicente	20,000.00
741000792	en la Localidad Rancho Nuevo de San Vicente	40,000.00
741000794	en la Localidad El Saucillo	80,000.00
741000795	en la Localidad Puerto de Sandoval	80,000.00
741000798	(Primera Etapa)	0.00
741000799	(Primera Etapa)	0.00
741000838	Localidad de Jaral de Berrios, Mpio de San Felipe	0.00
741000808	Gto.	1,740.00
741000809	Gto.	0.00
741000811	Felipe, Gto.	0.00
741000812	dad de Jaral de Berrios, Mpio de san Felipe, Gto.	0.00
741000813	ria Morelos y Pavon en la Com. Peñuelas.	0.00
741000814	en el Aposento, San Felipe, Gto.	0.00
741000810	en la Localidad La Huerta	30,000.00
741000800	en la Localidad La Gorriona	40,000.00
741000801	en la Localidad El Tulillo	160,000.00
741000802	en la Localidad Las Vigas	80,000.00
741000803	en la Localidad El Tulillo	140,000.00
741000804	pal de San Felipe, Gto.	0.00
741000805	Rehabilitacion de Impermeabilizante y Plafon en	114,821.34
741000282	en las Localidades Providencia y Laguna de Gpe.	1,259,477.86
741000195	Pavimentacion de la Calle Marte en la Comunidad	2,399,316.45
741000196	No. 148	1,351,406.97
741000197	Bartolo de Berrios	1,688,346.75
741000198	to Sierra y Sistema de Captacion de Agua Pluvial	160,443.54
741000223	San Pedro de Almoloyan	5,000.00
741000224	San Pedro de Almoloyan	5,000.00
741000225	El Llano	15,000.00
741000226	El Aro	10,000.00
741000227	El Aro	5,000.00
741000228	La Virgen	15,000.00
741000229	Rancho La Cruz	15,000.00
741000230	El Rosario	10,000.00
741000231	Loma Alta	5,000.00
741000234	Providencia del Llano	15,000.00
741000243	Mastranto Sur	8,500.00
741000232	Felipe, Guanajuato.	21,200.65
741000233	Providencia del Llano	20,000.00
741000235	Palo Colorado	10,000.00
741000236	El Madroño	10,000.00
741000237	El Madroño	5,000.00
741000238	San Juan de Llanos	10,000.00
741000239	El Aguaje	5,000.00

741000240	El Aguaje	5,000.00
741000241	Los Martínez	10,000.00
741000242	El Payán	5,000.00
741000244	Mastranto Sur	8,500.00
741000245	El Molino de San Jose	10,000.00
741000246	El Molino de San Jose	20,000.00
741000247	Ojo de Agua San Miguel	5,000.00
741000248	Ojo de Agua San Miguel	5,000.00
741000249	Rancho Nuevo de San Vicente	5,000.00
741000250	Rancho Nuevo de San Vicente	5,000.00
741000251	Rancho Nuevo de San Vicente	5,000.00
741000252	Sauceda de la Luz	10,000.00
741000256	Manzanillas	5,000.00
741000199	liarias (trabajos complementarios)	200,789.70
741000200	cera Municipal.	102,931.83
741000253	Mastranto del Refugio Norte	15,000.00
741000254	Santa Catarina	10,000.00
741000255	Santa Catarina	20,000.00
741000257	Manzanillas	5,000.00
741000258	Chirimoya Vieja	40,000.00
741000259	Domingo El Tejocote	10,000.00
741000260	Santa Catarina	10,000.00
741000261	Santa Catarina	5,000.00
741000262	Manzanillas	5,000.00
741000263	Estancia del Cubito	10,000.00
741000264	El Capulin II	15,000.00
741000265	La Palma	5,000.00
741000201	Urbanizacion Integral de la Calle Popocatepetl en	1,246,558.38
741000269	Cerrito de los Hernandez	5,000.00
741000266	Majadas de Huapimi	20,000.00
741000267	Majadas de Huapimi	5,000.00
741000268	Buena Vista del Cubo	10,000.00
741000270	San Andres del Cubo	5,000.00
741000271	El Tepozan	5,000.00
741000272	El Tepozan II	5,000.00
741000273	Majadas de Huapimi	5,000.00
741000274	Trojes de Aguirre	20,000.00
741000275	Manzanillas (Palomas)	10,000.00
741000276	Zapote de la Ventilla	10,000.00
741000277	Zapote de la Ventilla	5,000.00
741000278	El Rosario	20,000.00
741000279	Cerro Prieto	10,000.00
741000280	Puerto de la Magdalena	10,000.00
741000202	to en Primaria Localidad San Jose de la Varilla	579,174.33
741000315	San Jose de Rancho Nuevo	15,000.00
741000317	Manzanillas	5,000.00
741000318	Fabrica de Melchor	5,000.00
741000314	Manzanillas II	5,000.00
741000316	Estancia de San Francisco	10,000.00
741000319	Estancita del Cubito	5,000.00
741000323	La Palma	5,000.00
741000320	La Huerta	20,000.00
741000321	Estancia del Cubo	5,000.00
741000322	Vergel y Anexos	5,000.00
741000324	La Labor	20,000.00
741000325	Providencia del Llano	20,000.00
741000326	Providencia del Llano	15,000.00
741000327	LEP, Plantel San Felipe, Gto.	844,584.38
741000330	San Pedro de Almoloyan	5,000.00
741000331	San Pedro de Almoloyan	5,000.00
741000328	Miguel Hidalgo	15,500.00
741000329	Ojo de Agua de San Miguel	5,000.00
741000332	San Martin del Mezquite	10,000.00
741000333	San Pedro de Almoloyan	5,000.00
741000334	San Martin del Mezquite	10,000.00
741000335	San Martin del Mezquite	5,000.00
741000336	San Pedro de Almoloyan	5,000.00
741000341	San Pedro de Almoloyan	5,000.00
741000337	San Martin del Mezquite	5,000.00
741000338	San Pedro de Almoloyan	5,000.00
741000339	San Pedro de Almoloyan	5,000.00
741000340	San Pedro de Almoloyan	5,000.00
741000342	San Pedro de Almoloyan	5,000.00
741000343	Estancia del Cubo	10,000.00
741000344	El Capulin II	15,000.00
741000345	La Palma	5,000.00

741000346	Majadas de Huapimi	20,000.00
741000347	Majadas de Huapimi	5,000.00
741000348	Buena Vista del Cubo	10,000.00
741000349	Cerrito de los Hernández	5,000.00
741000350	San Andres del Cubo	5,000.00
741000351	El Tepozan	5,000.00
741000352	El Tepozan II	5,000.00
741000353	Majadas de Huapimi	5,000.00
741000354	Palo Colorado	10,000.00
741000355	El Madroño	10,000.00
741000356	El Madroño	5,000.00
741000357	San Juan de Llanos	10,000.00
741000358	El Aguaje	5,000.00
741000359	El Aguaje	5,000.00
741000360	Los Martinez	10,000.00
741000361	El Payan	5,000.00
741000362	Mastranto Sur	8,500.00
741000363	Mastranto Sur	8,500.00
741000368	Chirimoya Vieja	40,000.00
741000381	Construccion de Camino a Doble Riego de Sello (Pri	7,469,305.75
741000364	Santa Catarina	10,000.00
741000365	Santa Catarina	20,000.00
741000366	Manzanillas	5,000.00
741000367	Manzanillas	5,000.00
741000374	Manzanillas (Palomas)	10,000.00
741000380	huatl), Barrio la Conchita, Cabecera Municipal.	817,677.82
741000383	Ampliacion de Red de Distribucion de Agua Potable	508,992.51
741000384	Pruebas de Laboratorio	10,860.00
741000385	pio de San Felipe, Gto.	747,900.93
741000369	Domingo el Tejocote	10,000.00
741000370	Santa Catarina	10,000.00
741000371	Santa Catarina	5,000.00
741000372	Manzanillas	5,000.00
741000373	Trojes de Aguirre	20,000.00
741000375	Zapote de la Ventilla	10,000.00
741000376	Zapote de la Ventilla	5,000.00
741000377	El Rosario	20,000.00
741000378	Cerro Prieto	10,000.00
741000379	Puerto de Magdalena	10,000.00
741000388	Providencia del Llano	20,000.00
741000389	Fatima	10,000.00
741000386	Los Reyes	40,000.00
741000387	San Jose del Tanque	40,000.00
741000390	Potrero de la Cruz	60,000.00
741000391	Fatima "Rancho La Cruz"	20,000.00
741000392	San Jose del Tanque "La Concha"	20,000.00
741000393	Puerto de la Magdalena	40,000.00
741000394	Puerto de la Magdalena	40,000.00
741000395	Potrero de la Cruz "San Jose de Buena Vista"	30,000.00
741000396	Fraccion Altos de Ibarra	30,000.00
741000397	San Antonio de los Alpes "Ojo de Agua de las Vacas	40,000.00
741000398	Maria Auxiliadora	20,000.00
741000399	San Pedro de Almoloyan	10,000.00
741000400	La Tapona "Los Remedios"	40,000.00
741000401	Estancia de San Francisco	10,000.00
741000402	Estancia de San Francisco	10,000.00
741000403	San Pedro de Almoloyan	20,000.00
741000404	Estancia de San Francisco	10,000.00
741000405	San Pedro de Almoloyan	40,000.00
741000406	San Pedro de Almoloyan	10,000.00
741000407	San Martin del Mezquite	20,000.00
741000408	San Jose del Tanque	20,000.00
741000409	La Obra "Tanque de San Ignacio"	20,000.00
741000410	La Obra	10,000.00
741000288	Rancho Nuevo de San Vicente	5,000.00
741000286	Ojo de Agua de San Miguel	5,000.00
741000287	Mastranto del Refugio Norte	15,000.00
741000289	Rancho Nuevo de San Vicente	5,000.00
741000290	Rancho Nuevo de San Vicente	5,000.00
741000291	Sauceda de la Luz	10,000.00
741000296	San Juan de la Chica	5,000.00
741000382	dalupe, San Felipe, Gto.	693,216.38
741000411	Construccion de Cancha de Usos Multiples en Bachi-	84,572.91
741000283	El Molino de San Jose	10,000.00
741000284	El Molino de San Jose	20,000.00
741000285	Ojo de Agua de San Miguel	5,000.00

741000292	El Payan	5,000.00
741000293	San Juan de la Chica	20,000.00
741000294	Rancho Seco	5,000.00
741000295	El Aro	5,000.00
741000297	Los Arrastres	10,000.00
741000298	El Payan	5,000.00
741000299	Fuentes (Los Reyes)	10,000.00
741000300	El Rosario	20,000.00
741000301	La Tapona	10,000.00
741000302	La Tapona	10,000.00
741000303	Mastranto Sur	5,000.00
741000304	Casas Blancas (La Cienega)	10,000.00
741000305	Arroyo de Nopales	5,000.00
741000306	El Aro	5,000.00
741000307	Providencia del Llano	7,500.00
741000308	El Aro	10,000.00
741000309	Providencia del Llano	5,000.00
741000310	El Aro	10,000.00
741000311	Manzanillas II	5,000.00
741000312	San Jose de Rancho Nuevo (Los Arrieros)	5,000.00
741000313	Manzanillas II	5,000.00
741001507	Construcción de Techo Firme, en el Municipio de	0.00
741001510	en el Municipio de San Felipe, Gto.	0.00
741001511	(Primera Etapa)	0.00
741001512	nicipio de San Felipe, Gto.	0.00
741001482	de San Felipe, Gto. (La Purísima de Oriente (El Mu	0.00
741001488	Construcción de Plaza Comunitaria en la Localidad	0.00
741001494	Felipe, Gto.	0.00
741001495	el Municipio de San Felipe, Gto.	0.00
741001497	etapa)	0.00
741001475	lipe, Gto.	0.00
741001479	Buenavista del Cubo, San Felipe, Gto.	9,393,720.26
741001467	Construcción de techo firme, en el Municipio de	0.00
741001469	San Felipe, Gto.	0.00
741001466	lipe, Gto.	0.00
741001473	Felipe, Gto.	0.00
741001474	pe, Gto.	0.00
741001477	Suministro y colocación de Gabinetes en Baja Ten-	0.00
741001478	de San Felipe, Gto.	0.00
741001480	Etapa)	0.00
741001089	Pavimentacion de la Calle Jose Ma. Morelos, en la	0.00
741000890	pez Rayon en la Comunidad Palo Colorado, San Felip	0.00
741000893	a Morelos y Pavon en la Com. Peñuelas.	0.00
741000894	Agua), Municipio de San Felipe, Gto.	0.00
741000896	te en el Aposento, San Felipe, Gto.	0.00
741000898	Construccion de un Aula de Usos Multiples en la Tv	0.00
741000889	Gto.	0.00
811000015	POTOSI	0.00
741000899	Construccion de Aula de Usos Multiples en Videoba-	0.00
741001505	Construcción de Techo Firme, en el Municipio de	0.00
741001483	cipio de San Felipe, Gto.	0.00
741001486	Felipe, Gto.	0.00
741001490	Etapa) San Felipe, Gto.	0.00
741001468	de San Felipe, Gto.	0.00
741001471	pio de San Felipe, Gto.	0.00
741001472	lipe, Gto.	0.00
741001462	Tortugas))	0.00
741001470	madero), en el Municipio de San Felipe, Gto.	0.00
741001476	Construcción de comedor escolar, Telesecudaria	0.00
741001402	Felipe, Gto.	0.00
741001422	San Felipe, Gto.	0.00
741001427	en el Municipio de San Felipe, Gto.	0.00
741001429	Pujido), Municipio de San Felipe, Gto.	0.00
741001430	de San Felipe, Gto.	0.00
741001431	María), en el Municipio de San Felipe, Gto.	0.00
741001492	de San Felipe, Gto. (La Tulillo)	0.00
741001485	cipio de San Felipe, Gto.	0.00
741001489	Construcción de Comedor Escolar en Telesecundaria	0.00
741001465	pio de San Felipe, Gto.	0.00
741001088	Adquisicion e Instalación de Calentador Solar en -	0.00
741000900	San Felipe, Gto.	0.00
741000901	Municipio de San Felipe, Gto.	0.00
741001447	Carrizo))	0.00
741001439	becera Municipal.	0.00
741001409	Carretera San Felipe - límites - Gto. / S.L.P. a	0.00
741001411	lipe, Gto.	0.00

741001440	de San Felipe, Gto.	0.00
741001442	de San Felipe, Gto.	0.00
741001450	de San Felipe, Gto.	0.00
741001443	lipe, Gto.	0.00
741001444	pio de San Felipe, Gto.	0.00
741001446	pio de San Felipe, Gto.	0.00
741001448	San Felipe, Gto.	0.00
741001370	Municipio de San Felipe, Gto.	0.00
741000846	Pavimentacionde la Calle Canal, Cabecera Municipal	0.00
741000855	Construccion de Gimnasio al Aire Libre en Deporti-	0.00
741000850	Pavimentacion de la Calle Brisas	543,006.70
741000845	Pavimentacion de la Calle Corregidora	345,380.86
741001417	lipe, Gto.	0.00
741001418	Construcción de Techo Firme, en el Municipio de	0.00
741001419	rregidora, Altamirano, Leona Vicario y Florida, Sa	0.00
741001500	Mantenimiento y Rehabilitación de Rastro Municipal	0.00
741001501	nicipal, San Felipe, Gto.	0.00
811000106	FRACCION DE TERRENO P/CONST VIALIDAD PUB CABECERA	930,000.00
741001484	lipe, Gto.	0.00
741001487	Modernización de Camino Rural a Los Martínez Terce	0.00
741001491	Construcción de plaza recreativa en la Localidad	0.00
741001493	Almoloya	5,969,223.44
741001499	nicipio de San Felipe, Gto.	0.00
741001498	José de la Varilla)	0.00
741001481	Construcción servicio sanitario, Primaria Padre Hi	0.00
741001503	pio de San Felipe, Gto.	0.00
741001504	San Felipe,Gto.	0.00
741001506	Municipio de San Felipe, Gto.	0.00
741001508	lipe, Gto.	0.00
741001509	de San Felipe, Gto.	0.00
741001513	Mantenimiento de Caminos en el Municipio de San Fe	0.00
741001496	de San Felipe, Gto. (San Francisco)	0.00
741001502	Felipe, Gto.	0.00
741001458	Construcción de techo firme, en el Municipio de	0.00
741001459	Construcción de techo firme, en el Municipio de	0.00
741001454	lipe, Gto.	0.00
741001455	San Felipe, Gto. (La Herma (Lerma))	0.00
741001460	San Felipe, Gto. (Las Vacas (Cerrito de las Vacas)	0.00
741001463	Construcción de techo firme, en el Municipio de	0.00
741001464	San Felipe, Gto. (La Deseada)	0.00
741001456	Construcción de techo firme, en el Municipio de	0.00
741001457	Construcción de techo firme, en el Municipio de	0.00
741001452	San Felipe, Gto. (San Antonio del Maguey)	0.00
741001461	San Felipe, Gto.	0.00
741001453	tancia))	0.00
741001086	Pavimentacion de la Calle San Luis, Cabecera Muni-	0.00
741001082	de Guadalupe, Municipio de San Felipe, Gto.	0.00
741001079	"La Cienega", en el Municipio de San Felipe, Gto.	0.00
741001080	millas))	0.00
741001083	Gto.	0.00
741001084	Pavimentacion de la Calle Leona Vicario, Barrio	0.00
741001077	Adquisicion de material de constuccion, para el -	979,374.97
741001078	cipio de San Felipe, Gto.	0.00
741001085	Felipe, Gto.	213,023.79
741001081	Pavimentacion de la Calle de la Merced, en la Loca	0.00
741001087	Adquisicion e Instalación de Calentador Solar en -	0.00
741000897	Colonia San Sebastián	1,403.60
741000868	co Villa en la Comunidad Huapanal de Lequeitio,	0.00
741000870	San Felipe, Gto. (Laguna de Guadalupe)	0.00
741000874	dad de Jaral de Berrios, Mpio. San Felipe, Gto.	0.00
741000875	ral de Berrios)	0.00
741000883	San Felipe, Gto. (San Felipe)	0.00
741000884	Municipio de San Felipe, Gto.	0.00
741000886	Gto.	0.00
741000907	Construccion de Baños Secos en la Localidad Tortu-	0.00
741000909	San Felipe, Guanajuato.	0.00
741000903	Proyecto de Urbanizacion de la Priv. Leona Vicario	1,740.00
741000905	Construccion de Centro de Desarrollo Integral en	0.00
741000891	(San Felipe, Laguana de Gpe y Jaral de Berrios)	0.00
741000892	de Berrios)	0.00
741000865	nicipio de San Felipe, Gto.	0.00
741000866	pal de San Felipe, Gto.	0.00
741000867	Pavimentacion de la Calle Olivos, en la Cabecera	0.00
741000859	gio (Primera Etapa)	0.00
741000860	gio (Primera Etapa)	0.00
741000861	Pavimentacionde la Calle Canal, Cabecera Municipal	0.00

741000862	Construccion de Camino: Entronque Leon - San Feli-	0.00
741000871	guna de Guadalupe).	0.00
741000878	San Felipe, Gto. (San Felipe)	0.00
741000880	pio de San Felipe, Gto.	0.00
741000882	Primario (Tercera Etapa) en la Loc. de El Carreton	0.00
741000885	San Felipe, Gto. (Jaral de Berrios)	0.00
741000888	ral de Berrios, Municipio de San Felipe, Gto.	0.00
741000863	pe, Guanajuato.	0.00
741000906	Gto.	0.00
741000911	lipe, Gto.	0.00
741000904	Construccion de Centro de Desarrollo Social y	242,318.49
741000910	Construccion de Baño Digno con Biodigestor en la	0.00
741000912	Municipal, San Felipe, Gto.	3,480.00
741000913	dalupe)	0.00
741000914	cipio de San Felipe, Gto.	0.00
741000915	rios)	0.00
741000917	de San Felipe, Gto.	0.00
741000916	lipe, Gto.	0.00
741000919	Construccion de Baños Secos en la Localidad Pie-	0.00
741000918	Jose del Tanque, San Felipe, Gto.	0.00
741000877	Municipio de San Felipe, Gto.	0.00
741000887	Felipe, Gto.	0.00
741000858	Modernizacion del Camino E.C. San Felipe - Dolores	0.00
741000864	Estacion Chirimoya, San Felipe, Gto.	0.00
741000869	en Cabecera Municipal de San Felipe, Gto.	0.00
741000872	Pavimentacion de la Calle Prolongacion Arguello	0.00
741000873	Localidad de Jaral de Berrios, Mpio de San Felipe	0.00
741000876	Construccion de Unidad Academica Vertical ITESI	-845.00
741000879	de San Felipe, Gto.	0.00
741000881	Municipal, San Felipe, Gto.	0.00
741000908	Pavimentacion de la Calle Privada 5 de Mayo, Col.	0.00
741000895	cipio de San Felipe, Gto.	0.00
741000902	de San Felipe.	0.00
741001421	Felipe, Gto.	0.00
741001401	cisco, Municipio de San Felipe, Gto.	0.00
741001400	San Felipe, Gto. (Rosa de Castilla)	0.00
741001403	Construcción de techado en mercado nuevo, en Cabe-	0.00
741001404	lipe, Gto.	0.00
741001415	Municipio de San Felipe, Gto.	0.00
741001412	Construcción de techo firme, en el Municipio de	0.00
741001424	San Felipe, Gto.	0.00
741000843	Berrios, Municipio de San Felipe, Gto.	0.00
741000854	del Municipio de San Felipe, Guanajuato.	37,384.04
741000920	dad de San Antonio 3, del Mpio de San Felipe, Gto.	0.00
741001420	de San Felipe, Gto.	0.00
741001441	lipe, Gto.	0.00
741001445	Felipe, Gto.	0.00
741001406	lipe, Gto.	0.00
741001407	lipe, Gto.	0.00
741001413	Cieneguita)	0.00
741001390	de San Felipe, Gto.	0.00
741001368	Gto.	0.00
741001369	San Felipe, Gto. (El Falso)	0.00
741000844	co Villa en la Comunidad Huapanal de Lequeitio,	0.00
741000851	Pavimentacion de la Calle 21 de Enero	722,064.99
811000005	CONVENIO DE OCUPACION PREVIA DE TIERRAS PARCELADAS	2,015.00
811000006	CONVENIO DE OCUPACION PREVIA DE TIERRAS PARCELADAS	198.06
811000007	CONVENIO DE OCUPACION PREVIA DE TIERRAS PARCELADAS	597.39
811000008	CONVENIO DE OCUPACION PREVIA DE TIERRAS PARCELADAS	508.82
811000009	CONVENIO DE OCUPACION PREVIA DE TIERRAS PARCELADAS	16.74
811000010	CONVENIO DE OCUPACION PREVIA DE TIERRAS PARCELADAS	177.12
811000011	CONVENIO DE OCUPACION PREVIA DE TIERRAS PARCELADAS	3.22
811000012	CONVENIO DE OCUPACION PREVIA DE TIERRAS PARCELADAS	154.58
811000013	CONVENIO DE OCUPACION PREVIA DE TIERRAS PARCELADAS	191.61
811000014	CONVENIO DE OCUPACION PREVIA DE TIERRAS PARCELADAS	1,371.89
741000847	se del Tanque, San Felipe, Gto.	0.00
741000848	de San Felipe, Gto.	0.00
741000852	Construccion de Muro Firme en Municipio de San	107,751.74
741000853	Piso Firme en Municipio de San Felipe, Guanajuato.	375,243.32
741000849	Pavimentacion de la Calle La Joya	787,920.10
741000048	naje Sanitario y Tratamiento Prim en el Carrreton	104,383.35
741000049	dro de Almoloyan	782,619.87
741000050	el Instituto Tecnologico Superior de Iraputao, Ite	2,429,122.78
741000051	Perforacion de Pozo Profundo en las Comunidades de	3,173,595.00
741000052	Construccion de Barda Perimetral en Telesecundaria	3,906.96
741000054	San Bartolo de Berrios	1,487,648.02

811000001	TERRENO DE 79964.28 MTS 2 UBICADO EN TROJES DE	283,431.07
741000059	kms (Trabajos Complementarios)	264,899.94
741000060	Era de Bravo y el Lindero	186,239.01
741000749	Ampliacion de Comandancia de Seguridad Publica	0.00
741000757	Fuerte Viejo, Municipio de San Felipe, Gto.	7,181.56
741000754	en la Localidad La Lagunita	17,420.00
741000840	cera Municipal de San Felipe, Gto.	0.00
741001367	Ampliación de Red de Agua Potable en la Localidad	0.00
741001451	en el Municipio de San Felipe, Gto.	0.00
741001449	Municipio de San Felipe, Gto.	0.00
741001423	San Felipe, Gto.	0.00
741001425	pio de San Felipe, Gto.	0.00
741001426	San Felipe, Gto.	0.00
741001432	San Felipe, Gto.	0.00
741001438	juato.	0.00
741001433	pio de San Felipe, Gto.	0.00
741001434	pio de San Felipe, Gto.	0.00
741001437	Felipe, Gto.	0.00
741001436	Pavimentación de la Calle Morelos, Seguda Etapa,	0.00
741001405	Municipio de San Felipe, Gto.	0.00
741001416	(San Francisco)	0.00
741001408	pe, Gto.	0.00
741001410	guna de Guadalupe)	0.00
741001414	ros), en el Municipio de San Felipe, Gto.	402,252.32
741001428	Municipio de San Felipe, Gto.	0.00
741001435	cipio de San Felipe, Gto.	0.00
741001399	San Felipe, Gto. (Peña Colorada)	0.00
741001365	Guanajuato.	0.00
741001372	cipio de San Felipe, Gto.	0.00
741001373	San Felipe, Gto.	0.00
741001374	lipe, Gto.	0.00
741001375	pio de San Felipe, gto.	0.00
741001381	Felipe, Gto.	0.00
741001382	San Felipe, Gto. (La Labor)	0.00
741001383	Cabecera Municipal.	0.00
741001392	ral de Berrios, San Felipe, Gto. (2a. Etapa Modifi	0.00
741001393	rrito de los Hernández)	0.00
741001394	San Felipe, Gto.	0.00
741001395	Felipe, Gto.	0.00
741001387	San Felipe, Gto. (Peñuelas)	0.00
741001391	pe, Gto.	0.00
741001397	Rehabilitación del Parque Dif en Cabecera Munici--	0.00
741001376	San Felipe, Gto.	0.00
741001377	Felipe, Gto.	0.00
741001378	Municipio de San Felipe, Gto.	0.00
741001379	San Felipe, Gto.	0.00
741001363	Ampliación de Red de Electrificación 13.2 kV., en	0.00
741001364	juato.	0.00
741001384	en el Municipio de San Felipe, Gto.	0.00
741001380	lipe, Gto.	0.00
741001362	San Felipe, Gto.	0.00
741001366	San Felipe, Gto. (Tierras Prietas)	0.00
741001396	Felipe, Gto.	0.00
741001385	San Felipe, Gto.	0.00
741001386	San Felipe, Gto. (Mastranto del Refugio)	0.00
741001388	sas comunidades del Municipio de San Felipe, Gto.	967,200.00
741001389	lipe, Gto.	0.00
741001371	pio de San Felipe, gto.	0.00
741001398	Construcción de Barda Perimetral de Telesecundaria	0.00
741000856	Construccion de Centro de Desarrollo Integral en	0.00
741000739	pe, Gto. (Ampliacion)	0.00
741000035	Construccion de Red de Drenaje Sanitario Segunda	3,792,806.06
741000841	pio de San Felipe, Gto.	0.00
741000857	Construccion de Centro de Desarrollo Social y	3,854,986.51
741000030	Construccion de Sanitarios con Biodigestor en la	467,974.41
741000031	Urbanizacion Integral de la Calle Privada de	1,677,153.54
741000032	Urbanizacion Integral de la Calle Gomez	1,180,879.81
741000033	Urbanizacion de Calle Monte Verde,	1,062,808.45
741000034	Urbanizacion Integral de la Calle M.	154,999.11
741000039	de Lequeitio)	58,743.58
741000036	(Construccion De) Modulo de Afiliacion y Orienta	874,890.32
741000037	pendencia)	17,186.14
741000038	y Los Vampiros)	29,959.11
741000040	Ampliacion de Red de Distribucion Electrica 13.2	7,897.88
741000041	(Los Arrieros)	59,763.48
741000045	Urbanizacion Integral de la Calle 16 de Septiembre	3,937,488.05

741000046	Pavimentacion de la Calle Praderas en Cabecera Mu-	69,270.34
741000047	de San Juan de Llanos 2da. Etapa	3,816,906.07
741000042	Centro Comunitario de Desarrollo Integral, San	2,158,500.00
741000043	Ampliacion de Red de Distribucion Electrica 13.2	14,448.80
741000044	litacion de Agua Pot y Rehab de Drenaje Sanitario	101,935.37
741000055	Construccion de Panaderia en el Centro Gerontolo-	200,636.94
741000056	Construccion de Drenaje Sanitario Primera Etapa,	1,877,033.52
741000057	lonia El Puertecito, Cabecera Municipal	1,811,419.61
741000058	(Segunda Etapa)	1,666,035.98
741000776	en la Localidad Mastranto del Refugio	74,000.00
741000738	Gto.	0.00
741000774	Pavimentacion de la Calle Privada 5 de Mayo, Col.	0.00
741000775	lipe, Gto.	49,980.32
741000747	en la Localidad Providencia del Llano	69,420.00
741000028	Construccion de sanitarios con biodigestor en la	100,986.92
741000029	1ra Etapa Edifico Emblema M8A (Blibloteca Ampliada	1,892,392.01
741000053	tilla y Estacion Chirimoya	38,082.20
741000065	Planta Potabilizadora para Llenado de Garrafones	870,817.55
741000061	huatl, de la Colonia la Fabrica	3,884.56
741000062	Planta Potabilizadora para Llenado de Garrafones	864,813.66
741000063	dad de Providencia de Gpe y Laguna de Gpe.	6,415,319.05
741000064	to en la Telesecundaria No. 512, Cabecera Mpal.	590,026.42
741000066	en la Telesecundaria No. 238, de Santa Rosa"	534,494.67
741000782	en la Localidad Puerto de Sandoval	20,000.00
741000783	en la Localidad Providencia de Guadalupe (Estancia	50,000.00
741000784	Lequeitio, Mpio de San Felipe, Gto.	6,960.00
741000785	Baño para el CASSA en la Comunidad los Barcos,	28,652.80
741000786	Impermeabilizaciones en Diversas Localidades	355,082.39
741000758	Construccion de Unidad Academica Vertical Itesi	0.00
741000759	Pavimentacion de la Calle Prolongacion Arguello (1	0.00
741000777	en la Localidad San Antonio de Jesus Maria	60,000.00
741000778	en la Localidad Buena Vista del Cubo	100,000.00
741000779	en la Localidad Fuerte Viejo	40,000.00
741000780	en la Localidad Laguna de Guadalupe	40,000.00
741000781	en la Localidad San Pedro de Almoloyan	60,000.00
741000765	Construccion de Plaza Civica y Andadores en Esc.	0.00
741000740	en la Localidad Las Palomas del Cubo	34,580.00
741000741	en la Localidad Palo Colorado	34,580.00
741000742	en la Localidad Palo Colorado	34,580.00
741000743	en la Localidad Ojo de Agua de San Miguel (El Coyo	35,000.00
741000744	en la Localidad El Terrero Norte	173,420.00
741000745	en la Localidad San Pedro de Almoloyan	104,000.00
741000746	en la Localidad San Pedro de Almoloyan	34,580.00
741000750	en la Localidad Piedras Negras	34,580.00
741000751	en la Localidad La Lagunita	52,000.00
741000752	en la Localidad San Jose del Llano	52,000.00
741000753	en la Localidad La Lagunita	17,420.00
741000755	en la Localidad Palmitas	17,420.00
741000756	en la Localidad Tampico	34,580.00
741000771	en la Localidad Mastranto del Refugio	26,000.00
741000772	en la Localidad Tampico	50,000.00
741000768	en la Localidad Ojo de Agua de San Miguel (El Coyo	19,600.00
741000769	en la Localidad Ojo de Agua de San Miguel (El Coyo	19,600.00
741000770	en la Localidad Tampico Cerro Gordo (Los Tortugos)	60,000.00
741000760	cera Etapa)	0.00
741000763	la Cabecera Municipal de San Felipe, Gto.	54,999.28
741000764	pe, Guanajuato.	0.00
741000773	en la Localidad San Jose del Tanque	50,000.00
741000761	dad de San Antonio 3, del Mpio de San Felipe, Gto.	0.00
741000762	dad de San Antonio 3, del Mpio de San Felipe, Gto.	0.00
741001047	de San Felipe, Gto.	0.00
741001052	Berrios del Municipio de San Felipe, Gto.	0.00
741001037	(Laguna de Guadalupe)	0.00
741001042	San Felipe, Gto y Proyecto de Modernizacion de Cam	101,679.65
741001046	dalupe)	0.00
741000748	Pavimentacion de la Calle 8 Col. Dr. Hernandez Al-	0.00
741000766	de la Tapona del Municipio de San Felipe, Gto.	355,436.92
741000767	Felipe, Gto.	1,129,345.36
741001026	de Bordo en la Localidad Cañada de Leon	0.00
741001029	de Bordo en la Localidad Altos de Ibarra.	77,120.00
741001045	Niños "Estefania Castañeda Nuñez" Ojo de Agua de S	0.00
741001053	lipe del Municipio de San Felipe, Gto.	0.00
741001057	Pavimentacion de la Calle Reynosa en la Localidad	0.00
741001059	lipe, Gto.	0.00
741001063	de Allende de la Comunidad de Guadalupe de San Fel	10,000.00
741001064	cipio de San Felipe, Gto.	4,300.00

741001066	Gto.	4,840.00
741001067	Gro.	9,640.00
741001069	Carr. Leon - San Felipe a la Com. de la Ceja de Sa	29,200.00
741001076	dad Fabrica de Melchor, Mpio. de San Felipe, Gto.	44,690.98
741001024	de San Felipe, Gto.	0.00
741001065	Control de Calidad para la obra: Pavimentacion de	7,840.00
741001068	Control de Calidad para la obra: Pavimentacion de	15,620.00
741001034	de Bordo en la Localidad El Sauz	0.00
741001070	de San Jose del Municipio de San Felipe, Gto.	9,700.00
741001071	nos en la Localidad Rancho Nuevo del Salto, San Fe	0.00
741001072	Municipio de San Felipe, Gto.	0.00
741001073	Primaria Sor Juana Ines de la Cruz, La Estancia (L	0.00
741001074	Municipal de San Felipe, Gto.	0.00
741001075	Impermeabilizacion de la Bibloteca Ing. Jesus T.	0.00
741001036	rrios)	0.00
741001038	Municipio de San Felipe, Gto.	713,558.85
741001039	nicipio de San Felipe, Gto.	725,496.38
741001040	lidad La Huerta, Municipio de San Felipe, Gto.	0.00
741001041	Gto.	0.00
741001048	de San Felipe, Gto. (Fabrica de Melchor)	0.00
741001049	de San Felipe, Gto.	0.00
741001050	San Felipe, Gto.	0.00
741001051	nicipio de San Felipe, Gto.	0.00
741001033	de Bordo en la Localidad El Sauz	62,000.00
741001031	de Bordo en la Localidad Ej. Dr. Hernandez.	31,000.00
741001030	de Bordo en la Localidad Miguel Hidalgo.	33,060.00
741001032	de Bordo en la Localidad Cantera Sur	40,300.00
741001054	la Localidad El Zapote de la Ventilla, Mpio San Fe	0.00
741001056	Pavimentacion de la Calle Educacion Publica, en la	0.00
741001058	blico para CECYTEG, en la Loc. San Felipe del Mpio	0.00
741001028	de Bordo en la Localidad San Jose del Tanque.	20,300.00
741000990	de Bordo en la Localidad Cuartos de Bravo.	62,060.00
741000994	de San Felipe, Gto.	0.00
741001062	dad de El Sauz, Mpio de San Felipe, Gto.	40,300.00
741001035	dad de Aranjuez, Municipio de San Felipe, Gto,.	0.00
741001055	San Patricio, Cabecera Municipal del Mpio de San F	123,206.95
741001060	dad de Cañada de Leon, Mpio de San Felipe, Gto.	21,700.00
741001061	dad de Emiliano Zapata, Mpio de San Felipe, Gto.	21,700.00
891000054	CUENTA PREDIAL RUSTICA S-001028-001	26,248.00
741001337	San Felipe, Gto. (La Angostura)	0.00
741001360	pe, Gto.	0.00
741000069	ya, San Felipe, Gto.	13,048,021.01
741001016	Rehabilitacion de Red Electrica en Casa Juarez	0.00
741001019	Localidad San Jose de la Varilla, en el Mpio de Sa	0.00
741001017	San Felipe, Gto. (San Bartolo de Berrios)	0.00
741001020	de Llanos; Eduacacion, San Bartolo; Reinosa, San B	826,142.64
741001025	pio de San Felipe, Gto. (San Pedro de Almoloya)	0.00
741001027	de Bordo en la Localidad Emiliano Zapata	0.00
741001043	San Felipe, Gto y Proyecto de Modernizacion de Cam	156,028.87
741001044	Proyecto de Modernización del Camino a Palo Colora	351,140.35
741000985	de Bordo en la Localidad San Pedro de Almoloyan.	100,340.00
741001001	de Bordo en la Localidad Sauceda de la Luz.	40,300.00
741001005	de Bordo en la Localidad El Huizache	21,700.00
741001014	Pavimentacion a Base de Concreto Hidraulico en la	0.00
741001010	de Bordo en la Localidad Majadas de Huapimi	40,300.00
741001011	de Bordo en la Localidad Puerto de Sandoval	148,800.00
741001022	pio de San Felipe, Gto. (Jaral de Berrrios)	0.00
741001023	pio de San Felipe, Gto.	0.00
741001004	de Bordo en la Localidad El Huizache	24,800.00
741001006	de Bordo en la Localidad La Palma	21,700.00
741000989	de Bordo en la Localidad Buenavista del Cubo	136,300.00
741000993	pio de San Felipe, Gto.	0.00
741000999	Jose de Rancho Nuevo (Los Arrieros), en el Mpio. d	0.00
741001000	calidad Jaral de Berrios (Ex - Estacion Jaral), Mp	0.00
741000986	nicipio de San Felipe, Gto.	0.00
741000988	de Bordo en la Localidad Molino de San Jose	22,040.00
741000976	(San Felipe)	0.00
741000977	Pavimentacion de la Calle Miguel Hidalgo, en la Lo	0.00
741000996	(Fabrica de Melchor)	1,277,741.47
741000998	San Felipe, Gto.	0.00
741000991	de Bordo en la Localidad Miguel Hidalgo.	40,600.00
741000992	de Bordo en la Localidad Miguel Hidalgo.	33,060.00
741000979	San Felipe, Gto.	0.00
741001002	de Bordo en la Localidad El Sauz.	40,300.00
741001007	de Bordo en la Localidad Majadas de Huapimi	18,600.00
741001008	de Bordo en la Localidad Santa Catarina	102,300.00

741001009	de Bordo en la Localidad Santa Rosa	80,600.00
741001003	de Bordo en la Localidad El Huizache	108,500.00
741001012	de Bordo en la Localidad San Ramon	40,300.00
741001013	de Bordo en la Localidad Santa Rosa	68,200.00
741000995	Almoloya)	0.00
741001021	pio de San Felipe, Gto. (Laguna de Guadalupe)	0.00
741000980	Melchor)	0.00
741000981	Construccion de Red de Alcantarillado, Colonia San	0.00
741000987	de Bordo en la Localidad Cuartos de Bravo.	81,200.00
741001015	pio de San Felipe, Gto.	0.00
741000983	(San Bartolo de Berrios)	0.00
741001348	San Felipe, Gto. (El Oriente)	0.00
741001335	San Felipe, Gto. (El Zapote)	0.00
741001359	Rehabilitación de Red de Distribución Eléctrica 13	0.00
741001361	de San Felipe, Gto.	0.00
741001018	San Felipe, Gto.	0.00
741000982	de Berrios)	0.00
741000984	de Bordo en la Localidad Maria Auxiliadora	40,020.00
741001334	San Felipe, Gto. (El Ancon)	0.00
741001357	San Felipe, Gto. (El Conejito)	0.00
891000055	CUENTA PREDIAL RUSTICA S-001029-001	7,375.00
741001343	San Isidro de Capellania, Municipio de San Felipe,	0.00
741001356	sas comunidades del Municipio de San Felipe, Gto.	947,050.00
741001358	San Felipe, Gto.	615,165.56
741001332	Mantenimiento de Caminos en el Municipio de San Fe	0.00
741000071	cipio de San Felipe, Gto.	2,869,501.04
741000072	s (Primera Etapa), San Felipe, Gto.	8,970,214.32
811000002	TERRENO DE 1441.206 MTS2 UBICADO EN PREDIO RUSTICD	50,000.00
741000118	Ojo de Agua de Sombreros (El Derram) y La Deseada	1,170,765.15
741000119	Construccion de Baño Digno en las Localidades de	822,429.74
741000093	Rehabilitacion de Bordo con Maquinaria Tipo	20,000.00
741000067	Arte Escenico y Espectaculos), Cabecera Municipal	600,294.43
741000997	(San Felipe, Laguna de Gpe y San Pedro de Almoloya	0.00
741000978	lidad de San Bartolo de Berrios del Mpio de San Fe	0.00
741001331	San Felipe, Gto. (El Huizache)	0.00
741001346	Huecos))	0.00
741001329	San Felipe, Gto. (Fuerte Viejo)	0.00
741001351	sas comunidades del Municipio de San Felipe, Gto.	557,457.50
741001344	sas comunidades del Municipio de San Felipe, Gto.	1,000,500.00
741001345	Construcción de baño digno con biodigestor, en el	0.00
741001347	lipe, Gto.	0.00
741001350	Felipe, Gto.	0.00
741001336	San Felipe, Gto. (El Lagunita)	0.00
741001333	San Felipe, Gto.	0.00
741001326	San Felipe, Gto. (Las Alazanas)	0.00
741001355	San Felipe, Gto.	0.00
741001327	San Felipe, Gto. (El Aro)	0.00
741001328	San Felipe, Gto. (Chirimoya Vieja)	0.00
741001330	pa)	0.00
741001339	pio de San Felipe, gto.	0.00
741001340	sas comunidades del Municipio de San Felipe, Gto.	1,023,000.00
741001341	sas comunidades del Municipio de San Felipe, Gto.	785,392.50
741001338	queitio), del Municipio de San Felipe, Gto.	0.00
741001349	de San Felipe, Gto.	0.00
741001352	San Felipe, Gto.	0.00
741001353	Restauracion y Mantenimiento de Casa Municipal en	0.00
741001342	Municipio de San Felipe, Gto.	0.00
741001354	lipe, Gto.	0.00
741000131	nia Los Espinos.	14,454,197.54
741000076	Rehabilitacion de Cancha en Telesecundaria no. 154	448,880.96
741000136	Pavimentacion de la Calle Fray Bernardino de Saha-	2,892,213.65
741000075	Benef: Agustin Hernandez Trujillo	120,000.00
741000077	Rehabilitacion de Bordo con Maquinaria Tipo	20,000.00
741000078	Rehabilitacion de Bordo con Maquinaria Tipo	20,000.00
741000079	Rehabilitacion de Bordo con Maquinaria Tipo	20,000.00
741000080	Rehabilitacion de Bordo con Maquinaria Tipo	20,000.00
741000081	Rehabilitacion de Bordo con Maquinaria Tipo	20,000.00
741000082	Construccion de Bordo con Maquinaria Tipo	20,000.00
741000083	Construccion de Bordo con Maquinaria Tipo	20,000.00
741000084	Construccion de Bordo con Maquinaria Tipo	20,000.00
741000085	Construccion de Bordo con Maquinaria Tipo	20,000.00
741000086	Rehabilitacion de Bordo con Maquinaria Tipo	20,000.00
741000087	Rehabilitacion de Bordo con Maquinaria Tipo	20,000.00
741000088	Construccion de Bordo con Maquinaria Tipo	40,000.00
741000089	Construccion de Bordo con Maquinaria Tipo	20,000.00
741000090	Rehabilitacion de Bordo con Maquinaria Tipo	40,000.00

741000091	Rehabilitacion de Bordo con Maquinaria Tipo	0.00
741000092	Rehabilitacion de Bordo con Maquinaria Tipo	60,000.00
741000094	Rehabilitacion de Bordo con Maquinaria Tipo	0.00
741000102	Rehabilitacion de Bordo con Maquinaria Tipo	40,000.00
741000068	Drenaje en la Localidad de San Bartolo de Berrios	74,672.76
741000130	Rehabilitacion y Ampliacion del Sistema de Agua Po	2,727,578.89
741000129	Felipe, Guanajuato.	367,916.68
741000070	o, en Esc Prim Miguel Hgo., Col Aviacion, Cab Mpal	536,103.33
741000073	Benef: Ramon Burgaña Gonzalez	60,000.00
741000074	Benef: Atanacio Alejandro Antonio Carrillo Garcia	60,000.00
741000120	se del Rayo	409,564.73
741000121	Rehabilitaciion de Caminos Saca Cosecha en	60,000.00
741000122	Rehabilitaciion de Caminos Saca Cosecha en	80,000.00
741000123	Rehabilitaciion de Caminos Saca Cosecha en	40,000.00
741000124	Rehabilitaciion de Caminos Saca Cosecha en	20,000.00
741000125	Rehabilitaciion de Caminos Saca Cosecha en	100,000.00
741000126	Urbanizacion Integral de la Calle Prolongacion Al-	2,277,210.52
741000127	oleta, Lirio, Av. Solidaridad, Orquidea de la Col	25,774.24
741000128	Construccion de Aula para Computo en Esc. Telese-	24,127.76
741000096	San Felipe, Gto.	891,028.42
741000117	Construccion de Jardin de Niños Ignacio Jose Allen	2,066,331.17
741000098	Rehabilitacion de Bordo con Maquinaria Tipo	20,000.00
741000099	Rehabilitacion de Bordo con Maquinaria Tipo	20,000.00
741000100	Rehabilitacion de Bordo con Maquinaria Tipo	40,000.00
741000101	Rehabilitacion de Bordo con Maquinaria Tipo	20,000.00
741000103	Rehabilitacion de Bordo con Maquinaria Tipo	20,000.00
741000104	Rehabilitacion de Bordo con Maquinaria Tipo	20,000.00
741000105	Rehabilitacion de Bordo con Maquinaria Tipo	20,000.00
741000109	Rehabilitacion de Bordo con Maquinaria Tipo	40,000.00
741000106	Rehabilitacion de Bordo con Maquinaria Tipo	20,000.00
741000107	Rehabilitacion de Bordo con Maquinaria Tipo	20,000.00
741000108	Rehabilitacion de Bordo con Maquinaria Tipo	20,000.00
741000110	Coyotes	20,000.00
741000111	Miguel	20,000.00
741000112	Miguel	20,000.00
741000113	Miguel	20,000.00
741000114	Miguel	20,000.00
741000115	lo Colorado	381,548.29
741000116	dad de San Pedro de Alomoyan	405,710.99
741001320	San Felipe, Gto. (La Estancia (Las Avispas))	0.00
741001308	Felipe, Gto.	0.00
741001304	Reparación de Techo en Area de Computo en Presi-	0.00
741001305	San Felipe, Gto.	0.00
741001303	lipe, Gto.	0.00
741001306	Felipe, Gto.	0.00
741000427	ma de Tratamiento Primario en Laguna de Gpe.	1,405.00
741000429	Urbanizacion Integral del Callejon San Antonio, en	0.00
741000430	Construccion de Barda Perimetral en la Esc. Prim.	199,070.04
741000435	Pruebas de Laboratorio	0.00
741000489	ria General No.2 Bicentenario de la Independencia.	108,814.76
741001323	lipe, Gto.	0.00
741001311	Construccion de Pavimentacion en la calle Guerrero	0.00
741001307	nicipio de San Felipe, Gto. (Primera Etapa)	0.00
741000490	El Conejito	30,000.00
741000491	San Juan de Llanos	10,000.00
741000492	El Conejito	30,000.00
741000451	Palo Colorado	40,000.00
741000453	Sierra de Lobos	40,000.00
741000436	Salto del Ahogado	20,000.00
741000437	Fraccion Altos de Ibarra	40,000.00
741000438	Salto del Ahogado	30,000.00
741000439	Los Reyes	40,000.00
741000440	San Jose del Muerto	20,000.00
741000441	Los Reyes	20,000.00
741000442	La Virgen (El Llano)	20,000.00
741000443	El Payan	40,000.00
741000444	Palo Colorado	20,000.00
741000445	Palo Colorado	20,000.00
741000446	Palo Colorado	40,000.00
741000447	Puerto de la Magdalena	20,000.00
741000448	Palo Colorado	10,000.00
741000449	Pocitos	10,000.00
741000450	Palo Colorado	10,000.00
741000095	lipe, Guanajuato.	1,160,106.43
741000097	"Impermeabilizacion de Aulas, en Diversas Comu-	422,349.91
741001321	de San Felipe, Gto.	0.00

741001322	pe, Gto.	0.00
741001312	lidad Ex hacienda Lequeitio en el Munipio de San F	0.00
741001313	Municipio de San Felipe, Gto.	0.00
741001316	Construcción de Baño Digno con Biodigestor, en el	0.00
741001318	Construccion de Planta de Tratamiento del Rastro	0.00
741001317	San Felipe, Gto. (San Gabriel (La Cienega))	0.00
741001324	Niños Felix Lope de Vega y Carpio, en la Localidad	0.00
741001325	Pavimentacion de la Calle Ramon Aguirre en la Loca	0.00
741001314	Construcción de Baño Digno con Biodigestor, en el	0.00
741001309	San Felipe, Gto. (Trojes de Aguirre)	0.00
741001310	San Felipe, Gto. (La Estancita del Maguey)	0.00
741001319	en el Municipio de San Felipe, Gto.	0.00
741001315	Municipio de San Felipe, Gto.	0.00
811000101	PREDIO RUSTICO EL AHORCADO, LOC EL SAUCILLO	18,000.00
741000480	Construccion de Muro Perimetral en Bachillerato de	35,799.15
741000481	pa)", San Felipe, Gto.	4,480,800.07
741000431	Urbanizacion de la Calle 5 de Mayo (Primer Etapa),	4,810,245.64
741000432	Multiple (CAM), Gabriela Brimer en Cab. Mpal.	194,383.32
741000433	Gto.	2,233,649.11
741000496	Construccion de Subestacion Electrica en la Locali	32,995.82
741000493	Milpillas	20,000.00
741000494	Los Reyes	40,000.00
741000434	Rehabilitacion de Bordos en la Comunidad	19,125.00
741000428	complementarios)	484,942.79
741000452	Fatima	40,000.00
741000457	Altos de Ibarra	30,000.00
741000454	Palo Colorado	20,000.00
741000455	Palo Colorado	10,000.00
741000456	Palo Colorado	10,000.00
741000458	Palo Colorado	20,000.00
741000459	Palo Colorado	40,000.00
741000460	Fatima	30,000.00
741000461	San Jose del Tanque	40,000.00
741000462	San Jose del Tanque	40,000.00
741000463	San Jose del Tanque	40,000.00
741000484	El Sauz	20,000.00
741000485	Varal Sur	20,000.00
741000482	La Soledad	20,000.00
741000483	Tepozan de Santa Rita	20,000.00
741000486	Tepozan de Santa Rita	10,000.00
741000487	Jesus Maria	10,000.00
741000488	San Antonio de Jesus Maria	20,000.00
741000495	Charco Azul	10,000.00
741000467	Palmitas	10,000.00
741000464	San Bartolo	10,000.00
741000465	Lomas de Asuncion	20,000.00
741000466	Palmitas	10,000.00
741000468	La Estanzuela	10,000.00
741000469	Manzanillas	10,000.00
741000470	Rincon de Ortega	10,000.00
741000471	Rincon de Ortega	10,000.00
741000472	El Sauz	20,000.00
741000473	Estancia de San Francisco	10,000.00
741000474	San Pedro de Almoloyan	10,000.00
741000475	Jaral de Berrios	30,000.00
741000476	Tepeaca	50,000.00
741000477	Piedras Negras	30,000.00
741000478	Estancia de San Francisco	10,000.00
741000479	La Cantera Sur	20,000.00
741000417	Milpillas	5,000.00
741000415	El Conejito	20,000.00
741000416	El Conejito	15,000.00
741000412	Ganaderia San Felipe Torres Mochas	5,000.00
741000413	Potrero de la Cruz	10,000.00
741000414	San Juan de Llanos	5,000.00
741000418	El Llano	15,000.00
741000519	Potrero de la Cruz	40,000.00
741000520	Las Vigas	40,000.00
741000521	San Isidro de Capellania	20,000.00
741000528	66, San Felipe, Gto.	2,489,729.93
741000539	Pavimentacion de la Calle Jesuitas, Colonia El Fra	1,005,910.33
741000535	loya en el Municipio de San Felipe.	37,674.41
741000536	calidad San Bartolo de Berrios del Mpio de San Fel	3,970,333.93
741000537	Felipe, Gto.	4,355,874.94
741000532	lupe, en el Municipio de San Felipe, Gto.	39,327.78
811000039	CUENTA PREDIAL P-000179-001	335,365.92

811000040	CUENTA PREDIAL URBANA M-000618-001	1,100,440.00
891000016	CUENTA PREDIAL RUSTICA H-000285-001	248.66
891000019	CUENTA PREDIAL RUSTICA M-001310-001	258.61
811000044	CUENTA PREDIAL RUSTICA M-001348-001	1,081,470.88
891000021	CUENTA PREDIAL RUSTICA M-001351-001	1,402.81
891000023	CUENTA PREDIAL RUSTICA S-000769-001	1,458.92
891000026	CUENTA PREDIAL RUSTICA M-001431-001	1,458.92
811000049	CUENTA PREDIAL RUSTICA R-001132-001	13,624.80
811000051	CUENTA PREDIAL URBANA M-001386-001	374,120.00
891000029	CUENTA PREDIAL RUSTICA M-001579-001	504,000.00
811000054	CUENTA PREDIAL M-001450-001	239,980.00
811000057	CUENTA PREDIAL M-001470-001	6,006,867.44
891000034	CUENTA PREDIAL NO. M-001628-001	40,600.00
891000037	CUENTA PREDIAL NO. M-001664-001	135,900.00
891000041	CUENTA PREDIAL NO. M-001699-001	60,400.00
811000062	CUENTA PREDIAL NO. M-001748-001	42,024.00
811000066	CUENTA PREDIAL NO. M-001752-001	10,180.80
811000069	CUENTA PREDIAL M-001468-001	97,500.00
811000072	CUENTA PREDIAL M-001956-001	1,172,760.00
811000075	CUENTA PREDIAL M-002017-001	146,130.00
891000046	CUENTA PREDIAL M-002029-001	25,612.00
891000049	CUENTA PREDIAL M-002007-001	11,998.00
811000079	CUENTA PREDIAL M-002050-001	161,844.00
811000082	CUENTA PREDIAL M-001945-001	60,532.46
811000086	CUENTA PREDIAL M-001949-001	51,046.63
811000041	CUENTA PREDIAL URBANA M-000886-001	2,334,640.00
891000017	CUENTA PREDIAL RUSTICO P-000483-001	248.66
891000020	CUENTA PREDIAL RUSTICA H-000342-001	2,039.04
811000043	CUENTA PREDIAL URBANA NO.B00-282-001	1,394,800.00
811000045	CUENTA PREDIAL RUSTICA M-001347-001	107,800.00
811000046	CUENTA PREDIAL URBANA M-001191-001	438,464.00
891000024	CUENTA PREDIAL RUSTICO C-000876-001	4,559.13
891000025	CUENTA PREDIAL RUSTICA M-001392-001	216.77
811000048	CUENTA PREDIAL RUSTICA H-000375-001	477,960.00
811000050	CUENTA PREDIAL RUSTICO 0-000520-001	98,169.18
811000052	CUENTA PREDIAL RUSTICO J-000097-001	332,841.00
891000030	CUENTA PREDIAL RÚSTICA M-001589-001	112,428.00
811000055	CUENTA PREDIAL M-001448-001	431,290.00
811000059	CUENTA PREDIAL M-001466-001	76,027.00
891000032	CUENTA PREDIAL M-001606-001	33,975.00
891000035	CUENTA PREDIAL NO. M-0001631-001	127,724.80
891000038	CUENTA PREDIAL NO. M-001670-001	32,896.85
891000039	CUENTA PREDIAL NO. M-001672-001	37,901.00
811000060	CUENTA PREDIAL NO. M-001745-001	67,192.80
811000063	CUENTA PREDIAL NO. M-001749-001	152,335.20
811000064	CUENTA PREDIAL NO. M-001750-001	229,125.60
811000067	CUENTA PREDIAL M-001817-001	2,800,249.32
811000068	CUENTA PREDIAL M-001842-001	623,532.48
811000070	CUENTA PREDIAL M-001942-001	355,666.00
811000073	CUENTA PREDIAL M-001997-001	14,267.00
811000074	CUENTA PREDIAL M-001996-001	370,061.00
891000045	CUENTA PREDIAL M-002018-001	10,634.00
811000076	CUENTA PREDIAL M-002032-001	26,319.00
891000047	CUENTA PREDIAL M-002016-001	4,064.00
811000078	CUENTA PREDIAL M-002019-001	75,473.00
891000050	CUENTA PREDIAL M-001886-001	46,030.92
891000051	CUENTA PREDIAL M-001891-001	4,279.10
811000080	CUENTA PREDIAL M-002054-001	311,909.60
811000083	CUENTA PREDIAL M-001946-001	68,061.30
811000084	CUENTA PREDIAL M-001947-001	86,012.61
811000087	CUENTA PREDIAL M-001950-001	59,708.33
811000088	CUENTA PREDIAL M-001951-001	59,708.33
811000089	CUENTA PREDIAL M-001952-001	59,706.58
811000092	CUENTA PREDIAL M-001955-001	50,343.72
811000093	CUENTA PREDIAL M-001956-001	56,409.17
811000094	CUENTA PREDIAL M-001957-001	38,643.62
811000098	CUENTA PREDIAL M-001972-001	181,988.08
811000099	CUENTA PREDIAL M-001973-001	99,462.13
891000053	CUENTA PREDIAL M-001993-001	29,816.00
811000071	CUENTA PREDIAL M-001955-001	75,573.00
891000044	CUENTA PREDIAL M-001995-001	14,684.00
811000077	CUENTA PREDIAL M-002008-001	143,716.00
811000042	CUENTA PREDIAL RUSTICA M-001086-001	345,564.39
891000018	CUENTA PREDIAL RUSTICA P-000494-001	248.66
891000022	CUENTA PREDIAL RUSTICA M-001367-001	41,300.00
811000047	CUENTA PREDIAL URBANA M-001275-001	1,029,292.00

891000027	CUENTA PREDIAL RUSTICA M-001510-001	1,458.92
891000028	CUENTA PREDIAL RÚSTICA M-001553-001	135,900.00
811000053	CUENTA PREDIAL URBANA M-001430-001	3,224,944.00
891000048	CUENTA PREDIAL M-002031-001	9,608.00
811000081	CUENTA PREDIAL M-001944-001	53,001.88
811000085	CUENTA PREDIAL M-001948-001	10,870.73
891000031	CUENTA PREDIAL M-001446-001	35,256.00
811000056	CUENTA PREDIAL M-001454-001	25,146.00
811000058	CUENTA PREDIAL M-001472-001	15,356,880.00
891000033	CUENTA PREDIAL NO. M-001629-001	7,644.00
891000036	CUENTA PREDIAL NO. M-001632-001	33,824.00
891000040	CUENTA PREDIAL NO. M-001693-001	33,975.00
811000061	CUENTA PREDIAL NO. M-001747-001	74,632.80
811000065	CUENTA PREDIAL NO. M-001751-001	23,563.20
891000042	CUENTA PREDIAL M-001768-001	98,484.69
891000043	CUENTA PREDIAL M-001873-001	50,425.25
811000090	CUENTA PREDIAL M-001953-001	244,924.05
811000095	CUENTA PREDIAL M-001958-001	7,720.70
891000052	CUENTA PREDIAL M-002167-001	13,511.00
741001271	Pavimentacion de la Calle Cantarranas, en Colonia	3,100,500.19
741000945	lipe, Gto.	0.00
741000942	Construccion de Baños Secos en la Localidad La Lo-	0.00
741001230	lipe, Gto. 1er. Etapa Modificado	0.00
741001231	de la Varilla, Municipio de San Felipe, Gto.	0.00
741001233	Construcción de techo firme, en el Municipio de	0.00
741001256	Adquisicion e Instalacion de Calentadores Solares	0.00
741001257	Adquisicion e Instalacion de Calentadores Solares	0.00
741001258	Adquisicion e Instalacion de Calentadores Solares	0.00
741001259	Adquisicion e Instalacion de Calentadores Solares	0.00
741001221	San Felipe, Gto.	0.00
741001244	de San Felipe, Gto.	0.00
741001245	San Felipe, Gto.	0.00
741001247	cipio de San Felipe, Gto.	0.00
741001248	Felipe, Gto.	0.00
741001249	Lequeitio), San Felipe, Gto. (Primera Etapa)	0.00
741001232	Construccion de techo firme, en el Municipio de	0.00
741001235	Construccion de techo firme, en el Municipio de	0.00
741001236	Construccion de techo firme, en el Municipio de	0.00
741001237	San Felipe, Gto. (Providencia de Guadalupe (Estanc	0.00
741001297	lipe, Gto.	0.00
741000926	Martin, Municipio de San Felipe, Gto.	0.00
741000419	El Rosario	10,000.00
741000420	La Virgen (San Miguel del Llano)	15,000.00
741000421	Loma Alta	10,000.00
741000422	Rancho La Cruz	15,000.00
741000423	El Aro	10,000.00
741001283	Felipe, Gto.	0.00
741001302	de San Felipe, gto.	0.00
741001298	sas comunidades del Municipio de San Felipe, Gto.	1,047,800.00
741001299	sas comunidades del Municipio de San Felipe, Gto.	503,750.00
741001295	Construccion de techo firme, en el Municipio de	0.00
741001296	xos, Municipio de San Felipe, Gto.	0.00
741000506	Cubo, San Felipe, Gto.	549,043.73
741000512	Estancia del Cubo	10,000.00
741000513	San Andres del Cubo	10,000.00
741000514	El Estaño	10,000.00
741000515	San Andres del Cubo	20,000.00
741000516	Arroyo Blanco	10,000.00
741000517	Molino de San Jose	40,000.00
741000538	Gto.	2,474,067.25
741000534	Pavimentacion de la Calle Franciscanos", del Muni-	238,157.58
811000091	CUENTA PREDIAL M-001954-001	20,142.02
811000096	CUENTA PREDIAL M-001959-001	3,258.17
811000097	CUENTA PREDIAL M-001971-001	131,201.34
811000100	CUENTA PREDIAL M-001974-001	129,297.55
741001270	Pavimentacion de la Calle Margarita Paz Paredes,	2,167,194.02
741000943	La Soledad, El Rodeo del Lindero, Pocitos y Santia	29,419.00
741000922	Construccion de Techo Firme a Base de Listoncillo	0.00
741001269	jito, Los Alisos, El Garbanzo y La Estancia del Ma	0.00
741001234	Construccion de techo firme, en el Municipio de	0.00
741001238	San Felipe, Gto. (Fabrica de Melchor)	0.00
741001239	San Felipe, Gto. (Miguel Hidalgo (Cueritos))	0.00
741001241	San Felipe, Gto. (Ejido Hernandez Alvarez)	0.00
741001226	Construccion de cancha de futbol, en el Municipio	0.00
741001229	San Felipe, Gto. (Laguna de Guadalupe)	0.00
741001219	Construcción de techo firme, en el Municipio de	0.00

741001222	Felipe, Gto.	0.00
741001220	Construcción de techo firme, en el Municipio de	0.00
741000501	Rehabilitacion de Auditorio Municipal, San Felipe,	621,055.33
741000498	Felipe, Gto.	110,688.00
741000502	Gto.	463,788.98
741000503	Construccion de Cancha de Usos Multiples en Tele-	438,028.07
741000497	Impermeabilizacion de 1 Aula en el J.N. Juan Amos	89,136.41
741000499	Pavimentacion de la Calle Orquidea, Colonia Avia-	780,310.55
741000500	Pavimentacion de la Calle Violeta, Colonia Avia-	911,605.02
741000504	El Frayle, de San Felipe, Gto.	622,532.69
741000505	Construccion de Camino: Entronque Leon - San Feli-	3,984,850.75
741000425	llerato Tecnologico Industrial y de Servicios 148	1,269,698.43
741000426	tancia del Cubo, La Estanzuela y Cab Mpal.	165,158.93
741001300	Felipe, Gto.	0.00
741001281	lipe, Gto.	0.00
741001301	San Felipe, Gto. (La Quemada)	0.00
741001274	Felipe, Gto.	0.00
741001286	San Felipe, Gto.	0.00
741001293	Construccion de techo firme, en el Municipio de	0.00
741001273	pe, Gto.	0.00
741001275	San Felipe, Gto. (Emiliano Zapata)	0.00
741001277	Pavimentacion de la calle la Cantera, en la Locali	0.00
741001278	Gto. (La Balleza)	0.00
741001279	Felipe, Gto.	0.00
741001280	Andres del Cubo, Municipio de San Felipe, Gto. 1aE	0.00
741001282	Municipio de San Felipe, Gto.	0.00
741001276	Gto. (Estancia del Cubo)	0.00
741001285	Puerto de Sandoval, Municipio de San Felipe, Gto.	0.00
741001287	Felipe, Gto.	0.00
741001288	Municipio de San Felipe, Gto.	0.00
741001284	el Municipio de San Felipe, Gto.	0.00
741001289	Gto.	0.00
741001292	Construccion de techo firme, en el Municipio de	0.00
741001294	Felipe, Gto.	0.00
741001290	San Felipe, Gto.	0.00
741001291	Construccion de techo firme, en el Municipio de	0.00
741000518	Pavimentacion de la Calle Fray Juan de Zumarraga,	2,171,707.94
741000527	San Felipe, Gto.	289,112.45
741000526	nas, Com. Estancia del Cubo, San Felipe, Gto.	497,042.64
741000523	de Distribucion Electrica 13.2 KV en la Loc La Que	525,347.79
741000524	San Bartolo de Berrios, San Felipe, Gto.	307,972.64
741000525	El Molino de San Jose, San Felipe, Gto.	466,042.36
891000000	974.07 MTS2	2,000,000.00
741000507	San Felipe, Gto.	640,428.76
741000508	pe, Guanajuato.	541,190.93
741000510	Esc. Prim. Francisco Villa de Huapanal de Lequeiti	721,289.88
741000529	Felipe, Gto.	0.00
741000511	Comunidad San Juan de Llanos.	294,011.98
741000522	de San Francisco, San Felipe, Gto.	294,984.64
741000531	Construccion de Ciclopista en la Unidad Deportiva	703,326.72
741000509	Adecuacion de Camellon en Av. Colon, Cabecera	304,561.50
741000533	San Felipe. Gto.	0.00
741000530	dad Los Alisos.	105,640.80
741001272	munidad de La Quemada, Municipio de San Felipe, Gt	97,832.17
741000941	Construccion de Baños Secos en la Localidad Los	0.00
741000944	pe, Gto.	0.00
741000948	nito de San Agustin), Municipio de San Felipe, Gto	0.00
741000951	(El Romero), del Municipio de San Felipe, Gto.	0.00
741000972	de Bordo en la Localidad Altos de Ibarra.	80,620.00
741000950	(San Bartolo de Berrios y Fabrica de Melchor)	0.00
741000953	Construccion de Baños Secos en la Localidad Espi-	0.00
741000957	ta Etapa)	0.00
741000973	de Bordo en la Localidad Palo Colorado.	60,900.00
741000955	Ampliacion de Red de Agua Potable en la Localidad	0.00
741000963	Construccion de Techo Firme Base de Listoncillo en	0.00
741000967	de Bordo en la Localidad San Jose del Tanque.	60,320.00
741000969	de Bordo en la Localidad Palo Colorado.	40,600.00
741000970	de Bordo en la Localidad San Pedro de Almoloyan.	100,340.00
741000971	de Bordo en la Localidad Vergel de la Sierra.	49,300.00
741000974	de Bordo en la Localidad Puerto de la Carreta.	41,760.00
741000947	dad El Rodeo (El Rode del Lindero), Mpio. San Feli	0.00
741000960	de San Felipe, Gto.	0.00
741000946	San Felipe, Gto.	0.00
741000949	pio de San Felipe, Gto.	911,876.63
741000961	lipe, Gto.	0.00
741000962	de San Felipe, Gto.	0.00

741000964	pio de San Felipe, Gto.	0.00
741000965	Construccion de Baño Digno con Biodegestor en la	0.00
741000952	pe, Gto.	0.00
741000956	Municipio de San Felipe, Gto.	0.00
741000966	Estacion Chirimoya, San Felipe, Gto.	0.00
741000975	Primario (Quitna Etapa) en Localidad El Carreton	0.00
741000958	Juárez y Aguirre), (Calle Allendem, Calle Pino Suá	52,023.94
741000954	nta Estapa)	3,442,425.30
741000935	Municipio de San Felipe, Gto.	0.00
741000959	pio de San Felipe, Gto.	0.00
741000968	de Bordo en la Localidad Altos de Ibarra.	60,320.00
741000940	Rehabilitacion de Baño en el J. N. Juan de la Ba--	0.00
741000939	dad Laguana de Guadalupe a Puerta del Refugio, San	148,019.96
741000921	Construccion de Baños Secos en la Localidad La	0.00
741000925	cipio de San Felipe, Gto.	0.00
741000938	Construccion de Baños Secos en la Localidad La Es-	0.00
741000929	lla en la Com. Puerto de la Carreta, San Felipe, G	0.00
741000937	Ampliacion de Red de Agua Potable para Abasteci -	0.00
741000924	de San Felipe, Gto.	0.00
741000936	Felipe, Gto.	0.00
741000931	Construccion de Baños Secos en la Localidad Salto	0.00
741000933	Pavimentacion de la Calle San Miguel, Colonia Los	0.00
741000932	Construccion de Baños Secos en la Localidad La Ban	0.00
741000927	Felipe (Trabajos Complementarios)	0.00
741000934	Aire Acondicionado para Salon de Cabildos Presiden	0.00
741000923	Construccion de Baños Secos en la Localidad El	0.00
741000928	Primario (Cuarta Etapa) en la Loc. El Carreton, Sa	0.00
741000930	n Felipe)	0.00
741001246	Mejoramiento y ampliación de centro de atención a	0.00
741001250	San Felipe, Gto.	0.00
741001251	Municipio de San Felipe, Gto.	0.00
741001252	sas comunidades del Municipio de San Felipe, Gto.	480,240.00
741001223	Construccion de techo firme, en el Municipio de	0.00
741001253	sas comunidades del Municipio de San Felipe, Gto.	575,237.50
741001254	sas comunidades del Municipio de San Felipe, Gto.	345,172.50
741001260	Pavimentacion de la Calle Privada Cantarranas en	0.00
741001261	Pavimentacion de la Calle Privada Leona Vicario,	-0.01
741001262	Adquisicion e Instalacion de Calentadores Solares	0.00
741001263	Adquisicion e Instalacion de Calentadores Solares	0.00
741001264	Adquisicion e Instalacion de Calentadores Solares	0.00
741001265	Adquisicion e Instalacion de Calentadores Solares	0.00
741001266	Adquisicion e Instalacion de Calentadores Solares	943,119.43
741001267	Pavimentacion de la Calle Privada Los Martinez, en	0.00
741001268	Pavimentacion de la Calle Los Pinos, Colonia Ampli	0.00
741001228	Municipio de San Felipe, Gto.	0.00
741001255	sas comunidades del Municipio de San Felipe, Gto.	1,047,800.00
741001240	Municipio de San Felipe, Gto.	0.00
741001242	San Felipe, Gto. (Rancho Seco)	0.00
741001243	San Felipe, Gto. (Aranjuez)	0.00
741001217	(San Bartolo de Berrios)	0.00
741001224	lipe, Gto. (El Pirul)	0.00
741001225	Construccion de techo firme, en el Municipio de	0.00
741001227	pe, Gto.	0.00
741001218	(Jaral de Berrios)	0.00
	TOTAL	**493,166,431.62**

"Bajo protesta de decir verdad declaramos que los Estados Financieros y sus notas, son razonablemente correctos y son responsabilidad del emisor".

TESORERIA MUNICIPAL • ESTADOS UNIDOS MEXICANOS • GTO. DE SAN FELIPE

Presidente Municipal
Lic. Eduardo Maldonado García

Presidenta de la Comisión de Hacienda
C.P. María Guadalupe Cano Ortega

Tesorero Municipal
C.P. Sergio Ortega Mora

Municipio de San Felipe Formato del ejercicio y destino de gasto federalizado y reintegros al 31 de diciembre 2019				
Programa o Fondo	**Destino de los Recursos**	**Ejercicio**		**Reintegro**
		Devengado	**Pagado**	
2510119	FISM DTDF 2019	7,206,571.83	79,479,827.32	0.00
2510219	FORTAMUN DTDF 2019	1,494,125.83	75,076,204.69	0.00
2510319	FISE 2019	1,098,455.52	13,153,123.05	0.00
2510419	Aportaciones federal	0.00	2,277,325.09	0.00
2520319	Convenios federales		7,948,391.77	5,132.00

"Bajo protesta de decir verdad declaramos que los Estados Financieros y sus notas, son razonablemente correctos y son responsabilidad del emisor".

Presidente Municipal
Lic. Eduardo Maldonado García

Presidenta de la Comisión de Hacienda
C.P. María Guadalupe Cano Ortega

Tesorero Municipal
C.P. Sergio Ortega Mora

TESORERIA MUNICIPAL ESTADOS UNIDOS MEXICANOS DE SAN FELIPE

RELACIÓN DE ESQUEMAS BURSÁTILES Y DE COBERTURAS FINANCIERAS

NO APLICA

Presidente Municipal
Prof. Eduardo Maldonado García

Presidenta de la Comisión de Hacienda
C.P. María Guadalupe Cano Ortega

Tesorero Municipal
C.P. Sergio Ortega Mora

NOTAS DE DISCIPLINA FINANCIERA

1. Balance Presupuestario de Recursos Disponibles Negativo

Se informará:

a) Acciones para recuperar el Balance Presupuestario de Recursos Disponibles Sostenible.

Fundamento Artículo 6 y 19 LDF

Artículo 6.- El Gasto total propuesto por el Ejecutivo de la Entidad Federativa en el proyecto de Presupuesto de Egresos, aquél que apruebe la Legislatura local y el que se ejerza en el año fiscal, deberá contribuir a un Balance presupuestario sostenible.

Las Entidades Federativas deberán generar Balances presupuestarios sostenibles. Se cumple con esta premisa, cuando al final del ejercicio fiscal y bajo el momento contable devengado, dicho balance sea mayor o igual a cero. Igualmente, el Balance presupuestario de recursos disponibles es sostenible, cuando al final del ejercicio fiscal y bajo el momento contable devengado, dicho balance sea mayor o igual a cero. El Financiamiento Neto que, en su caso se contrate por parte de la Entidad Federativa y se utilice para el cálculo del Balance presupuestario de recursos disponibles sostenible, deberá estar dentro del Techo de Financiamiento Neto que resulte de la aplicación del Sistema de Alertas, de acuerdo con el artículo 46 de esta Ley.

Debido a razones excepcionales, las iniciativas de Ley de Ingresos y de Presupuesto de Egresos podrán prever un Balance presupuestario de recursos disponibles negativo. En estos casos, el Ejecutivo de la Entidad Federativa, deberá dar cuenta a la Legislatura local de los siguientes aspectos:

I. Las razones excepcionales que justifican el Balance presupuestario de recursos disponibles negativo, conforme a lo dispuesto en el siguiente artículo;

II. Las fuentes de recursos necesarias y el monto específico para cubrir el Balance presupuestario de recursos disponibles negativo, y

III. El número de ejercicios fiscales y las acciones requeridas para que dicho Balance presupuestario de recursos disponibles negativo sea eliminado y se restablezca el Balance presupuestario de recursos disponibles sostenible.

El Ejecutivo de la Entidad Federativa, a través de la secretaría de finanzas o su equivalente, reportará en informes trimestrales y en la Cuenta Pública que entregue a la Legislatura local y a través de su página oficial de Internet, el avance de las acciones, hasta en tanto se recupere el presupuesto sostenible de recursos disponibles.

En caso de que la Legislatura local modifique la Ley de Ingresos y el Presupuesto de Egresos de tal manera que genere un Balance presupuestario de recursos disponibles negativo, deberá motivar su decisión sujetándose a las fracciones I y II de este artículo. A partir de la aprobación del Balance presupuestario de recursos disponibles negativo a que se refiere este párrafo, el Ejecutivo de la Entidad Federativa deberá dar cumplimiento a lo previsto en la fracción III y el párrafo anterior de este artículo.

Artículo 19.- El Gasto total propuesto por el Ayuntamiento del Municipio en el proyecto de Presupuesto de Egresos, el aprobado y el que se ejerza en el año fiscal, deberán contribuir al Balance presupuestario sostenible.

El Ayuntamiento del Municipio deberá generar Balances presupuestarios sostenibles. Se considerará que el Balance presupuestario cumple con el principio de sostenibilidad, cuando al final del ejercicio fiscal y bajo el momento contable devengado, dicho balance sea mayor o igual a cero. Igualmente, el Balance presupuestario de recursos disponibles es sostenible, cuando al final del ejercicio y bajo el momento contable devengado, dicho balance sea mayor o igual a cero. El Financiamiento Neto que, en su caso, se contrate por parte del Municipio y se utilice para el cálculo del Balance presupuestario de recursos disponibles sostenible, deberá estar dentro del Techo de Financiamiento Neto que resulte de la aplicación del Sistema de Alertas, de acuerdo con el artículo 46 de esta Ley.

Debido a las razones excepcionales a que se refiere el artículo 7 de esta Ley, la Legislatura local podrá aprobar un Balance presupuestario de recursos disponibles negativo para el Municipio respectivo. Para tal efecto, el tesorero municipal o su equivalente, será responsable de cumplir lo previsto en el artículo 6, párrafos tercero a quinto de esta Ley.

El municipio de San Felipe, mantendrá una política financiera de equilibrio en el balance presupuestario entre el ingreso y el gasto, estableciendo dos criterios, el primero relativo a lograr la eficiencia operativa mediante la contención del gasto público, principalmente el gasto de servicios personales y los gastos de operación, así como tampoco se prevé solicitar deuda, préstamos o adelantos de participaciones, como parte de la estrategia financiera para hacer frente a los planes y programas operativos de las dependencias, por el contrario, se proyecta la operación con mayor eficiencia en el gasto público, así

como la reorganización de la estructura interna mediante la unificación de las actividades análogas. Además se llevará un monitoreo continuo en la evolución de los ingresos y gastos para garantizar recursos destinados a la operatividad de las dependencias.
Actualmente en la proyección de ingresos y gastos, no se prevén ingresos derivados de financiamiento proveniente de la contratación de deuda pública, préstamos o adelantos de participaciones.

2. Aumento o creación de nuevo Gasto

Se informará:

a) Fuente de Ingresos del aumento o creación del Gasto no Etiquetado.
b) Fuente de Ingresos del aumento o creación del Gasto Etiquetado.

Fundamento Artículo 8 y 21 LDF

Artículo 8.- Toda propuesta de aumento o creación de gasto del Presupuesto de Egresos, deberá acompañarse con la correspondiente iniciativa de ingreso o compensarse con reducciones en otras previsiones de gasto.

No procederá pago alguno que no esté comprendido en el Presupuesto de Egresos, determinado por ley posterior o con cargo a ingresos excedentes. La Entidad Federativa deberá revelar en la cuenta pública y en los informes que periódicamente entreguen a la Legislatura local, la fuente de ingresos con la que se haya pagado el nuevo gasto, distinguiendo el Gasto etiquetado y no etiquetado.

Artículo 21.- Los Municipios y sus Entes Públicos deberán observar las disposiciones establecidas en los artículos 8, 10, 11, 14, 15 y 17 de esta Ley.

Adicionalmente, los Municipios y sus Entes Públicos deberán observar lo previsto en el artículo 13 de esta Ley. Lo anterior, con excepción de la fracción III, segundo párrafo de dicho artículo, la cual sólo será aplicable para los Municipios de más de 200,000 habitantes, de acuerdo con el último censo o conteo de población que publique el Instituto Nacional de Estadística y Geografía.

Las autorizaciones a las que se hace mención en dichos artículos serán realizadas por las autoridades municipales competentes.

El municipio de San Felipe, conforme al pronóstico de ingresos y al presupuesto de egresos aprobado por el Ayuntamiento hasta la séptima modificación se agrega a manera de relación las fuentes de financiamiento que soportan el gasto público, mismas que guardan el balance presupuestario positivo.

**** 1100118 Recursos fiscales
**** 1100119 Recursos fiscales
**** 1500518 Participaciones federales
**** 1500519 Participaciones federales
**** 1600418 Convenios estatales
**** 1600419 Convenios estatales
**** 1700919 CONV BENEFICIARIOS
**** 2510108 FAISM 2008
**** 2510118 FISM DTDF
**** 2510119 FISM DTDF 2019
**** 2510218 FORTAMUN DTDF
**** 2510219 FORTAMUN DTDF 2019
**** 2510318 FISE
**** 2510319 FISE 2019
**** 2510419 Aportaciones federal
**** 2520318 Convenios federales
**** 2520319 Convenios federales

3. Pasivo Circulante al Cierre del Ejercicio

Se informará al 31 de Diciembre 2019

Fundamento Artículo 13 VII y 21 LDF

Artículo 13.- Una vez aprobado el Presupuesto de Egresos, para el ejercicio del gasto, las Entidades Federativas deberán observar las disposiciones siguientes:

VIII. Una vez concluida la vigencia del Presupuesto de Egresos, sólo procederá realizar pagos con base en dicho presupuesto, por los conceptos efectivamente devengados en el año que corresponda y que se hubieren registrado en el informe de cuentas por pagar y que integran el pasivo circulante al cierre del ejercicio. En el caso de las Transferencias federales etiquetadas se estará a lo dispuesto en el artículo 17 de esta Ley.

Artículo 21.- Los Municipios y sus Entes Públicos deberán observar las disposiciones establecidas en los artículos 8, 10, 11, 14, 15 y 17 de esta Ley.

Adicionalmente, los Municipios y sus Entes Públicos deberán observar lo previsto en el artículo 13 de esta Ley. Lo anterior, con excepción de la fracción III, segundo párrafo de dicho artículo, la cual sólo será aplicable para los Municipios de más de 200,000 habitantes, de acuerdo con el último censo o conteo de población que publique el Instituto Nacional de Estadística y Geografía.

Las autorizaciones a las que se hace mención en dichos artículos serán realizadas por las autoridades municipales competentes.

El municipio de San Felipe, informa los pasivos circulantes registrados en la cuenta pública, es conveniente aclarar que el pasivo circulante que se relaciona con partidas de gasto corresponde únicamente las cuentas siguientes:

Pasivo Circulante	
Cuentas por Pagar a Corto Plazo	16,007,624.81
Documentos por Pagar a Corto Plazo	0.00
Porción a Corto Plazo de la Deuda Pública a Largo Plazo	0.00
Títulos y Valores a Corto Plazo	0.00
Pasivos Diferidos a Corto Plazo	0.00
Fondos y Bienes de Terceros en Garantía y/o Administración a Corto Plazo	0.00
Provisiones a Corto Plazo	0.00
Otros Pasivos a Corto Plazo	0.00

4. Deuda Pública y Obligaciones

Se revelará:

a) La información detallada de cada Financiamiento u Obligación contraída en los términos del Título Tercero Capítulo Uno de la Ley de Disciplina Financiera de las Entidades Federativas y Municipios, incluyendo como mínimo, el importe, tasa, plazo, comisiones y demás accesorios pactados.

Fundamento Artículo 25 LDF

Artículo 25.- Los Entes Públicos estarán obligados a contratar los Financiamientos y Obligaciones a su cargo bajo las mejores condiciones de mercado.

Una vez celebrados los instrumentos jurídicos relativos, a más tardar 10 días posteriores a la inscripción en el Registro Público Único, el Ente Público deberá publicar en su página oficial de Internet dichos instrumentos. Asimismo, el Ente Público presentará en los informes trimestrales a que se refiere la Ley General de Contabilidad Gubernamental y en su respectiva cuenta pública, la información detallada de cada Financiamiento u Obligación contraída en los términos de este Capítulo, incluyendo como mínimo, el importe, tasa, plazo, comisiones y demás accesorios pactados.

No aplica derivado a que el municipio de san Felipe no tiene contratada deuda pública con instituciones financieras.

5. Obligaciones a Corto Plazo

Se revelará:

a) La información detallada de las Obligaciones a corto plazo contraídas en los términos del Título Tercero Capítulo Uno de la Ley de Disciplina Financiera de las Entidades Federativas y Municipios, incluyendo por lo menos importe, tasas, plazo, comisiones y cualquier costo relacionado, así mismo se deberá incluir la tasa efectiva.

Fundamento Artículo 31 LDF

Artículo 31.- Los recursos derivados de las Obligaciones a corto plazo deberán ser destinados exclusivamente a cubrir necesidades de corto plazo, entendiendo dichas necesidades como insuficiencias de liquidez de carácter temporal.

Las Entidades Federativas y los Municipios presentarán en los informes periódicos a que se refiere la Ley General de Contabilidad Gubernamental y en su respectiva cuenta pública, la información detallada de las Obligaciones a corto plazo contraídas en los términos del presente Capítulo, incluyendo por lo menos importe, tasas, plazo, comisiones y cualquier costo relacionado. Adicionalmente, deberá incluir la tasa efectiva de las Obligaciones a corto plazo a que hace referencia el artículo 26, fracción IV, calculada conforme a la metodología que para tal efecto emita la Secretaría.

No aplica derivado a que el municipio de san Felipe no tiene contratada deuda pública con instituciones financieras.

6. Evaluación de Cumplimiento

Se revelará:

a) La información relativa al cumplimiento de los convenios de Deuda Garantizada.

Fundamento Artículo 40 LDF

Artículo 40.- La Secretaría realizará periódicamente la evaluación del cumplimiento de las obligaciones específicas de responsabilidad hacendaria a cargo de los Estados; a su vez, los Estados realizarán dicha evaluación de las obligaciones a cargo de los Municipios, en términos de lo establecido en los propios convenios. Para ello, los Estados y Municipios enviarán trimestralmente a la Secretaría y al Estado, respectivamente, la información que se especifique en el convenio correspondiente para efectos de la evaluación periódica de cumplimiento. En todo caso, el Estado, a través de la secretaría de finanzas o su equivalente, deberá remitir la evaluación correspondiente de cada Municipio a la Secretaría.

Los Estados y Municipios serán plenamente responsables de la validez y exactitud de la documentación e información que respectivamente entreguen para realizar la evaluación del cumplimiento referida en el párrafo anterior.

La Secretaría y los Estados deberán publicar, a través de su respectiva página oficial de Internet, el resultado de las evaluaciones que realicen en términos de este artículo. Adicionalmente, los Estados y Municipios deberán incluir en un apartado de su respectiva cuenta pública y en los informes que periódicamente entreguen a la Legislatura local, la información relativa al cumplimiento de los convenios.

No aplica derivado a que el municipio de san Felipe no tiene contratada deuda pública.

TESORERIA MUNICIPAL • ESTADOS UNIDOS MEXICANOS • GTO. SAN FELIPE

Presidente Municipal	**Presidenta de la Comisión de Hacienda**	**Tesorero Municipal**
Lic. Eduardo Maldonado García	C.P. María Guadalupe Cano Ortega	C.P. Sergio Ortega Mora

Municipio de San Felipe
Balanza de Comprobación
Al 31 de diciembre de 2019

Cuenta	Nombre de Cuenta	SaldoIni	Cargo	Abono	SaldoFin
1		638,632,227.34	1,617,600,303.20	1,620,547,045.06	635,685,485.48
1.1		89,732,599.73	1,468,753,698.58	1,437,172,543.22	121,313,755.09
1.1.1		70,631,107.56	734,940,155.64	717,430,139.95	88,141,123.25
1.1.1.2		50,435,149.37	599,023,015.55	593,292,653.39	56,165,511.53
1.1.1.2.0.0.0.0.1.0	BANORTE 10295821-7	371,504.51	708.06	318,158.61	54,053.96
1.1.1.2.0.0.0.0.2.0	BANORTE 81300999-4	30,346.23	87,723,855.65	87,724,049.37	30,152.51
1.1.1.2.0.0.0.0.3.0	BANORTE 81302365-2	3,975,683.59	17,554,085.22	21,419,775.95	109,992.86
1.1.1.2.0.0.0.0.4.0	BANCOMER 0102348462	7,692,456.41	36,597,499.34	44,004,450.69	285,505.06
1.1.1.2.0.0.0.0.5.0	BANORTE 0605355574 FI 09	1,387.25	0.00	1,387.25	0.00
1.1.1.2.0.0.0.0.9.0	Banorte 220-79443-1	257,784.48	180.48	180.48	257,784.48
1.1.1.2.0.0.0.2.0.0	0858134995 FI13	17.49	0.00	17.49	0.00
1.1.1.2.0.0.0.2.8.0	BANORTE 0297282057 CTA CORRIENTE	579,745.89	1,784,474.08	2,364,219.97	0.00
1.1.1.2.0.0.0.2.9.0	Fondo I 2016 Cta 0413438999	3,716.91	10.59	3,727.50	0.00
1.1.1.2.0.0.0.3.1.0	CAS CULT 0103863336	1,449.12	0.03	1,449.15	0.00
1.1.1.2.0.0.0.3.4.0	Fondo I 2017 Cta. 0110106046	11.74	2,242.31	2,254.05	0.00
1.1.1.2.0.0.0.3.5.0	Fondo II 2017 Cta. 0470454198	202.85	0.35	203.20	0.00
1.1.1.2.0.0.0.3.7.0	CASA CUL17 8762 0110138762	0.00	0.04	0.04	0.00
1.1.1.2.0.0.0.4.1.0	BBV 011135479-5 CNV EST CSA CULT 18	26,215.49	1,629.86	26,863.07	982.28
1.1.1.2.0.0.0.4.2.0	FONDO I 2018 BBV 11348353	22,414,377.02	423,699.08	22,838,076.10	0.00
1.1.1.2.0.0.0.4.3.0	FONDO II 2018 BTE 0365916354	4,269,650.71	6,391,703.30	10,661,354.01	0.00
1.1.1.2.0.0.0.4.6.0	BTE 1026604061 CTA CORRIENTE	10,810,599.68	197,467,376.63	192,752,257.78	15,525,718.53
1.1.1.2.0.0.0.4.7.0	FONDO I 2019 BBVA 0112680696	0.00	149,678,206.91	111,091,236.14	38,586,970.77
1.1.1.2.0.0.0.4.8.0	FONDO II 2019 BTE 1026604070	0.00	85,455,600.47	84,645,345.84	810,254.63
1.1.1.2.0.0.0.4.9.0	CSA CULT 2019 BBVA 0112746069	0.00	9,419,256.98	9,379,608.71	39,648.27
1.1.1.2.0.0.0.5.0.0	BTE 1026604146 FORTASEG COOP 19	0.00	1,556,242.93	1,556,238.65	4.28
1.1.1.2.0.0.0.5.1.0	FDO EST FORTALECIMIENTO SEG PUB 19	0.00	529,852.44	529,841.42	11.02
1.1.1.2.0.0.0.5.2.0	BBV 0113411303 FERIA 2019	0.00	4,436,390.80	3,971,957.92	464,432.88
1.1.1.4		16,215,225.47	77,798,485.42	65,862,578.78	28,151,132.11
1.1.1.4.0.0.0.1.3.0	Inversion Bancomer 0102348462	16,215,225.47	22,036,250.16	10,100,343.52	28,151,132.11
1.1.1.4.0.0.0.3.8.0	INT BTE 1026604061 CTA CORRIENTE	0.00	35,215,782.84	35,215,782.84	0.00
1.1.1.4.0.0.0.3.9.0	INVERSIÓN FONDO I 2019	0.00	20,546,452.42	20,546,452.42	0.00
1.1.1.5		3,980,732.72	58,118,654.67	58,274,907.78	3,824,479.61
1.1.1.5.0.0.0.0.9.0	BANAMEX 19133 FIDER	100,311.38	404.85	69.66	100,646.57
1.1.1.5.0.0.0.1.0.0	FIDEICOMISO LEON	579.75	8,506.86	9,086.61	0.00
1.1.1.5.0.0.2.1.3.0	BBV 01100566-9 PLAZAS QUEMADA LGN GPE	572,074.29	305.28	572,379.57	0.00
1.1.1.5.0.0.2.2.2.0	BBV 011146269-5 FORTASEG FED 18	174,699.33	0.00	174,699.33	0.00
1.1.1.5.0.0.2.2.6.0	BBV 049460114-9 PAV GTO ADEC PANT	186,235.27	0.00	186,235.27	0.00
1.1.1.5.0.0.2.3.1.0	BTE 049460121-5 SOMBREADEROS	44.96	0.00	44.96	0.00
1.1.1.5.0.0.2.3.3.0	BTE 049460120-6 PAV DR HDZ-AV UNIV	10,274.35	820,140.50	830,414.85	0.00
1.1.1.5.0.0.2.3.4.0	BTE 100275585-5 PROG REGIONALES	1,154,264.82	0.00	1,154,264.82	0.00
1.1.1.5.0.0.2.3.5.0	BTE 100275586-4 RDA SAN BARTOLO	1,309,013.27	399,568.14	1,708,581.41	0.00
1.1.1.5.0.0.2.3.6.0	BBV 011202191-9 INF VIV SEDATU 18	153.73	0.00	153.73	0.00
1.1.1.5.0.0.2.4.2.0	BTE 101517596-7 CONST CANCHA SN AGUSTIN	69.84	0.00	69.84	0.00
1.1.1.5.0.0.2.4.4.0	BBV 011244613-8 CONST PLANT EJERCITADORES	473,011.73	709.19	473,720.92	0.00
1.1.1.5.0.0.2.4.7.0	BBV 011288161-6 BORDERIA MAQ PESADA 19	0.00	73,252.60	73,252.60	0.00
1.1.1.5.0.0.2.4.8.0	BBV 0112897253 PRG CAPTEMOS AGUA 19	0.00	1,000,506.36	1,000,506.36	0.00
1.1.1.5.0.0.2.4.9.0	BBV 0112897415 PGR CAPTEMOS AGUA BENEFIACIARIOS	0.00	942,195.79	942,195.79	0.00
1.1.1.5.0.0.2.5.0.0	BTE 1026604164 FORTASEG FEDERAL 19	0.00	13,142,141.57	13,137,286.67	4,854.90
1.1.1.5.0.0.2.5.1.0	BBV 1036191476 MI CAMINO RURAL 19	0.00	2,064,639.54	2,064,639.54	0.00
1.1.1.5.0.0.2.5.2.0	BBV 1036191485 FESTIVAL MEZCAL 3A EDIC 19	0.00	80,007.76	80,007.76	0.00
1.1.1.5.0.0.2.5.3.0	PGR RECONVERSION PROD 19	0.00	690,689.03	690,689.03	0.00
1.1.1.5.0.0.2.5.4.0	PGR BRIGADAS RUR DE INC FOREST 19	0.00	514,000.61	514,000.61	0.00
1.1.1.5.0.0.2.5.5.0	BTE 1059072314 MI FRUTO GTO	0.00	349,270.13	348,969.18	300.95
1.1.1.5.0.0.2.5.6.0	BTE 1059072284 RECONV PRODUC MAGUEY	0.00	250,131.59	250,131.59	0.00
1.1.1.5.0.0.2.5.7.0	BBV 0113286541 GTO ME MUEVE CODE 2019	0.00	1,085,346.20	1,082,653.77	2,692.43
1.1.1.5.0.0.2.5.8.0	BBV 0113399788 CENTROS IMPULSO SOCIAL 19	0.00	1,080,747.42	1,036,698.55	44,048.87
1.1.1.5.0.0.2.5.9.0	BBV 0113398862 INSUM CULTIVO DE AVENA	0.00	561,273.10	561,273.10	0.00
1.1.1.5.0.0.2.6.0.0	BTE PGR VIVO ESP MI COLONIA P/EJERCICIO 19	0.00	1,420,241.75	1,402,440.17	17,801.58
1.1.1.5.0.0.2.6.1.0	PRG EMBELLECIENDO MI COLONIA 2019	0.00	13,134,942.56	11,292,126.58	1,842,815.98
1.1.1.5.0.0.2.6.2.0	BTE PGR MI GANADO PRODUCTIVO 19	0.00	1,360,457.36	1,360,433.17	24.19
1.1.1.5.0.0.2.6.3.0	BBV PRG CONSTR CANCHA CECYTE 19	0.00	1,000,009.56	775,073.57	224,935.99
1.1.1.5.0.0.2.6.4.0	BBV PRG CAPTEMOS AGUA BENF 19	0.00	409,067.49	409,062.50	4.99
1.1.1.5.0.0.2.6.5.0	BBV PRG CAPTEMOS AGUA 2019	0.00	917,755.00	720,025.00	197,730.00
1.1.1.5.0.0.2.6.6.0	BBV PRG ALUMBRADO UNID DEP 75 LUMINARIAS	0.00	2,806,732.22	2,792,917.03	13,815.19
1.1.1.5.0.0.2.6.7.0	BBV PRG DRENAJE LOC EL TEJOCOTE (DOMINGO)	0.00	5,000,000.00	4,998,146.46	1,853.54
1.1.1.5.0.0.2.6.8.0	BBV PRG PAVIM CHIRIMOYA, SN BARTOLO Y LEQUEITIO	0.00	5,000,000.00	4,191,198.97	808,801.03
1.1.1.5.0.0.2.6.9.0	BTE PRG MIGRANTE SIN FRONT VERT 1X1 19	0.00	209,205.09	0.00	209,205.09
1.1.1.5.0.0.2.7.0.0	BTE PRG MODULO DE DEPORTES, ESPARTA	0.00	2,796,406.56	2,774,577.25	21,829.31
1.1.1.5.0.0.2.7.1.0	BBV PRG APOYO SIN FRONTERA 2X1 2019	0.00	800,000.56	466,881.56	333,119.00
1.1.1.5.0.0.2.7.2.0	BBV PRG TINTO Y TORO	0.00	200,000.00	200,000.00	0.00
1.1.2		5,414,992.75	632,740,570.31	633,764,279.03	4,391,284.03
1.1.2.2		18,058.38	410,306,769.94	410,324,827.40	0.92
1.1.2.2.0.0.0.0.1.0	Subsidio al empleo pagado	15,416.34	283,196.77	298,612.31	0.80
1.1.2.2.0.0.0.0.2.0	Subsidio al empleo RAMO 33	2,642.04	313,056.30	315,698.22	0.12

1.1.2.2.0.0.0.0.4.0	CUENTAS POR COBRAR A CORTO PLAZO	0.00	409,710,516.87	409,710,516.87	0.00
1.1.2.3		4,034,845.90	2,134,367.95	2,134,367.86	4,034,845.99
1.1.2.3.0.0.0.0.1.0	Funcionarios y empleados	3,967,361.06	4,000.00	4,000.00	3,967,361.06
1.1.2.3.0.0.0.0.3.0	Gastos por Comprobar	22,654.40	1,280,482.82	1,280,482.82	22,654.40
1.1.2.3.0.0.0.1.1.0	Anticipos de Nómina	44,830.44	849,885.13	849,885.04	44,830.53
1.1.2.4		0.00	7,273,605.53	7,273,605.53	0.00
1.1.2.4.0.0.0.0.1.0	Contribuyentes Clientes	0.00	7,273,605.53	7,273,605.53	0.00
1.1.2.5		0.00	259,000.00	254,000.00	5,000.00
1.1.2.5.0.0.0.0.1.0	Fondo Fijo	0.00	259,000.00	254,000.00	5,000.00
1.1.2.9		1,362,088.47	212,766,826.89	213,777,478.24	351,437.12
1.1.2.9.0.0.0.0.1.0	Otros deudores	1,357,527.35	212,751,322.97	213,769,948.68	338,901.64
1.1.2.9.0.0.0.0.2.0	COMISIONES POR RECUPERAR	4,561.12	15,503.92	7,529.56	12,535.48
1.1.3		13,686,499.42	101,072,972.63	85,978,124.24	28,781,347.81
1.1.3.1		682,586.39	3,902,578.50	3,422,343.41	1,162,821.48
1.1.3.1.0.0.0.0.1.0	Ant Prov Prest Serv C P	682,586.39	3,902,578.50	3,422,343.41	1,162,821.48
1.1.3.2		1,238,991.08	0.00	0.00	1,238,991.08
1.1.3.2.0.0.0.0.1.0	Ant Prov Ad Bienes Muebles e Inm C P	1,238,991.08	0.00	0.00	1,238,991.08
1.1.3.4		11,764,921.95	97,170,394.13	82,555,780.83	26,379,535.25
1.1.3.4.0.0.0.0.1.0	Ant Contratistas C P	11,764,921.95	97,170,394.13	82,555,780.83	26,379,535.25
1.2		548,899,627.61	148,846,604.62	183,374,501.84	514,371,730.39
1.2.3		522,769,392.48	146,813,446.97	172,076,769.27	497,506,070.18
1.2.3.1		45,831,796.31	4,929,782.30	539,186.89	50,222,391.72
1.2.3.1.0.5.8.1.1.0	Terrenos	45,831,796.31	4,929,782.30	539,186.89	50,222,391.72
1.2.3.3		39,132,842.22	0.00	0.00	39,132,842.22
1.2.3.3.0.5.8.3.1.0	Edificios e instalaciones	39,132,842.22	0.00	0.00	39,132,842.22
1.2.3.4		3,740,093.71	0.00	0.00	3,740,093.71
1.2.3.4.0.5.8.9.1.0	Infraestructura	3,740,093.71	0.00	0.00	3,740,093.71
1.2.3.5		422,898,597.48	137,722,200.03	166,999,248.32	393,621,549.19
1.2.3.5.1.6.1.1.1.0	Edificación habitacional	29,429,788.81	0.00	0.00	29,429,788.81
1.2.3.5.2.6.1.2.1.0	Edificación no habitacional	61,136,516.31	21,915,024.99	35,697,873.58	47,353,667.72
1.2.3.5.4.6.1.4.1.0	División de terrenos y Constr de obras de urbaniz	252,094,293.07	88,449,018.39	108,403,060.17	232,140,251.29
1.2.3.5.5.6.1.5.1.0	Construcción de vías de comunicación	50,299,680.52	27,126,151.20	19,189,020.84	58,236,810.88
1.2.3.5.6.6.1.6.1.0	Otras construcc de ingeniería civil u obra pesada	24,070,673.28	19,967.43	3,497,255.71	20,593,385.00
1.2.3.5.9.6.1.9.1.0	Trabajos de acabados en edificaciones y otros trab	5,867,645.49	212,038.02	212,038.02	5,867,645.49
1.2.3.6		11,166,062.76	4,161,464.64	4,538,334.06	10,789,193.34
1.2.3.6.2.6.2.2.1.0	Edificación no habitacional	6,055,623.45	4,161,464.64	4,161,464.64	6,055,623.45
1.2.3.6.4.6.2.4.1.0	División de terrenos y Constr de obras de urbaniz	166,243.87	0.00	0.00	166,243.87
1.2.3.6.5.6.2.5.1.0	Construcción de vías de comunicación	1,581,773.99	0.00	0.00	1,581,773.99
1.2.3.6.6.6.2.6.1.0	Otras construcciones de ingeniería civil u obra pe	360,814.20	0.00	0.00	360,814.20
1.2.3.6.7.6.2.7.1.0	Instalaciones y equipamiento en construcciones	2,024,443.40	0.00	0.00	2,024,443.40
1.2.3.6.9.6.2.9.1.0	Trabajos de acabados en edificaciones y otros trab	977,163.85	0.00	376,869.42	600,294.43
1.2.4		62,395,969.32	1,733,645.82	1,587,860.46	62,541,754.68
1.2.4.1		9,747,078.17	843,319.43	1,392,790.43	9,197,607.17
1.2.4.1.1.5.1.1.1.0	Muebles de oficina y estantería	2,248,781.52	148,637.57	1,128,476.93	1,268,942.16
1.2.4.1.2.5.1.2.1.0	Muebles excepto de oficina y estantería	1,189,235.05	0.00	206,217.49	983,017.56
1.2.4.1.3.5.1.5.1.0	Computadoras y equipo periférico	6,095,091.76	510,757.83	0.00	6,605,849.59
1.2.4.1.3.5.1.5.2.0	Medios magnéticos y ópticos	4,872.00	0.00	0.00	4,872.00
1.2.4.1.9.5.1.9.1.0	Otros mobiliarios y equipos de administración	209,097.84	183,924.03	58,096.01	334,925.86
1.2.4.2		1,843,073.75	453,146.72	32,889.99	2,263,330.48
1.2.4.2.1.5.2.1.1.0	Equipo de audio y de video	352,810.75	21,518.02	32,889.99	341,438.78
1.2.4.2.2.5.2.2.1.0	Aparatos deportivos	422,519.64	0.00	0.00	422,519.64
1.2.4.2.3.5.2.3.1.0	Camaras fotograficas y de video	882,039.07	398,876.70	0.00	1,280,915.77
1.2.4.2.9.5.2.9.1.0	Otro mobiliario y equipo educacional y recreativo	185,704.29	32,752.00	0.00	218,456.29
1.2.4.3		218,737.36	3,524.50	150,990.04	71,271.82
1.2.4.3.1.5.3.1.1.0	Equipo para uso médico dental y para laboratorio	215,431.36	3,524.50	150,990.04	67,965.82
1.2.4.3.2.5.3.2.1.0	Instrumentos médicos	3,306.00	0.00	0.00	3,306.00
1.2.4.4		44,065,097.65	0.00	0.00	44,065,097.65
1.2.4.4.1.5.4.1.1.0	Automóviles y camiones	42,676,042.73	0.00	0.00	42,676,042.73
1.2.4.4.2.5.4.2.1.0	Carrocerías y remolques	809,886.00	0.00	0.00	809,886.00
1.2.4.4.9.5.4.9.1.0	Otro equipo de transporte	579,168.92	0.00	0.00	579,168.92
1.2.4.5		587,103.03	0.00	0.00	587,103.03
1.2.4.5.0.5.5.1.1.0	Equipo de defensa y de seguridad	587,103.03	0.00	0.00	587,103.03
1.2.4.6		5,347,885.20	433,655.17	11,190.00	5,770,350.37
1.2.4.6.1.5.6.1.1.0	Maquinaria y equipo agropecuario	322,377.59	164,928.57	11,190.00	476,116.16
1.2.4.6.2.5.6.2.1.0	Maquinaria y equipo industrial	377,232.00	0.00	0.00	377,232.00
1.2.4.6.3.5.6.3.1.0	Maquinaria y equipo de construccion	22,260.00	0.00	0.00	22,260.00
1.2.4.6.4.5.6.4.1.0	Sistemas de aire acondicionado calefacción y refr	633,347.76	23,000.00	0.00	656,347.76
1.2.4.6.5.5.6.5.1.0	Equipo de comunicación y telecomunicacion	1,649,751.36	48,080.81	0.00	1,697,832.17
1.2.4.6.6.5.6.6.1.0	Accesorios de iluminación	43,446.40	0.00	0.00	43,446.40
1.2.4.6.6.5.6.6.3.0	Eq de generación y distrib de energía eléctrica	166,228.00	0.00	0.00	166,228.00
1.2.4.6.7.5.6.7.1.0	Herramientas y maquinas herramienta	1,049,048.52	44,600.28	0.00	1,093,648.80
1.2.4.6.9.5.6.9.1.0	Otros equipos	1,084,193.57	153,045.51	0.00	1,237,239.08
1.2.4.7		283,244.16	0.00	0.00	283,244.16
1.2.4.7.1.5.1.3.1.0	Libros revistas y otros elementos coleccionables	26,100.00	0.00	0.00	26,100.00
1.2.4.7.1.5.1.3.3.0	Otros bienes artísticos culturales y científicos	257,144.16	0.00	0.00	257,144.16
1.2.4.8		303,750.00	0.00	0.00	303,750.00
1.2.4.8.6.5.7.6.1.0	Equinos	303,750.00	0.00	0.00	303,750.00
1.2.5		1,569,892.83	0.00	0.00	1,569,892.83
1.2.5.1		1,528,171.53	0.00	0.00	1,528,171.53

1.2.5.1.0.5.9.1.1.0	Software	1,528,171.53	0.00	0.00	1,528,171.53
1.2.5.4		41,721.30	0.00	0.00	41,721.30
1.2.5.4.1.5.9.7.1.0	Licencias informaticas e intelectuales	41,721.30	0.00	0.00	41,721.30
1.2.6		-37,877,248.95	299,511.83	9,709,872.11	-47,287,609.23
1.2.6.1		-4,309,638.56	0.00	1,959,403.79	-6,269,042.35
1.2.6.1.0.5.8.3.1.0	Dep Acum Edificios e instalaciones	-4,309,638.56	0.00	1,959,403.79	-6,269,042.35
1.2.6.3		-32,844,493.88	299,511.83	7,595,149.16	-40,140,131.21
1.2.6.3.0.5.1.1.1.0	Muebles de oficina y estantería	-433,588.03	216,291.41	188,930.50	-406,227.12
1.2.6.3.0.5.1.2.1.0	Muebles excepto de oficina y estantería	-224,977.70	39,525.02	117,205.05	-302,657.73
1.2.6.3.0.5.1.5.1.0	Computadoras y equipo periférico	-3,608,074.36	0.00	610,729.40	-4,218,803.76
1.2.6.3.0.5.1.5.2.0	Medios magnéticos y ópticos	-1,177.40	0.00	487.20	-1,664.60
1.2.6.3.0.5.1.9.1.0	Otros mobiliarios y equipos de administración	-49,235.75	8,451.73	26,243.69	-67,027.71
1.2.6.3.0.5.2.1.1.0	Equipo de audio y de video	-95,683.90	6,303.92	37,053.69	-126,433.67
1.2.6.3.0.5.2.2.1.0	Aparatos deportivos	-109,804.53	0.00	42,251.97	-152,056.50
1.2.6.3.0.5.2.3.1.0	Camaras fotograficas y de video	-196,546.44	0.00	103,152.24	-299,698.68
1.2.6.3.0.5.2.9.1.0	Otro mobiliario y equipo educacional y recreativo	-49,965.94	0.00	21,145.63	-71,111.57
1.2.6.3.0.5.3.1.1.0	Equipo para uso médico dental y para laboratorio	-25,878.01	28,939.75	20,519.85	-17,458.11
1.2.6.3.0.5.3.2.1.0	Instrumentos médicos	-1,432.60	0.00	330.60	-1,763.20
1.2.6.3.0.5.4.1.1.0	Automóviles y camiones	-24,717,476.96	0.00	5,630,755.51	-30,348,232.47
1.2.6.3.0.5.4.2.1.0	Carrocerías y remolques	-761,887.81	0.00	28,096.50	-789,984.31
1.2.6.3.0.5.4.9.1.0	Otro equipo de transporte	-571,023.44	0.00	5,749.75	-576,773.19
1.2.6.3.0.5.5.1.1.0	Equipo de defensa y de seguridad	-252,125.27	0.00	58,710.30	-310,835.57
1.2.6.3.0.5.6.1.1.0	Maquinaria y equipo agropecuario	-212,042.37	0.00	44,762.03	-256,804.40
1.2.6.3.0.5.6.2.1.0	Maquinaria y equipo industrial	-20,044.80	0.00	37,723.20	-57,768.00
1.2.6.3.0.5.6.3.1.0	Maquinaria y equipo de construccion	-20,868.75	0.00	1,391.25	-22,260.00
1.2.6.3.0.5.6.4.1.0	Sistemas de aire acondicionado calefacción y refr	-73,944.75	0.00	64,484.78	-138,429.53
1.2.6.3.0.5.6.5.1.0	Equipo de comunicación y telecomunicacion	-885,125.62	0.00	161,400.02	-1,046,525.64
1.2.6.3.0.5.6.6.1.0	Accesorios de iluminación	-5,445.94	0.00	4,344.64	-9,790.58
1.2.6.3.0.5.6.6.3.0	Eq de generación y distrib de energía eléctrica	-92,810.66	0.00	16,622.80	-109,433.46
1.2.6.3.0.5.6.7.1.0	Herramientas y maquinas herramienta	-177,395.05	0.00	260,791.38	-438,186.43
1.2.6.3.0.5.6.9.1.0	Otros equipos	-257,937.80	0.00	112,267.18	-370,204.98
1.2.6.4		-303,750.00	0.00	0.00	-303,750.00
1.2.6.4.0.5.7.6.1.0	Equinos	-303,750.00	0.00	0.00	-303,750.00
1.2.6.5		-419,366.51	0.00	155,319.16	-574,685.67
1.2.6.5.0.5.9.1.1.0	Amort Acum Software	-411,233.18	0.00	151,147.03	-562,380.21
1.2.6.5.0.5.9.7.1.0	Amort Acum Licencias informaticas	-8,133.33	0.00	4,172.13	-12,305.46
1.2.7		41,621.93	0.00	0.00	41,621.93
1.2.7.1		41,621.93	0.00	0.00	41,621.93
1.2.7.1.0.6.3.1.1.0	Estudios, Formulación y Evaluación de Proyectos	10,621.93	0.00	0.00	10,621.93
1.2.7.1.0.6.3.2.1.0	Ejec d Proy de Desar Productiv	31,000.00	0.00	0.00	31,000.00
2		-15,652,587.07	704,666,513.22	705,021,550.96	-16,007,624.81
2.1		-15,652,587.07	704,666,513.22	705,021,550.96	-16,007,624.81
2.1.1		-15,652,587.07	704,666,513.22	705,021,550.96	-16,007,624.81
2.1.1.1		-2,698,313.39	103,669,541.72	105,575,368.34	-4,604,140.01
2.1.1.1.0.0.0.0.1.0	Sueldos por pagar corto plazo	0.00	60,557,497.54	60,557,497.54	0.00
2.1.1.1.0.0.0.0.2.0	Sueldos por pagar RAMO 33	0.00	37,390,247.35	37,390,247.35	0.00
2.1.1.1.0.0.1.8.1.0	PASIVOS CAPITULO 1000 AL CIERRE 2018	-2,698,313.39	2,785,734.27	87,420.88	0.00
2.1.1.1.0.0.1.9.1.0	PASIVOS CAPITULO 1000 AL CIERRE 2019	0.00	2,936,062.56	7,540,202.57	-4,604,140.01
2.1.1.2		-2,303,920.57	88,266,468.84	86,621,312.17	-658,763.90
2.1.1.2.0.0.0.0.1.0	Proveedores por pagar CP	0.00	83,433,108.17	83,433,108.17	0.00
2.1.1.2.0.0.1.8.2.0	PASIVOS CAPITULO 2000 AL CIERRE 2018	-61,267.48	61,267.48	0.00	0.00
2.1.1.2.0.0.1.8.3.0	PASIVOS CAPITULO 3000 AL CIERRE 2018	-552,770.02	844,123.04	291,353.02	0.00
2.1.1.2.0.0.1.8.5.0	PASIVOS CAPITULO 5000 AL CIERRE 2018	-1,689,883.07	3,242,533.07	1,552,650.00	0.00
2.1.1.2.0.0.1.9.2.0	PASIVOS CAPITULO 2000 AL CIERRE 2019	0.00	33,993.08	85,018.47	-51,025.39
2.1.1.2.0.0.1.9.3.0	PASIVOS CAPITULO 3000 AL CIERRE 2019	0.00	651,444.00	1,259,182.51	-607,738.51
2.1.1.3		-6,647,250.70	213,408,236.74	212,041,448.55	-5,280,462.51
2.1.1.3.0.0.0.0.1.0	Contratistas por pagar CP	-738.49	204,878,608.80	204,878,608.80	-738.49
2.1.1.3.0.0.1.5.6.0	PASIVOS CAPITULO 6000 AL CIERRE 2015	-0.01	0.00	0.00	-0.01
2.1.1.3.0.0.1.8.6.0	PASIVOS CAPITULO 6000 AL CIERRE 2018	-6,646,512.20	6,646,512.20	0.00	0.00
2.1.1.3.0.0.1.9.6.0	PASIVOS CAPITULO 6000 AL CIERRE 2019	0.00	1,883,115.74	7,162,839.75	-5,279,724.01
2.1.1.5		-875,112.14	2,829,762.32	7,103,464.34	-5,148,814.16
2.1.1.5.0.0.0.0.1.0	Transferencias otorgadas por pagar a corto plazo	0.00	1,614,649.48	1,614,649.48	0.00
2.1.1.5.0.0.1.8.4.0	PASIVOS CAPITULO 4000 AL CIERRE 2018	-875,112.14	875,112.14	0.00	0.00
2.1.1.5.0.0.1.9.4.0	PASIVOS CAPITULO 4000 AL CIERRE 2019	0.00	340,000.70	5,488,814.86	-5,148,814.16
2.1.1.7		-1,511,541.75	27,124,283.89	25,791,646.78	-178,904.64
2.1.1.7.0.0.0.0.1.0	I.S.R. Sobre Salarios	-674,559.87	7,392,884.32	6,718,324.95	-0.50
2.1.1.7.0.0.0.0.2.0	10% I.S.R. Renta	-9,381.69	88,474.72	79,093.02	0.01
2.1.1.7.0.0.0.0.3.0	I.S.R. Asimilables	-0.48	52.46	52.46	-0.48
2.1.1.7.0.0.0.0.4.0	10% I.S.R. Hon Profesionales	-15,380.40	327,763.56	312,382.92	0.24
2.1.1.7.0.0.0.0.5.0	ISCAS Pendiente de pagar>Acree	-25,614.76	0.00	0.00	-25,614.76
2.1.1.7.0.0.0.0.6.0	2% Impuesto Cedular	-3,373.42	59,939.04	56,567.03	-1.41
2.1.1.7.0.0.0.0.7.0	ISR Sobre sueldos Ramo 33	-321,735.86	4,728,126.43	4,406,390.81	-0.24
2.1.1.7.0.0.0.0.8.0	ISR Honorarios Asimilados a Sueldos Ramo 33	0.02	0.00	0.00	0.02
2.1.1.7.0.0.0.0.9.0	I.S.R.10% Hon Profesionales Ramo 33	-0.03	11,000.00	11,000.00	-0.03
2.1.1.7.0.0.0.1.0.0	Imp. Cedular 2% Retenido ramo 33	-208.64	0.00	0.00	-208.64
2.1.1.7.0.0.0.1.1.0	ISR Asimilados a Salarios Servicios Municipales	-0.97	0.00	0.00	-0.97
2.1.1.7.0.0.0.1.2.0	ISR Sobre Sueldos Servicios Municipales	-0.75	0.00	0.00	-0.75
2.1.1.7.0.0.0.1.3.0	ISR asimilados a Salarios programa sustentabilidad	-0.75	0.00	0.00	-0.75
2.1.1.7.0.0.0.1.4.0	ISR Sobre Sueldos SUBSEMUN	0.19	0.00	0.00	0.19

2.1.1.7.0.0.0.1.5.0	ISR RETENSION POR HONORARIOS SUBSEMUN	-0.44	0.00	0.00	-0.44
2.1.1.7.0.0.0.1.7.0	ISR ASIMILADOS A SALARIOS HABITAT 2012	-1.29	0.00	0.00	-1.29
2.1.1.7.0.0.0.1.8.0	ISR Eventuales Feria	-0.84	0.00	0.00	-0.84
2.1.1.7.0.0.0.2.2.0	I.S.R HON PROF FERIA	-0.66	0.00	0.00	-0.66
2.1.1.7.0.0.0.2.3.0	ISR A FAVOR DE TRABAJADORES 2014	-27,843.00	0.00	0.00	-27,843.00
2.1.1.7.0.0.1.0.1.0	INFONAVIT	-51,858.07	2,589,031.29	2,592,792.96	-55,619.74
2.1.1.7.0.0.1.0.2.0	Fondo de Ahorro para el Retiro	0.00	533,619.65	533,619.65	0.00
2.1.1.7.0.0.1.0.3.0	Cuota Obrero IMSS	-170,988.56	2,429,055.91	2,434,839.51	-176,772.16
2.1.1.7.0.0.1.0.4.0	Cuota Obrero IMSS Ramo 33	-118,904.07	1,056,773.18	1,018,856.96	-80,987.85
2.1.1.7.0.0.1.0.5.0	Retencion RCV. Ramo 33	150,385.80	0.00	0.00	150,385.80
2.1.1.7.0.0.1.0.6.0	INFONAVIT Ramo 33	-157,368.60	1,256,777.68	1,109,776.99	-10,367.91
2.1.1.7.0.0.1.0.8.0	Cuotas Patronales	-585.79	0.00	0.00	-585.79
2.1.1.7.0.0.1.0.9.0	Retencion RCV cuenta corriente	156,026.20	0.00	0.00	156,026.20
2.1.1.7.0.0.1.1.0.0	FERIA IMSS CUOT OBR	-1.55	0.00	0.00	-1.55
2.1.1.7.0.0.2.0.3.0	Aseguradora Metlife	-60,640.90	869,421.38	808,780.48	0.00
2.1.1.7.0.0.2.0.4.0	Descuentos Prestamos Sindicales	-10,061.00	272,518.00	262,457.00	0.00
2.1.1.7.0.0.2.0.6.0	Cuotas Sindicales	0.00	33,240.00	33,240.00	0.00
2.1.1.7.0.0.2.0.7.0	Fondo de Ahorro Sindicalizados	-20,780.00	620,760.00	599,980.00	0.00
2.1.1.7.0.0.2.0.8.0	COVEG	0.00	58,956.84	58,956.84	0.00
2.1.1.7.0.0.2.1.2.0	Descuanto Pension Alimenticia Ramo 33	2,265.78	571,792.46	571,792.46	2,265.78
2.1.1.7.0.0.2.2.0.0	Seguro de Vida Ramo 33	-40,743.85	683,131.63	642,387.78	0.00
2.1.1.7.0.0.2.2.1.0	Cuotas Sindicales Ramo 33	0.00	480.00	480.00	0.00
2.1.1.7.0.0.2.2.4.0	Retenciones Cuenta Corriente	-195.82	8,728.80	8,728.80	-195.82
2.1.1.7.0.0.2.2.5.0	Descuanto Pension Alimenticia Cuenta Corriente	-3,948.05	472,762.91	472,762.91	-3,948.05
2.1.1.7.0.0.2.2.7.0	INCAPACIDADES SEG PUBLICA	-840.50	13,135.42	12,294.92	0.00
2.1.1.7.0.0.2.3.3.0	CAJA POPUL. J.R. SEG. P.	0.00	1,782,021.00	1,782,021.00	0.00
2.1.1.7.0.0.2.3.4.0	CAJA POPUL. J.R. CUENTA CORRIENTE	0.00	1,239,095.00	1,239,095.00	0.00
2.1.1.7.0.0.2.3.8.0	PRI CUENTA CORRIENTE	-2,038.16	0.00	0.00	-2,038.16
2.1.1.7.0.0.3.0.1.0	DIVO 0.5% Programas Especiales	-19,177.54	17,937.64	17,937.64	-19,177.54
2.1.1.7.0.0.3.0.2.0	CAP 0.2% Ramo 33 2008	-3,608.40	0.00	0.00	-3,608.40
2.1.1.7.0.0.3.0.3.0	DIVO 0.5% ramo 33	-25,142.79	5,972.82	5,972.82	-25,142.79
2.1.1.7.0.0.3.0.4.0	DIVO 0.5%	-1.81	0.00	0.00	-1.81
2.1.1.7.0.0.3.0.5.0	CAP 0.2% FI Remanentes	-51,865.27	0.00	0.00	-51,865.27
2.1.1.7.0.0.3.0.8.0	CAP 0.2% Programas Especiales	-1,986.60	0.00	0.00	-1,986.60
2.1.1.7.0.0.3.1.0.0	CAP 0.2% CONVENIOS ESTADO PROG ESPECIALES	-319.85	0.00	0.00	-319.85
2.1.1.7.0.0.3.1.5.0	CAP 0.2% Programas Esp. 2016	-1,057.27	0.00	0.00	-1,057.27
2.1.1.7.0.0.3.1.7.0	ISR HON ASIM FERIA	-1.01	0.00	0.00	-1.01
2.1.1.7.0.0.3.1.8.0	DIVO 0.5% CTA CORR	-0.27	802.00	802.48	-0.75
2.1.1.7.0.0.3.1.9.0	CAP 0.2% CTA CORR	0.00	0.00	229.64	-229.64
2.1.1.7.0.0.3.2.0.0	CAP 0.2% R33 F1 2017	0.00	29.75	29.75	0.00
2.1.1.7.0.0.3.2.1.0	REINTEGROS A LA TESORERIA DE LA FEDERACION	-0.16	0.00	0.00	-0.16
2.1.1.9		-1,616,448.52	269,368,219.71	267,888,310.78	-136,539.59
2.1.1.9.0.0.0.0.1.0	Otras ctas por pagar CP	-1,616,448.52	269,368,219.71	267,888,310.78	-136,539.59
3		-622,979,640.27	222,676,092.65	131,889,570.59	-532,193,118.21
3.1		-73,903,315.67	1,802,345.51	4,459,287.92	-76,560,258.08
3.1.1		-73,565,942.67	1,263,158.62	0.00	-72,302,784.05
3.1.1.0		-73,565,942.67	1,263,158.62	0.00	-72,302,784.05
3.1.1.0.0.0.0.0.1.0	Patrimonio	-73,565,942.67	1,263,158.62	0.00	-72,302,784.05
3.1.2		-337,373.00	539,186.89	4,459,287.92	-4,257,474.03
3.1.2.0		-337,373.00	539,186.89	4,459,287.92	-4,257,474.03
3.1.2.0.0.0.0.0.1.0	Donaciones de Capital	-337,373.00	539,186.89	4,459,287.92	-4,257,474.03
3.2		-549,076,324.60	220,873,747.14	127,430,282.67	-455,632,860.13
3.2.1		-57,309,428.03	57,309,428.03	0.00	0.00
3.2.1.0		-57,309,428.03	57,309,428.03	0.00	0.00
3.2.1.0.0.0.0.0.1.0	Resultado del Ejercicio	-57,309,428.03	57,309,428.03	0.00	0.00
3.2.2		-491,725,452.07	163,564,319.11	127,430,282.67	-455,591,415.63
3.2.2.0		-491,725,452.07	163,564,319.11	127,430,282.67	-455,591,415.63
3.2.2.0.0.0.0.0.1.0	Resultados de Ejercicios Anteriores	-7,372,307.82	0.00	0.00	-7,372,307.82
3.2.2.0.0.0.0.0.2.0	Resultado ejercicio de 2011	7,515,469.42	0.00	0.00	7,515,469.42
3.2.2.0.0.0.0.0.3.0	Resultado ejercicio de 2011 Programas Especiales	26,001,529.25	0.00	0.00	26,001,529.25
3.2.2.0.0.0.0.0.4.0	Resultado ejercicios anterior Programas Especiales	-23,038,564.43	0.00	0.00	-23,038,564.43
3.2.2.0.0.0.0.0.6.0	Resultado del Ejercicio 11 Ramo 33	8,097,589.18	0.00	0.00	8,097,589.18
3.2.2.0.0.0.0.0.7.0	Resultado del Ejercicio 2012	-46,942,712.16	0.00	0.00	-46,942,712.16
3.2.2.0.0.0.0.0.8.0	Resultado del Ejercicio 2013	42,058,781.71	0.00	0.00	42,058,781.71
3.2.2.0.0.0.0.0.9.0	Resultado del Ejercicio 2014	100,003,043.79	0.00	0.00	100,003,043.79
3.2.2.0.0.0.0.1.0.0	Resultado del ejercicio 2015	39,129,695.35	0.00	0.00	39,129,695.35
3.2.2.0.0.0.0.1.1.0	Resultado del ejercicio 2016	39,240,088.67	0.00	0.00	39,240,088.67
3.2.2.0.0.0.1.0.1.0	Aplicación Remanente Fondo I 2009	-46,144,860.01	0.00	0.00	-46,144,860.01
3.2.2.0.0.0.1.0.2.0	Aplicación de remanente Remanentes FONDO 1 2010	-30,908,218.33	0.00	0.00	-30,908,218.33
3.2.2.0.0.0.1.0.3.0	Aplicación de remanente Remanentes FONDO 1 2011	-62,880,166.85	0.00	0.00	-62,880,166.85
3.2.2.0.0.0.1.0.4.0	Aplicación de remanente Remanentes FONDO 1	-53,125,298.50	0.00	0.00	-53,125,298.50
3.2.2.0.0.0.1.1.0.0	Aplicación Remanente Fondo I 2013	-72,199,461.54	0.00	0.00	-72,199,461.54
3.2.2.0.0.0.1.1.4.0	Aplicación de Remanentes FONDO 1 2014	-90,476,380.32	0.00	0.00	-90,476,380.32
3.2.2.0.0.0.1.1.5.0	Aplicación de Remanentes PRO ESPECIALES 2014	-7,914,675.10	0.00	0.00	-7,914,675.10
3.2.2.0.0.0.1.1.6.0	Aplicación Remanente Fondo I 2015	-19,254,509.07	0.00	0.00	-19,254,509.07
3.2.2.0.0.0.1.1.7.0	Aplicación Remanente Fondo I 2016	-62,599,127.40	0.00	0.00	-62,599,127.40
3.2.2.0.0.0.2.0.1.0	Aplicación de remanente Remanentes F2	-530,202.40	0.00	0.00	-530,202.40
3.2.2.0.0.0.2.0.2.0	Aplicación de remanente Remanentes FONDO 2 2010	-733,971.47	0.00	0.00	-733,971.47
3.2.2.0.0.0.2.0.3.0	Aplicación de remanente Remanentes FONDO 2 2011	-3,366,516.90	0.00	0.00	-3,366,516.90

3.2.2.0.0.0.2.0.4.0	Aplicación de remanente Remanentes FONDO 2	-3,897,398.02	0.00	0.00	-3,897,398.02
3.2.2.0.0.0.2.1.0.0	Aplicación de Remanentes FONDO 2 2013	-2,852,993.63	0.00	0.00	-2,852,993.63
3.2.2.0.0.0.2.1.4.0	Aplicación de Remanentes FONDO 2 2014	-2,471,506.27	0.00	0.00	-2,471,506.27
3.2.2.0.0.0.2.1.5.0	Aplicación de Remanentes Fondo II 2015	-3,761,689.06	0.00	0.00	-3,761,689.06
3.2.2.0.0.0.2.1.6.0	Aplicación de Remanentes Fondo II 2016	-7,251,809.71	0.00	0.00	-7,251,809.71
3.2.2.0.0.0.3.0.1.0	Aplicación de remanente Remanentes Cuenta Publica	-60,438,971.90	0.00	0.00	-60,438,971.90
3.2.2.0.0.0.4.0.1.0	Aplicación de remanente Remanentes PE 11	-23,750,965.42	0.00	0.00	-23,750,965.42
3.2.2.0.0.0.4.0.2.0	Aplicación de remanente Remanentes PE 12	-14,431,010.56	0.00	0.00	-14,431,010.56
3.2.2.0.0.0.4.0.3.0	Aplicación de remanente Remanentes PE 13	-19,207,727.17	0.00	0.00	-19,207,727.17
3.2.2.0.0.0.5.0.1.0	Aplicación Remanente Fondo I 2008	-41,864,455.91	0.00	0.00	-41,864,455.91
3.2.2.0.0.0.5.0.2.0	Remanentes Ramo 33 FISM 2009	-950,908.01	0.00	0.00	-950,908.01
3.2.2.0.0.0.5.0.3.0	Remanentes Ramo 33 FISM 2013	-46,484.79	0.00	0.00	-46,484.79
3.2.2.0.0.0.5.0.5.0	Remanentes Ramo 33 FISM 2016	-7,261,986.40	0.00	0.00	-7,261,986.40
3.2.2.0.0.0.5.0.6.0	Remanentes Ramo 33 FISM 2017	-50,825,698.34	0.00	0.00	-50,825,698.34
3.2.2.0.0.0.5.0.7.0	Remanentes Ramo 33 FORTAMUN 2017	-5,580,357.97	0.00	0.00	-5,580,357.97
3.2.2.0.0.0.5.0.8.0	Rem Conv Fed 2011 SUBSEMUN	-1,212,529.93	0.00	0.00	-1,212,529.93
3.2.2.0.0.0.5.0.9.0	Rem Conv Fed 2012 SUBSEMUN	-683,864.41	0.00	0.00	-683,864.41
3.2.2.0.0.0.5.1.0.0	Rem Conv Fed 2013 SUBSEMUN	-23,500.45	0.00	0.00	-23,500.45
3.2.2.0.0.0.5.1.1.0	Rem Conv Fed 2017 FORTALECE	-4,044,557.62	0.00	0.00	-4,044,557.62
3.2.2.0.0.0.5.1.3.0	Rem Conv Fed 2017 PISBCC	-2,367,231.50	0.00	0.00	-2,367,231.50
3.2.2.0.0.0.5.1.4.0	Rem Conv Fed 2017 PIDMC	-200,179.50	0.00	0.00	-200,179.50
3.2.2.0.0.0.5.1.5.0	Rem Conv Fed 2017 PIECIS	-3,779,821.17	0.00	0.00	-3,779,821.17
3.2.2.0.0.0.5.1.6.0	Rem Conv Fed 2017 IMPULSO	-3,959,958.76	0.00	0.00	-3,959,958.76
3.2.2.0.0.0.5.1.7.0	Remanentes convenios estatales 2016	-14,344.16	0.00	0.00	-14,344.16
3.2.2.0.0.0.5.1.8.0	Rem Conv Est 2017 CACHIBOLL	-1,718,690.11	0.00	0.00	-1,718,690.11
3.2.2.0.0.0.5.1.9.0	Rem Conv Ést 2017 CINEMA MEX	-4,548.00	0.00	0.00	-4,548.00
3.2.2.0.0.0.5.2.0.0	Rem Conv Est 2017 CAMINOS RUR	-2,388,076.12	0.00	0.00	-2,388,076.12
3.2.2.0.0.0.5.2.1.0	Remanentes convenios estatales 2017	-26,453.58	0.00	0.00	-26,453.58
3.2.2.0.0.0.5.2.2.0	Remanentes cuenta corriente 2017	-6,149,629.75	0.00	0.00	-6,149,629.75
3.2.2.0.0.0.5.2.3.0	Remanentes cuenta corriente 2016	-976,814.73	0.00	0.00	-976,814.73
3.2.2.0.0.0.5.2.5.0	Remanentes participaciones federales 2017	-17,799,010.69	0.00	0.00	-17,799,010.69
3.2.2.0.0.0.5.2.6.0	Remanentes participaciones federales 2016	-4,358,875.90	0.00	0.00	-4,358,875.90
3.2.2.0.0.0.9.0.1.0	Aplicación de Remanente de Programas Especiales 15	-849,109.76	0.00	0.00	-849,109.76
3.2.2.0.0.0.9.0.2.0	Aplicación de Remanente de Programas Especiales 16	-11,732,455.28	0.00	0.00	-11,732,455.28
3.2.2.0.0.1.1.0.1.0	Remanentes FAIS	0.00	1,065,945.21	22,895,075.36	-21,829,130.15
3.2.2.0.0.1.2.0.1.0	Remanente FORTAMUN	0.00	30,340.17	2,205,427.37	-2,175,087.20
3.2.2.0.0.1.4.0.1.0	Remanente IEC	0.00	2,594,013.52	2,613,141.72	-19,128.20
3.2.2.0.0.1.4.0.2.0	Programa Impulso a los servicios básicos en mi col	0.00	799,200.65	799,200.65	0.00
3.2.2.0.0.1.4.0.3.0	PROGRAMA IMPULSO A LOS ESPACIOS PARA LA SANA CC	0.00	621,177.08	1,144,148.58	-522,971.50
3.2.2.0.0.1.4.0.4.0	PIECIS 2018 Construccion de centro impulso	0.00	51,010.48	1,105,816.18	-1,054,805.70
3.2.2.0.0.1.5.0.1.0	Remanentes Recursos Fiscales	0.00	0.00	9,713,606.90	-9,713,606.90
3.2.2.0.0.1.9.0.1.0	Remanentes Participaciones Federales	0.00	0.00	25,230,841.10	-25,230,841.10
3.2.2.0.0.2.0.1.7.0	Resultado del ejercicio 2017	80,598,937.44	5,040,318.37	0.00	85,639,255.81
3.2.2.0.0.2.0.1.8.0	Resultado del ejercicio 2018	0.00	153,362,313.63	61,723,024.81	91,639,288.82
3.2.3		-41,444.50	0.00	0.00	-41,444.50
3.2.3.1		-41,444.50	0.00	0.00	-41,444.50
3.2.3.1.0.0.0.0.1.0	REVALUO DE BIENES INMUEBLES	-41,444.50	0.00	0.00	-41,444.50
4		0.00	178,376,632.80	593,381,354.10	-415,004,721.30
4.1		0.00	20,852,872.36	59,664,228.44	-38,811,356.08
4.1.1		0.00	9,312,971.23	29,430,978.78	-20,118,007.55
4.1.1.1		0.00	17,971.94	668,746.88	-650,774.94
4.1.1.1.0.1.0.0.3.0	Futbolito, máquinas de juego de video	0.00	2,831.94	6,013.88	-3,181.94
4.1.1.1.0.1.0.0.4.0	Peleas de gallos	0.00	850.00	21,500.00	-20,650.00
4.1.1.1.0.1.0.0.5.0	Carreras de caballos	0.00	900.00	15,450.00	-14,550.00
4.1.1.1.0.2.0.0.2.0	Espectáculos en palenque	0.00	850.00	24,000.00	-23,150.00
4.1.1.1.0.2.0.0.5.0	Circo	0.00	0.00	3,108.00	-3,108.00
4.1.1.1.0.2.0.0.6.0	Juegos mecánicos	0.00	1,740.00	496,800.00	-495,060.00
4.1.1.1.0.2.0.0.7.0	Bailes públicos	0.00	5,700.00	56,650.00	-50,950.00
4.1.1.1.0.2.0.9.9.0	Otros espectáculos	0.00	5,100.00	45,225.00	-40,125.00
4.1.1.2		0.00	8,996,711.45	26,910,838.09	-17,914,126.64
4.1.1.2.0.1.0.0.1.0	Impuesto Predial Urbano	0.00	6,029,417.12	16,262,579.20	-10,233,162.08
4.1.1.2.0.1.0.0.2.0	Impuesto Predial Rústico	0.00	2,224,630.71	6,345,979.57	-4,121,348.86
4.1.1.2.0.1.0.0.3.0	Rezago de Impuesto Predial Urbano	0.00	436,954.27	1,962,800.82	-1,525,846.55
4.1.1.2.0.1.0.0.4.0	Rezago de Impuesto Predial Rústico	0.00	155,798.29	1,063,647.05	-907,848.76
4.1.1.2.0.2.0.0.0.0	Impuesto sobre adq de bienes inmuebles	0.00	118,833.78	1,064,016.54	-945,182.76
4.1.1.2.0.3.0.0.1.0	Div o lotif de inm urbanos y suburbanos	0.00	31,077.28	211,814.91	-180,737.63
4.1.1.7		0.00	298,287.84	1,851,393.81	-1,553,105.97
4.1.1.7.0.1.0.0.4.0	Impuesto Predial	0.00	254,956.52	1,514,465.60	-1,259,509.08
4.1.1.7.0.1.0.0.5.0	Impuestos sobre adquisición de bienes inmuebles	0.00	0.00	1,436.34	-1,436.34
4.1.1.7.0.2.0.0.4.0	Impuesto Predial	0.00	7,899.20	120,207.58	-112,308.38
4.1.1.7.0.4.0.0.4.0	Impuesto Predial	0.00	35,432.12	215,284.29	-179,852.17
4.1.4		0.00	1,258,578.05	9,544,720.90	-8,286,142.85
4.1.4.1		0.00	606,508.50	3,609,859.73	-3,003,351.23
4.1.4.1.0.1.0.0.1.0	Por ocupación y uso de la vía pública	0.00	388,881.00	537,606.23	-148,725.23
4.1.4.1.0.1.0.0.2.0	Permiso de festividades o eventos en la vía públi	0.00	0.00	5,455.00	-5,455.00
4.1.4.1.0.2.0.0.1.0	Mercados públicos municipales	0.00	25,541.00	123,830.00	-98,289.00
4.1.4.1.0.2.0.0.2.0	Uso de instalaciones recreativas y deportivas	0.00	2,909.50	58,185.50	-55,276.00
4.1.4.1.0.2.0.0.6.0	Del Almacenaje y Resguardo de los Bienes Embargado	0.00	0.00	60.00	-60.00
4.1.4.1.0.2.0.0.7.0	Acceso a sanitarios propiedad del municipio	0.00	23,427.00	1,017,820.00	-994,393.00

4.1.4.1.0.4.0.0.1.0	Ventas de bases para licitación	0.00	0.00	88,000.00	-88,000.00
4.1.4.1.0.4.0.0.5.0	Registro de peritos fiscales	0.00	0.00	15,500.00	-15,500.00
4.1.4.1.0.8.0.0.1.0	Trámite de pasaporte	0.00	127,465.00	1,672,558.00	-1,545,093.00
4.1.4.1.0.8.0.0.2.0	Fotografía	0.00	35,095.00	83,240.00	-48,145.00
4.1.4.1.0.8.0.0.3.0	Copias	0.00	3,190.00	7,605.00	-4,415.00
4.1.4.3		0.00	651,669.87	5,924,432.05	-5,272,762.18
4.1.4.3.0.1.0.0.3.0	Recolec, tra y disp de residuos, comerc	0.00	1,295.88	67,734.52	-66,438.64
4.1.4.3.0.2.0.0.2.0	Exhumaciones de restos	0.00	2,889.27	54,605.31	-51,716.04
4.1.4.3.0.2.0.0.4.0	Permisos para traslado de cadáveres	0.00	1,920.00	11,760.00	-9,840.00
4.1.4.3.0.2.0.0.5.0	Permiso para cremación	0.00	2,400.00	12,000.00	-9,600.00
4.1.4.3.0.2.0.0.6.0	Permiso para construcción y reconstruc	0.00	496.28	4,466.52	-3,970.24
4.1.4.3.0.2.0.0.7.0	Permiso para la colocación de placas	0.00	3,111.30	32,232.21	-29,120.91
4.1.4.3.0.2.0.0.8.0	Inhumaciones en fosa o gaveta	0.00	79,836.76	854,150.80	-774,314.04
4.1.4.3.0.3.0.0.1.0	Sacrificio de animales, por cabeza	0.00	50,386.37	510,661.41	-460,275.04
4.1.4.3.0.3.0.0.2.0	Por conducción de ganado por cabeza	0.00	5,927.76	83,267.90	-77,340.14
4.1.4.3.0.3.0.0.3.0	Refrigeración	0.00	2,472.42	18,623.28	-16,150.86
4.1.4.3.0.3.0.0.5.0	Lavado y desinfectado	0.00	11,987.58	114,467.68	-102,480.10
4.1.4.3.0.3.0.0.6.0	Por traslado o transporte por cabeza	0.00	3,210.00	8,721.84	-5,511.84
4.1.4.3.0.3.0.0.7.0	Por guarda en corral	0.00	105.38	287.40	-182.02
4.1.4.3.0.3.0.0.8.0	Por sello sanitario	0.00	54,831.71	555,108.57	-500,276.86
4.1.4.3.0.3.0.0.9.0	Otros servicios de rastro (bascula)	0.00	7,317.94	75,065.91	-67,747.97
4.1.4.3.0.4.0.0.7.0	Certificación de requisitos para empresas de segur	0.00	0.00	12,800.00	-12,800.00
4.1.4.3.0.5.0.0.1.0	Otorgamiento de conc serv urb y suburb	0.00	0.00	907.28	-907.28
4.1.4.3.0.5.0.0.2.0	Por transmisión de derechos de concesión	0.00	0.00	907.00	-907.00
4.1.4.3.0.5.0.0.3.0	Por refrendo anual de concesión	0.00	757.03	5,299.09	-4,542.06
4.1.4.3.0.5.0.0.4.0	Por permiso eventual de transporte público	0.00	1,493.52	5,476.24	-3,982.72
4.1.4.3.0.5.0.0.5.0	Per permiso para servicios extraordinario	0.00	907.28	1,814.56	-907.28
4.1.4.3.0.5.0.0.7.0	Por constancia de despintado de vehículo	0.00	0.00	53.00	-53.00
4.1.4.3.0.5.0.0.8.0	Revista mecánica	0.00	3,040.00	11,982.00	-8,942.00
4.1.4.3.0.6.0.0.4.0	Por expedición de constancia de no infracción	0.00	8,550.00	73,458.00	-64,908.00
4.1.4.3.0.8.0.0.1.0	Inscripción a talleres culturales	0.00	0.00	55,068.53	-55,068.53
4.1.4.3.1.0.0.0.1.0	Por uso o quema de pirotecnia	0.00	0.00	46,132.30	-46,132.30
4.1.4.3.1.0.0.0.3.0	Por dictamen de seguridad para programa de protecc	0.00	6,539.33	55,101.11	-48,561.78
4.1.4.3.1.1.0.0.1.0	Por asignación de número oficial	0.00	4,759.76	66,241.38	-61,481.62
4.1.4.3.1.1.0.0.4.0	Por permiso de división	0.00	7,164.14	73,205.58	-66,041.44
4.1.4.3.1.1.0.0.6.0	Por permiso de uso de suelo	0.00	1,325.00	109,700.72	-108,375.72
4.1.4.3.1.1.0.0.8.0	Por el permiso de construcción	0.00	26,924.91	360,543.56	-333,618.65
4.1.4.3.1.1.0.0.9.0	Por autorización y construcción ó instalación de e	0.00	245.47	49,190.95	-48,945.48
4.1.4.3.1.1.0.1.0.0	Por la expedición de prorrogas a los permiso de co	0.00	0.00	14,675.28	-14,675.28
4.1.4.3.1.1.0.1.6.0	Expedición de constancia de factibilidad de inmueb	0.00	0.00	35,067.00	-35,067.00
4.1.4.3.1.1.0.1.8.0	Por permiso de construcción para ocupar o modifica	0.00	2,360.00	28,880.00	-26,520.00
4.1.4.3.1.1.0.1.9.0	Certificiación de terminación de obra	0.00	2,312.64	4,625.28	-2,312.64
4.1.4.3.1.1.0.2.0.0	Licencia de regularización de construcción	0.00	0.00	9,197.65	-9,197.65
4.1.4.3.1.1.0.2.3.0	Permiso para la colocación de andamios	0.00	0.00	245.47	-245.47
4.1.4.3.1.2.0.0.1.0	Por avalúos de inmuebles urb y suburb	0.00	24,165.96	211,151.87	-186,985.91
4.1.4.3.1.4.0.0.1.0	Permiso de colocación de anuncios	0.00	0.00	13,230.15	-13,230.15
4.1.4.3.1.4.0.0.3.0	Permiso para la difusión fonética de publicidad en	0.00	72.00	6,351.98	-6,279.98
4.1.4.3.1.5.0.0.1.0	Por venta de bebidas alcohólicas	0.00	18,628.08	384,400.82	-365,772.74
4.1.4.3.1.5.0.0.2.0	Permiso eventual por extensión de horar	0.00	85,576.80	674,418.70	-588,841.90
4.1.4.3.1.5.0.0.3.0	Por dictamen de conformidad del Ayuntamiento en ma	0.00	0.00	5,550.00	-5,550.00
4.1.4.3.1.5.0.0.4.0	Por dictamen de factibilidad del Ayuntamiento en m	0.00	0.00	8,780.00	-8,780.00
4.1.4.3.1.7.0.0.1.0	Const inscrip o no inscrip padrón fiscal	0.00	16,280.63	172,271.03	-155,990.40
4.1.4.3.1.7.0.0.3.0	Constancias de la administración	0.00	3,883.89	78,163.04	-74,279.15
4.1.4.3.1.7.0.0.5.0	Certificaciones de constancias	0.00	0.00	238.00	-238.00
4.1.4.3.1.7.0.0.6.0	Certificación de alta de predial	0.00	115.00	230.00	-115.00
4.1.4.3.1.7.0.0.7.0	Carta de origen	0.00	6,880.52	92,070.98	-85,190.46
4.1.4.3.1.8.0.0.2.0	Por expedición de copias fotostáticas	0.00	0.00	1,155.66	-1,155.66
4.1.4.3.1.9.0.0.3.0	Alumbrado público recaudado en tesorería	0.00	166,578.86	472,453.09	-305,874.23
4.1.4.3.2.0.0.1.3.0	Servicios operativos para usuarios	0.00	34,920.40	380,241.40	-345,321.00
4.1.4.4		0.00	399.68	9,966.32	-9,566.64
4.1.4.4.0.1.0.0.1.0	Por el Uso, Goce, Aprovechamiento o Explotación de	0.00	399.68	9,966.32	-9,566.64
4.1.4.9		0.00	0.00	462.80	-462.80
4.1.4.9.0.1.0.0.1.0	Otros Derechos	0.00	0.00	462.80	-462.80
4.1.5		0.00	9,161,596.94	16,819,052.26	-7,657,455.32
4.1.5.1		0.00	9,161,596.94	16,819,052.26	-7,657,455.32
4.1.5.1.0.1.0.0.2.0	Intereses de cuentas productivas	0.00	7,918.29	264,455.13	-256,536.84
4.1.5.1.0.1.0.0.3.0	Int Rem Recursos Fiscales	0.00	321,258.84	321,258.84	0.00
4.1.5.1.0.1.0.0.4.0	Int Rem Participaciones Federales	0.00	3,543.51	3,543.51	0.00
4.1.5.1.0.1.0.0.5.0	Int Rem FAIS	0.00	147,787.35	147,787.35	0.00
4.1.5.1.0.1.0.0.6.0	Int Rem FORTAMUN	0.00	2,072.16	2,072.16	0.00
4.1.5.1.0.1.0.0.7.0	Int Remanente IEC	0.00	13.52	194.25	-180.73
4.1.5.1.0.1.0.0.8.0	Int PISBCC 18	0.00	457.79	457.79	0.00
4.1.5.1.0.1.0.0.9.0	Int Prg Impulso a los Espacios para la sana conviv	0.00	305.28	305.28	0.00
4.1.5.1.0.1.0.1.1.0	Intereses Participaciones federales	0.00	1,430.87	429,755.72	-428,324.85
4.1.5.1.0.1.0.1.2.0	Intereses derivados de inversiones bancarias	0.00	0.00	2,036,274.33	-2,036,274.33
4.1.5.1.0.2.0.0.4.0	Uso. Goce o Aprovechamiento o Explot	0.00	56,754.00	4,802,457.00	-4,745,703.00
4.1.5.1.0.3.0.0.1.0	Formas y Formatos Oficiales	0.00	231.00	1,767.00	-1,536.00
4.1.5.1.0.9.0.0.9.0	Otros productos	0.00	8,619,824.33	8,808,723.90	-188,899.57
4.1.6		0.00	1,119,726.14	3,869,476.50	-2,749,750.36

4.1.6.4		0.00	659,239.23	1,173,097.17	-513,857.94
4.1.6.4.0.1.0.0.2.0	Reints de rec de obra pública municipal	0.00	634,496.24	702,584.00	-68,087.76
4.1.6.4.0.1.0.0.9.0	Otros reintegros	0.00	24,742.99	470,513.17	-445,770.18
4.1.6.8		0.00	460,486.91	2,671,379.33	-2,210,892.42
4.1.6.8.0.1.0.0.1.0	Sanciones a Contratistas	0.00	295,487.95	343,447.56	-47,959.61
4.1.6.8.0.4.0.0.2.0	Multas por infracción al bando de policia	0.00	39,227.90	208,517.80	-169,289.90
4.1.6.8.0.4.0.0.3.0	Multa de tránsito	0.00	119,687.06	1,849,925.38	-1,730,238.32
4.1.6.8.0.4.0.0.6.0	Multas de Fiscalización	0.00	6,084.00	267,376.79	-261,292.79
4.1.6.8.0.4.0.0.9.0	Multas de mercados	0.00	0.00	2,111.80	-2,111.80
4.1.6.9		0.00	0.00	25,000.00	-25,000.00
4.1.6.9.0.2.0.0.2.0	Donativos personas Morales	0.00	0.00	25,000.00	-25,000.00
4.2		0.00	157,523,760.44	533,717,125.66	-376,193,365.22
4.2.1		0.00	157,523,760.44	533,717,125.66	-376,193,365.22
4.2.1.1		0.00	137,811,375.53	264,518,242.23	-126,706,866.70
4.2.1.1.0.1.0.0.1.0	Fondo General de Participaciones	0.00	70,131,582.78	152,504,299.93	-82,372,717.15
4.2.1.1.0.2.0.0.1.0	Fondo de Fomento Municipal	0.00	1,930,138.40	27,187,066.41	-25,256,928.01
4.2.1.1.0.3.0.0.1.0	Fondo de Fiscalización y Recaudación	0.00	654,771.66	5,369,942.64	-4,715,170.98
4.2.1.1.0.4.0.0.1.0	Impuesto Especial Sobre Produc y Servic	0.00	185,130.64	4,358,458.06	-4,173,327.42
4.2.1.1.0.5.0.0.1.0	Gasolinas y Diésel	0.00	716,536.41	3,587,278.58	-2,870,742.17
4.2.1.1.0.6.0.0.1.0	Fondo del Impuesto Sobre la Renta	0.00	316,287.00	5,472,815.00	-5,156,528.00
4.2.1.1.0.7.0.0.1.0	Tenencia o Uso de Vehículos	0.00	2,214.32	11,678.50	-9,464.18
4.2.1.1.0.8.0.0.1.0	Fondo de Compensación ISAN	0.00	19,227.86	248,242.46	-229,014.60
4.2.1.1.0.9.0.0.1.0	Impuesto Sobre Automóviles Nuevos	0.00	120,154.52	1,250,988.55	-1,130,834.03
4.2.1.1.1.0.0.0.1.0	Otros Incentivos Económicos	0.00	63,735,331.94	64,527,472.10	-792,140.16
4.2.1.2		0.00	12,875,050.54	218,278,787.37	-205,403,736.83
4.2.1.2.0.0.1.0.1.0	Fdo Infraestruct Social Municipal FAISM	0.00	12,764,190.00	140,406,093.00	-127,641,903.00
4.2.1.2.0.0.2.0.1.0	FORTAMUN	0.00	0.00	76,545,833.00	-76,545,833.00
4.2.1.2.0.1.0.0.2.0	Intereses del Fondo para la Infraestructura Munici	0.00	104,130.78	1,263,140.42	-1,159,009.64
4.2.1.2.0.2.0.0.2.0	Intereses del fondo para el Fortalecimiento de los	0.00	6,729.76	63,720.95	-56,991.19
4.2.1.3		0.00	6,837,334.37	50,920,096.06	-44,082,761.69
4.2.1.3.0.1.0.0.1.0	En materia de Seguridad Pública FORTASEG	0.00	5,406,517.20	13,130,113.20	-7,723,596.00
4.2.1.3.0.1.0.0.9.0	Programa Apoyos para el Desarrollo Forestal Susten	0.00	0.00	217,620.00	-217,620.00
4.2.1.3.0.2.0.0.1.0	Intereses En materia de Seguridad Pública (FORTASE	0.00	18,342.87	21,140.38	-2,797.51
4.2.1.3.0.2.0.0.9.0	Int Prog Apoyos Des Forestal 19 (Brigadas Rurales	0.00	561.22	561.22	0.00
4.2.1.3.0.5.0.0.5.0	SDYAR, BORDERIA Conv Edo	0.00	0.00	1,818,125.00	-1,818,125.00
4.2.1.3.0.5.0.0.6.0	GTO me mueve CODE	0.00	0.00	1,085,000.00	-1,085,000.00
4.2.1.3.0.5.0.0.7.0	Conectando mi camino rural (SDYAR, CAMINO SACACOSE	0.00	0.01	2,063,820.17	-2,063,820.16
4.2.1.3.0.5.0.0.9.0	Casas de Cultura y Salones Culturales (IEC)	0.00	28,606.00	269,711.00	-241,105.00
4.2.1.3.0.5.0.1.0.0	Programa Infraestructura para la Reconstrucción de	0.00	1,231,438.91	1,231,438.91	0.00
4.2.1.3.0.5.0.1.2.0	Festivales y Eventos Gastronómicos Guanajuato ¡si	0.00	0.00	80,000.00	-80,000.00
4.2.1.3.0.5.0.1.3.0	Programa Mi Fruto Gto.	0.00	0.00	186,666.67	-186,666.67
4.2.1.3.0.5.0.1.4.0	Programa Reconversión Productiva de apoyo para rep	0.00	140.68	250,000.00	-249,859.32
4.2.1.3.0.5.0.1.5.0	Programa Reconversión Productiva de apoyo para adq	0.00	26,398.99	687,318.99	-660,920.00
4.2.1.3.0.5.0.1.6.0	Programa embelleciendo mi colonia 2019 PEMC	0.00	0.00	8,222,138.85	-8,222,138.85
4.2.1.3.0.5.0.1.7.0	Programa de Centros de Impulso Social 2019 (A cada	0.00	0.00	1,078,661.01	-1,078,661.01
4.2.1.3.0.5.0.1.8.0	Programa Servicios Básicos en mi Comunidad 2019	0.00	0.00	1,986,944.56	-1,986,944.56
4.2.1.3.0.5.0.1.9.0	Programa Servicios Básicos Gto 2019	0.00	0.00	2,230,109.12	-2,230,109.12
4.2.1.3.0.5.0.2.0.0	Programa Reconversión Productiva de apoyo para adq	0.00	40,000.00	560,000.00	-520,000.00
4.2.1.3.0.5.0.2.1.0	Programa Construccion de Cancha de Usos Multiples	0.00	0.00	1,000,000.00	-1,000,000.00
4.2.1.3.0.5.0.2.2.0	Programa Vivo los Espacios de mi Colonia 2019	0.00	0.00	1,414,550.31	-1,414,550.31
4.2.1.3.0.5.0.2.3.0	Programa Migrantes	0.00	0.00	400,000.00	-400,000.00
4.2.1.3.0.5.0.2.4.0	Prog Mi Ganado Productivo	0.00	0.90	600,000.00	-599,999.10
4.2.1.3.0.5.0.2.5.0	Prog Vive Mejor con Impulso	0.00	0.00	640,000.00	-640,000.00
4.2.1.3.0.5.0.2.6.0	Prog Sistema de Alumbrado en la Unidad Deportiva C	0.00	0.00	1,403,363.48	-1,403,363.48
4.2.1.3.0.5.0.2.7.0	Programa para Módulo de Deportes de Salón en Depor	0.00	0.00	2,796,295.46	-2,796,295.46
4.2.1.3.0.5.0.2.8.0	Programa Migrantes Apoyo sin Fronteras vertiente	0.00	0.00	104,584.15	-104,584.15
4.2.1.3.0.5.0.2.9.0	Programa de Pavimentación de las Calles Las Americ	0.00	0.00	2,500,000.00	-2,500,000.00
4.2.1.3.0.5.0.3.0.0	Programa de Construcción de Red de Drenaje Sanitar	0.00	0.00	2,500,000.00	-2,500,000.00
4.2.1.3.0.5.0.3.1.0	Festivales y Eventos Gastronómicos Guanajuato ¡si	0.00	0.00	100,000.00	-100,000.00
4.2.1.3.0.6.0.0.5.0	Int (SDYAR, BORDERIA) Captemos agua	0.00	506.36	506.36	0.00
4.2.1.3.0.6.0.0.6.0	Int GTO me mueve CODE	0.00	0.00	346.20	-346.20
4.2.1.3.0.6.0.0.7.0	Int (SDYAR, CAMINO SACACOSECHA) Conectando mi cami	0.00	561.37	561.37	0.00
4.2.1.3.0.6.0.0.9.0	Int (IEC) Casas de Cultura y Salones Culturales	0.00	67.87	359.04	-291.17
4.2.1.3.0.6.0.1.0.0	Int Prgr Infr Reconstrucción del Tejido Social 201	0.00	105.12	105.12	0.00
4.2.1.3.0.6.0.1.1.0	Int PIECIS 2018 Construccion de centro impulso	0.00	709.19	709.19	0.00
4.2.1.3.0.6.0.1.2.0	Intereses Festivales y Eventos Gastronómicos Guana	0.00	7.76	7.76	0.00
4.2.1.3.0.6.0.1.6.0	Int Prog embelleciendo mi colonia 2019 PEMC	0.00	0.00	55,749.03	-55,749.03
4.2.1.3.0.6.0.1.7.0	Int Prog de Centros de Impulso Social 2019 (A cada	0.00	0.00	2,086.41	-2,086.41
4.2.1.3.0.6.0.2.0.0	Int Prog Construccion de Cancha de Usos Multiples	0.00	0.00	9.56	-9.56
4.2.1.3.0.6.0.2.1.0	Int Prog Vivo los Espacios de mi Colonia 2019	0.00	0.00	5,690.44	-5,690.44
4.2.1.3.0.6.0.2.2.0	Int Prog Migrantes	0.00	0.00	0.56	-0.56
4.2.1.3.0.6.0.2.3.0	Int Prog Mi Fruto Gto.	0.00	335.32	335.32	0.00
4.2.1.3.0.6.0.2.4.0	Int Prog Reconv Prod Maguey Salmiana	0.00	130.59	130.59	0.00
4.2.1.3.0.6.0.2.5.0	Int Prog Reconv Prod insumos Sábila	0.00	3,370.04	3,370.04	0.00
4.2.1.3.0.6.0.2.6.0	Int Prog Reconv Prod insumos Avena	0.00	1,273.10	1,273.10	0.00
4.2.1.3.0.6.0.2.7.0	Programa Mi Ganado Productivo	0.00	22.40	22.40	0.00
4.2.1.3.0.6.0.2.9.0	Programa Para Sistema de Alumbrado en la Unidad De	0.00	0.00	5.26	-5.26
4.2.1.3.0.6.0.3.0.0	Programa para Módulo de Deportes en Deportiva Espa	0.00	0.00	110.10	-110.10
4.2.1.3.0.6.0.3.1.0	Programa Migrantes Apoyo sin Fronteras vertiente	0.00	0.00	35.79	-35.79

4.2.1.3.0.7.0.0.2.0	SDYAR, BORDERIA Conv Benef	0.00	20,377.50	929,440.00	-909,062.50
4.2.1.3.0.7.0.0.4.0	Convenio FIBIR de coordinación con maquinaria pesa	0.00	8,759.83	73,109.83	-64,350.00
4.2.1.3.0.7.0.1.0.0	Convenio Programa Mi Fruto Gto.	0.00	48,016.80	162,302.51	-114,285.71
4.2.1.3.0.7.0.1.2.0	Convenio Programa Migrantes	0.00	0.00	400,000.00	-400,000.00
4.2.1.3.0.7.0.1.3.0	Prog Mi Ganado Productivo	0.00	0.89	600,000.00	-599,999.11
4.2.1.3.0.7.0.1.4.0	Programa Migrantes Apoyo sin Fronteras vertiente	0.00	0.00	104,584.15	-104,584.15
4.2.1.3.0.8.0.0.2.0	Intereses Captemos agua (SDYAR, BORDERIA)	0.00	935.85	935.85	0.00
4.2.1.3.0.8.0.1.0.0	Intereses Convenio FIBIR de coordinación con maqui	0.00	147.60	147.60	0.00
5		0.00	363,898,835.88	36,378,857.04	327,519,978.84
5.1		0.00	198,510,602.89	23,433,629.78	175,076,973.11
5.1.1		0.00	127,519,862.06	17,550,986.84	109,968,875.22
5.1.1.1		0.00	74,862,575.45	9,300,094.59	65,562,480.86
5.1.1.1.0.1.1.1.1.0	Dietas	0.00	5,379,521.22	413,809.40	4,965,711.82
5.1.1.1.0.1.1.3.1.0	Sueldos Base	0.00	32,248,299.63	3,221,882.70	29,026,416.93
5.1.1.1.0.1.1.3.2.0	Sueldos Personal de Confianza	0.00	37,234,754.60	5,664,402.49	31,570,352.11
5.1.1.3		0.00	9,596,811.87	334,118.82	9,262,693.05
5.1.1.3.0.1.3.2.1.0	Prima Vacacional	0.00	1,097,182.26	9,686.16	1,087,496.10
5.1.1.3.0.1.3.2.3.0	Gratificación de fin de año	0.00	7,241,268.19	49,077.70	7,192,190.49
5.1.1.3.0.1.3.4.1.0	Compensaciones por servicios eventuales	0.00	712,796.50	2,572.50	710,224.00
5.1.1.3.0.1.3.8.1.0	Participaciones por vigilancia	0.00	545,564.92	272,782.46	272,782.46
5.1.1.4		0.00	23,523,863.06	5,109,707.30	18,414,155.76
5.1.1.4.0.1.4.1.3.0	Aportaciones IMSS	0.00	23,196,863.06	5,109,707.30	18,087,155.76
5.1.1.4.0.1.4.4.1.0	Seguros	0.00	327,000.00	0.00	327,000.00
5.1.1.5		0.00	15,473,449.43	2,094,614.39	13,378,835.04
5.1.1.5.0.1.5.1.1.0	Cuotas para el fondo de ahorro	0.00	493,286.03	9,290.39	483,995.64
5.1.1.5.0.1.5.2.2.0	Liquid por indem y sueldos y salarios caídos	0.00	1,645,768.27	456,928.57	1,188,839.70
5.1.1.5.0.1.5.4.1.0	Prestaciones establecidas por CGT	0.00	1,931,668.25	140,936.50	1,790,731.75
5.1.1.5.0.1.5.9.1.0	Asignaciones adicionales al sueldo	0.00	11,402,726.88	1,487,458.93	9,915,267.95
5.1.1.6		0.00	4,063,162.25	712,451.74	3,350,710.51
5.1.1.6.0.1.7.1.1.0	Estímulos por productividad y eficiencia	0.00	2,063,648.76	353,562.19	1,710,086.57
5.1.1.6.0.1.7.1.2.0	Estímulos al personal operativo	0.00	1,999,513.49	358,889.55	1,640,623.94
5.1.2		0.00	27,108,601.91	647,420.48	26,461,181.43
5.1.2.1		0.00	1,849,938.41	54,304.72	1,795,633.69
5.1.2.1.0.2.1.1.1.0	Materiales y útiles de oficina	0.00	754,469.55	13,074.88	741,394.67
5.1.2.1.0.2.1.1.2.0	Equipos menores de oficina	0.00	685.00	0.00	685.00
5.1.2.1.0.2.1.2.1.0	Materiales y útiles de impresión y reproducción	0.00	77,348.70	29,132.80	48,215.90
5.1.2.1.0.2.1.4.1.0	Mat y útiles de tecnologías de la Info y Com	0.00	470,859.22	2,760.32	468,098.90
5.1.2.1.0.2.1.5.1.0	Material impreso e información digital	0.00	130,948.08	0.00	130,948.08
5.1.2.1.0.2.1.6.1.0	Material de limpieza	0.00	407,802.06	9,336.72	398,465.34
5.1.2.1.0.2.1.7.1.0	Materiales y útiles de enseñanza	0.00	7,825.80	0.00	7,825.80
5.1.2.2		0.00	510,153.16	25,870.29	484,282.87
5.1.2.2.0.2.2.1.1.0	Prod Alimp efectivos participen en ProgSegPub	0.00	153,807.43	4,477.51	149,329.92
5.1.2.2.0.2.2.1.2.0	Prod Alim p pers en instalac de depend y ent	0.00	337,683.23	18,376.78	319,306.45
5.1.2.2.0.2.2.2.1.0	Productos alimenticios para animales	0.00	18,068.00	3,016.00	15,052.00
5.1.2.2.0.2.2.3.1.0	Utensilios para el servicio de alimentación	0.00	594.50	0.00	594.50
5.1.2.4		0.00	2,256,124.39	32,538.15	2,223,586.24
5.1.2.4.0.2.4.1.1.0	Materiales de construcción minerales no metálicos	0.00	107,118.29	0.00	107,118.29
5.1.2.4.0.2.4.2.1.0	Materiales de construcción de concreto	0.00	100,149.76	16,105.02	84,044.74
5.1.2.4.0.2.4.3.1.0	Materiales de construcción de cal y yeso	0.00	9,314.52	0.00	9,314.52
5.1.2.4.0.2.4.4.1.0	Materiales de construcción de madera	0.00	82,308.37	0.00	82,308.37
5.1.2.4.0.2.4.5.1.0	Materiales de construcción de vidrio	0.00	793.92	0.00	793.92
5.1.2.4.0.2.4.6.1.0	Material eléctrico y electrónico	0.00	1,009,310.87	4,380.00	1,004,930.87
5.1.2.4.0.2.4.7.1.0	Estructuras y manufacturas	0.00	131,120.12	5,051.63	126,068.49
5.1.2.4.0.2.4.8.1.0	Materiales complementarios	0.00	42,872.88	1,474.50	41,398.38
5.1.2.4.0.2.4.9.1.0	Materiales diversos	0.00	773,135.66	5,527.00	767,608.66
5.1.2.5		0.00	171,922.21	4,537.94	167,384.27
5.1.2.5.0.2.5.2.1.0	Fertilizantes y abonos	0.00	7,615.97	0.00	7,615.97
5.1.2.5.0.2.5.3.1.0	Medicinas y productos farmacéuticos	0.00	32,270.21	1,914.00	30,356.21
5.1.2.5.0.2.5.4.1.0	Materiales accesorios y suministros médicos	0.00	104,727.22	2,623.94	102,103.28
5.1.2.5.0.2.5.6.1.0	Fibras sintéticas hules plásticos y derivados	0.00	27,308.81	0.00	27,308.81
5.1.2.6		0.00	15,624,146.66	439,386.15	15,184,760.51
5.1.2.6.0.2.6.1.1.0	Combus Lub y aditivos vehículos Seg Pub	0.00	7,104,988.04	341,738.30	6,763,249.74
5.1.2.6.0.2.6.1.2.0	Combus Lub y aditivos vehículos Serv Pub	0.00	7,827,074.56	90,827.85	7,736,246.71
5.1.2.6.0.2.6.1.3.0	Combus Lub y aditp maq eq Prod y serv Admin	0.00	692,084.06	6,820.00	685,264.06
5.1.2.7		0.00	2,239,034.40	770.00	2,238,264.40
5.1.2.7.0.2.7.1.1.0	Vestuario y uniformes	0.00	1,805,305.81	0.00	1,805,305.81
5.1.2.7.0.2.7.2.1.0	Prendas de seguridad	0.00	298,054.28	770.00	297,284.28
5.1.2.7.0.2.7.3.1.0	Artículos deportivos	0.00	75,270.08	0.00	75,270.08
5.1.2.7.0.2.7.4.1.0	Productos textiles	0.00	60,404.23	0.00	60,404.23
5.1.2.8		0.00	1,128,161.23	0.00	1,128,161.23
5.1.2.8.0.2.8.2.1.0	Materiales de seguridad pública	0.00	520,981.04	0.00	520,981.04
5.1.2.8.0.2.8.3.1.0	Prendas de protección para seguridad pública	0.00	607,180.19	0.00	607,180.19
5.1.2.9		0.00	3,329,121.45	90,013.23	3,239,108.22
5.1.2.9.0.2.9.1.1.0	Herramientas menores	0.00	174,815.10	12,303.46	162,511.64
5.1.2.9.0.2.9.2.1.0	Refacciones y accesorios menores de edificios	0.00	93,111.51	7,464.56	85,646.95
5.1.2.9.0.2.9.3.1.0	Refacciones y accesorios menores de mobiliario	0.00	749.03	0.00	749.03
5.1.2.9.0.2.9.4.1.0	Ref y Acces men Eq cómputo y tecn de la Info	0.00	88,567.43	1,585.00	86,982.43
5.1.2.9.0.2.9.6.1.0	Ref y Acces menores de Eq de transporte	0.00	2,149,931.25	59,658.21	2,090,273.04
5.1.2.9.0.2.9.8.1.0	Ref y Acces menores de maquinaria y otros Equip	0.00	821,787.12	9,002.00	812,785.12

5.1.2.9.0.2.9.9.1.0	Ref y Acces menores otros bienes muebles	0.00	160.01	0.00	160.01
5.1.3		0.00	43,882,138.92	5,235,222.46	38,646,916.46
5.1.3.1		0.00	14,963,207.70	1,956,516.27	13,006,691.43
5.1.3.1.0.3.1.1.1.0	Servicio de energía eléctrica	0.00	1,443,702.00	62,636.00	1,381,066.00
5.1.3.1.0.3.1.1.2.0	Alumbrado público	0.00	12,377,140.48	1,714,701.28	10,662,439.20
5.1.3.1.0.3.1.2.1.0	Servicio de gas	0.00	139,603.33	0.00	139,603.33
5.1.3.1.0.3.1.3.1.0	Servicio de agua	0.00	6,600.87	0.00	6,600.87
5.1.3.1.0.3.1.4.1.0	Servicio telefonía tradicional	0.00	729,983.70	82,898.99	647,084.71
5.1.3.1.0.3.1.7.1.0	Servicios de acceso de internet	0.00	22,042.00	0.00	22,042.00
5.1.3.1.0.3.1.8.1.0	Servicio postal	0.00	244,135.32	96,280.00	147,855.32
5.1.3.2		0.00	2,239,252.71	107,153.57	2,132,099.14
5.1.3.2.0.3.2.1.1.0	Arrendamiento de terrenos	0.00	200,100.14	15,392.33	184,707.81
5.1.3.2.0.3.2.2.1.0	Arrendamiento de edificios y locales	0.00	526,757.36	0.00	526,757.36
5.1.3.2.0.3.2.3.1.0	Arrendam de Mobil y Eq de administración	0.00	1,281,789.10	91,761.24	1,190,027.86
5.1.3.2.0.3.2.3.2.0	Arrendam de Mobil y Eq educativo y recreativo	0.00	14,717.32	0.00	14,717.32
5.1.3.2.0.3.2.3.3.0	Arrendamiento de equipo y bienes informáticos	0.00	24,531.45	0.00	24,531.45
5.1.3.2.0.3.2.7.1.0	Arrendamiento de activos intangibles	0.00	136,880.00	0.00	136,880.00
5.1.3.2.0.3.2.9.1.0	Otros Arrendamientos	0.00	54,477.34	0.00	54,477.34
5.1.3.3		0.00	10,000,085.62	1,070,114.29	8,929,971.33
5.1.3.3.0.3.3.1.1.0	Servicios legales	0.00	774,824.88	0.00	774,824.88
5.1.3.3.0.3.3.1.3.0	Servicios de auditoría	0.00	127,600.00	0.00	127,600.00
5.1.3.3.0.3.3.1.4.0	Otros servicios relacionados	0.00	138,403.08	0.00	138,403.08
5.1.3.3.0.3.3.2.1.0	Serv de diseño arquitectura ing y activ relac	0.00	297,059.39	0.00	297,059.39
5.1.3.3.0.3.3.3.1.0	Servicios de consultoría administrativa	0.00	1,739,925.40	353,040.00	1,386,885.40
5.1.3.3.0.3.3.3.2.0	Serv de procesos técnica y en tecn de la Info	0.00	59,740.00	0.00	59,740.00
5.1.3.3.0.3.3.4.1.0	Servicios de capacitación	0.00	570,100.00	139,200.00	430,900.00
5.1.3.3.0.3.3.6.1.0	Impresiones doc ofic p prestación de Serv pub	0.00	579,666.56	12,709.59	566,956.97
5.1.3.3.0.3.3.9.1.0	Serv profesionales científicos y tec integrales	0.00	5,712,766.31	565,164.70	5,147,601.61
5.1.3.4		0.00	2,498,658.43	109,278.96	2,389,379.47
5.1.3.4.0.3.4.1.1.0	Servicios financieros y bancarios	0.00	30,148.41	11,057.82	19,090.59
5.1.3.4.0.3.4.2.1.0	Serv de cobranza investig crediticia y similar	0.00	252,223.97	0.00	252,223.97
5.1.3.4.0.3.4.3.1.0	Serv de recaudación traslado y custodia valores	0.00	272,592.02	20,273.64	252,318.38
5.1.3.4.0.3.4.4.1.0	Seguros de responsabilidad patrimonial y fianzas	0.00	69,851.00	66,120.00	3,731.00
5.1.3.4.0.3.4.5.1.0	Seguro de bienes patrimoniales	0.00	1,869,381.03	11,827.50	1,857,553.53
5.1.3.4.0.3.4.7.1.0	Fletes y maniobras	0.00	4,462.00	0.00	4,462.00
5.1.3.5		0.00	1,342,636.95	27,526.37	1,315,110.58
5.1.3.5.0.3.5.1.1.0	Conservación y mantenimiento de inmuebles	0.00	7,276.00	0.00	7,276.00
5.1.3.5.0.3.5.2.1.0	Instal Rep y mantto de Mobil y Eq de admon	0.00	32,462.80	0.00	32,462.80
5.1.3.5.0.3.5.3.1.0	Instal Rep y mantto de bienes informáticos	0.00	21,460.00	0.00	21,460.00
5.1.3.5.0.3.5.5.1.0	Mantto y conserv Veh terrestres aéreos mariti	0.00	926,884.75	14,106.39	912,778.36
5.1.3.5.0.3.5.7.1.0	Instal Rep y mantto de maq otros Eq y herrami	0.00	259,054.62	8,678.00	250,376.62
5.1.3.5.0.3.5.9.1.0	Servicios de jardinería y fumigación	0.00	95,498.78	4,741.98	90,756.80
5.1.3.6		0.00	1,212,321.08	604,641.30	607,679.78
5.1.3.6.0.3.6.1.1.0	Difusión e Info mensajes activ gubernamentales	0.00	1,212,321.08	604,641.30	607,679.78
5.1.3.7		0.00	176,430.90	14,850.02	161,580.88
5.1.3.7.0.3.7.5.1.0	Viáticos nac p Serv pub Desemp funciones ofic	0.00	176,396.90	14,850.02	161,546.88
5.1.3.7.0.3.7.9.1.0	Otros servicios de traslado y hospedaje	0.00	34.00	0.00	34.00
5.1.3.8		0.00	6,387,430.25	39,372.98	6,348,057.27
5.1.3.8.0.3.8.1.1.0	Gastos de ceremonial del H Ayuntamiento	0.00	271,822.84	0.00	271,822.84
5.1.3.8.0.3.8.2.1.0	Gastos de orden social y cultural	0.00	6,115,607.41	39,372.98	6,076,234.43
5.1.3.9		0.00	5,062,115.28	1,305,768.70	3,756,346.58
5.1.3.9.0.3.9.2.1.0	Otros impuestos y derechos	0.00	159,171.99	28,287.00	130,884.99
5.1.3.9.0.3.9.4.1.0	Sentencias y resoluciones judiciales	0.00	1,856,006.33	340,518.81	1,515,487.52
5.1.3.9.0.3.9.5.1.0	Penas multas accesorios y actualizaciones	0.00	13,313.45	0.00	13,313.45
5.1.3.9.0.3.9.8.1.0	Impuesto sobre nóminas	0.00	2,982,230.89	936,962.89	2,045,268.00
5.1.3.9.0.3.9.9.1.0	Otros servicios generales	0.00	51,392.62	0.00	51,392.62
5.2		0.00	83,641,681.78	11,304,899.03	72,336,782.75
5.2.1		0.00	15,040,012.72	0.00	15,040,012.72
5.2.1.2		0.00	15,040,012.72	0.00	15,040,012.72
5.2.1.2.0.4.1.5.1.0	Transferencias internas	0.00	15,040,012.72	0.00	15,040,012.72
5.2.2		0.00	64,350.00	0.00	64,350.00
5.2.2.2		0.00	64,350.00	0.00	64,350.00
5.2.2.2.0.4.2.4.1.0	Transferencias otorgadas a entidades federativas y	0.00	64,350.00	0.00	64,350.00
5.2.3		0.00	15,631,877.73	1,925,785.39	13,706,092.34
5.2.3.1		0.00	15,631,877.73	1,925,785.39	13,706,092.34
5.2.3.1.0.4.3.1.1.0	Subsidios a la producción	0.00	14,135,159.00	1,925,785.39	12,209,373.61
5.2.3.1.0.4.3.9.1.0	Otros subsidios	0.00	1,496,718.73	0.00	1,496,718.73
5.2.4		0.00	45,097,174.84	9,092,446.74	36,004,728.10
5.2.4.1		0.00	40,118,132.66	6,638,649.96	33,479,482.70
5.2.4.1.0.4.4.1.1.0	Ayudas sociales a personas	0.00	40,118,132.66	6,638,649.96	33,479,482.70
5.2.4.2		0.00	3,939,500.00	2,439,800.00	1,499,700.00
5.2.4.2.0.4.4.2.1.0	Becas	0.00	3,939,500.00	2,439,800.00	1,499,700.00
5.2.4.3		0.00	599,257.24	13,996.78	585,260.46
5.2.4.3.0.4.4.3.1.0	Ayudas sociales a instituciones de enseñanza	0.00	599,257.24	13,996.78	585,260.46
5.2.4.4		0.00	440,284.94	0.00	440,284.94
5.2.4.4.0.4.4.8.1.0	Ayudas por desastres naturales y otros siniestros	0.00	440,284.94	0.00	440,284.94
5.2.5		0.00	7,285,674.49	266,166.90	7,019,507.59
5.2.5.2		0.00	7,285,674.49	266,166.90	7,019,507.59
5.2.5.2.0.4.5.2.1.0	Jubilaciones	0.00	7,285,674.49	266,166.90	7,019,507.59

5.2.8		0.00	522,592.00	20,500.00	502,092.00
5.2.8.1		0.00	522,592.00	20,500.00	502,092.00
5.2.8.1.0.4.8.1.1.0	Donativos a instituciones sin fines de lucro	0.00	522,592.00	20,500.00	502,092.00
5.3		0.00	6,133,283.77	6,000.00	6,127,283.77
5.3.3		0.00	6,133,283.77	6,000.00	6,127,283.77
5.3.3.1		0.00	6,133,283.77	6,000.00	6,127,283.77
5.3.3.1.0.8.5.1.1.0	Convenios de reasignacion	0.00	6,133,283.77	6,000.00	6,127,283.77
5.5		0.00	11,344,200.34	1,634,328.23	9,709,872.11
5.5.1		0.00	11,344,200.34	1,634,328.23	9,709,872.11
5.5.1.3		0.00	1,959,403.79	0.00	1,959,403.79
5.5.1.3.0.5.8.3.1.0	Dep Edificios e instalaciones	0.00	1,959,403.79	0.00	1,959,403.79
5.5.1.5		0.00	7,595,149.16	0.00	7,595,149.16
5.5.1.5.0.5.1.1.1.0	Muebles de oficina y estantería	0.00	188,930.50	0.00	188,930.50
5.5.1.5.0.5.1.2.1.0	Muebles excepto de oficina y estantería	0.00	117,205.05	0.00	117,205.05
5.5.1.5.0.5.1.5.1.0	Computadoras y equipo periférico	0.00	610,729.40	0.00	610,729.40
5.5.1.5.0.5.1.5.2.0	Medios magnéticos y ópticos	0.00	487.20	0.00	487.20
5.5.1.5.0.5.1.9.1.0	Otros mobiliarios y equipos de administración	0.00	26,243.69	0.00	26,243.69
5.5.1.5.0.5.2.1.1.0	Equipo de audio y de video	0.00	37,053.69	0.00	37,053.69
5.5.1.5.0.5.2.2.1.0	Aparatos deportivos	0.00	42,251.97	0.00	42,251.97
5.5.1.5.0.5.2.3.1.0	Camaras fotograficas y de video	0.00	103,152.24	0.00	103,152.24
5.5.1.5.0.5.2.9.1.0	Otro mobiliario y equipo educacional y recreativo	0.00	21,145.63	0.00	21,145.63
5.5.1.5.0.5.3.1.1.0	Equipo para uso médico dental y para laboratorio	0.00	20,519.85	0.00	20,519.85
5.5.1.5.0.5.3.2.1.0	Instrumentos médicos	0.00	330.60	0.00	330.60
5.5.1.5.0.5.4.1.1.0	Automóviles y camiones	0.00	5,630,755.51	0.00	5,630,755.51
5.5.1.5.0.5.4.2.1.0	Carrocerías y remolques	0.00	28,096.50	0.00	28,096.50
5.5.1.5.0.5.4.9.1.0	Otro equipo de transporte	0.00	5,749.75	0.00	5,749.75
5.5.1.5.0.5.5.1.1.0	Equipo de defensa y de seguridad	0.00	58,710.30	0.00	58,710.30
5.5.1.5.0.5.6.1.1.0	Maquinaria y equipo agropecuario	0.00	44,762.03	0.00	44,762.03
5.5.1.5.0.5.6.2.1.0	Maquinaria y equipo industrial	0.00	37,723.20	0.00	37,723.20
5.5.1.5.0.5.6.3.1.0	Maquinaria y equipo de construccion	0.00	1,391.25	0.00	1,391.25
5.5.1.5.0.5.6.4.1.0	Sistemas de aire acondicionado calefacción y refr	0.00	64,484.78	0.00	64,484.78
5.5.1.5.0.5.6.5.1.0	Equipo de comunicación y telecomunicacion	0.00	161,400.02	0.00	161,400.02
5.5.1.5.0.5.6.6.1.0	Accesorios de iluminación	0.00	4,344.64	0.00	4,344.64
5.5.1.5.0.5.6.6.3.0	Eq de generación y distrib de energía eléctrica	0.00	16,622.80	0.00	16,622.80
5.5.1.5.0.5.6.7.1.0	Herramientas y maquinas herramienta	0.00	260,791.38	0.00	260,791.38
5.5.1.5.0.5.6.9.1.0	Otros equipos	0.00	112,267.18	0.00	112,267.18
5.5.1.7		0.00	155,319.16	0.00	155,319.16
5.5.1.7.0.5.9.1.1.0	Amort Software	0.00	151,147.03	0.00	151,147.03
5.5.1.7.0.5.9.7.1.0	Amort Licencias informaticas e intelectuales	0.00	4,172.13	0.00	4,172.13
5.5.1.8		0.00	1,634,328.23	1,634,328.23	0.00
5.5.1.8.0.0.0.0.1.0	Disminución de Bienes por pérdida, obsolescencia y	0.00	1,634,328.23	1,634,328.23	0.00
5.6		0.00	64,269,067.10	0.00	64,269,067.10
5.6.1		0.00	64,269,067.10	0.00	64,269,067.10
5.6.1.1		0.00	64,269,067.10	0.00	64,269,067.10
5.6.1.1.0.0.0.0.1.0	Construcción en Bienes no Capitalizable	0.00	64,269,067.10	0.00	64,269,067.10
7		0.00	0.00	0.00	0.00
7.4		0.00	0.00	0.00	0.00
7.4.1		0.00	0.00	0.00	0.00
7.4.1.0		0.00	0.00	0.00	0.00
7.4.1.0.0.0.0.0.1.0	Demanda Judicial en Proceso de Resolución	2,545,000.00	0.00	0.00	2,545,000.00
7.4.1.0.0.0.0.0.2.0	Resolución de Demanda en Proceso Judicial	-2,545,000.00	0.00	0.00	-2,545,000.00

Presidente Municipal
Lic. Eduardo Maldonado García

Presidenta de la Comisión de Hacienda
C.P. María Guadalupe Cano Ortega

Tesorero Municipal
C.P. Sergio Ortega Mora

TESORERIA MUNICIPAL • ESTADOS UNIDOS MEXICANOS • H. AYTO. DE SAN FELIPE, GTO.

Municipio de San Felipe
Egresos
Del 01 de enero al 31 de diciembre de 2019

COG	CP	CFG	CFF	UA	Aprobado	Ampliaciones	Reducciones	Devengado	Pagado
1.1.1	E	1.3.1	1.5	I. Presidencia Municipal	4,965,711.82	0.00	0.00	4,965,711.82	4,965,711.82
1.1.3	E	1.2.1	1.5	XXVI. Juzgado Administrativo Municipal	231,876.92	0.00	-34,273.12	87,929.70	87,929.70
1.1.3	E	1.2.4	1.5	XVIII. Dirección de Derechos Humanos	362,449.17	0.00	0.00	330,892.85	330,892.85
1.1.3	E	1.3.1	1.5	I. Presidencia Municipal	1,559,856.00	0.00	-19,428.39	1,487,457.15	1,487,457.15
1.1.3	E	1.3.2	1.5	II. Secretaría del Ayuntamiento	1,025,648.62	0.00	0.00	1,025,648.62	1,025,648.62
1.1.3	E	1.3.2	1.5	XV. Dirección de Planeación Municipal	571,989.95	0.00	0.00	571,008.68	571,008.68
1.1.3	E	1.3.3	1.5	V. Oficialía Mayor	1,630,995.39	0.00	-13,985.83	1,613,494.59	1,613,494.59
1.1.3	E	1.3.4	1.5	IV. Contraloría Municipal	0.00	0.00	0.00	0.00	0.00
1.1.3	E	1.3.5	1.5	XXIV. Unidad de Asuntos Jurídicos	1,435,703.78	0.00	0.00	1,384,674.80	1,384,674.80
1.1.3	E	1.3.7	1.5	ATENCIÓN A MIGRANTES	0.00	330,808.84	0.00	284,770.82	284,770.82
1.1.3	E	1.5.1	1.5	III. Tesorería Municipal	3,221,598.57	0.00	-16,097.61	3,192,153.19	3,192,153.19
1.1.3	E	1.7.1	2.5	VIII. Dir Seguridad Pública, Tránsito y	19,233,954.13	0.00	-454,652.82	18,779,301.31	18,779,301.31
1.1.3	E	1.7.2	2.5	XXV. Unidad de Protección Civil	2,142,054.56	0.00	-14,503.45	2,127,551.11	2,127,551.11
1.1.3	E	1.8.1	1.5	IX. Dirección de Recursos Humanos	605,803.17	0.00	0.00	605,803.17	605,803.17
1.1.3	E	1.8.4	1.5	X. Unidad de Transparencia	158,908.70	0.00	0.00	158,908.70	158,908.70
1.1.3	E	2.1.4	1.5	XVII. Dirección de Medio Ambiente	3,002,431.04	0.00	-31,687.28	2,829,056.08	2,829,056.08
1.1.3	E	2.2.1	1.5	VI. Dirección de Obras Públicas	5,170,428.62	0.00	0.00	5,089,760.42	5,089,760.42
1.1.3	E	2.2.6	1.5	XVI. Dirección de Servicios Públicos Mun	6,083,560.00	0.00	-8,957.39	5,941,138.67	5,941,138.67
1.1.3	E	2.2.7	1.5	XIV. Dirección de Desarrollo Urbano;	1,349,339.73	0.00	0.00	1,292,838.12	1,292,838.12
1.1.3	E	2.2.7	1.5	VII. Dirección de Desarrollo Social	3,128,180.40	0.00	-467,349.49	2,377,976.63	2,377,976.63
1.1.3	E	2.2.7	1.5	XII. Dirección de Desarrollo Rural	1,744,779.95	0.00	-41,314.63	1,594,421.81	1,594,421.81
1.1.3	E	2.3.1	1.5	XXIII. Dirección de Salud	329,015.61	0.00	0.00	295,283.22	295,283.22
1.1.3	E	2.4.1	1.5	XXII. Dirección de Deporte	1,249,430.90	0.00	-22,410.75	1,168,807.19	1,168,807.19
1.1.3	E	2.4.1	1.5	XI. Dirección de Atención a la Juventud	630,500.96	0.00	0.00	600,665.47	600,665.47
1.1.3	E	2.4.2	1.5	XIX. Dirección de Casa de la Cultura	721,893.20	0.00	0.00	712,720.61	712,720.61
1.1.3	E	2.5.6	1.5	XXI. Dirección de Educación y Fomento Cí	2,076,243.24	0.00	-2,678.59	2,047,778.27	2,047,778.27
1.1.3	E	3.1.1	1.5	XX. Dirección de Fiscalización	875,585.12	0.00	-31,603.18	777,753.21	777,753.21
1.1.3	E	3.1.1	1.5	XIII. Dirección de Desarrollo Económico	1,860,619.24	0.00	-25,802.15	1,752,527.18	1,752,527.18
1.1.3	O	1.3.4	1.5	IV. Contraloría Municipal	2,081,946.43	0.00	-41,603.55	1,954,192.09	1,954,192.09
1.1.3	S	1.7.1	2.5	VIII. Dir Seguridad Pública, Tránsito y	1,200,000.00	529,207.52	-1,216,952.14	512,255.38	512,255.38
1.3.2	E	1.2.1	1.5	XXVI. Juzgado Administrativo Municipal	29,628.72	0.00	0.00	8,607.96	8,607.96
1.3.2	E	1.2.4	1.5	XVIII. Dirección de Derechos Humanos	46,939.49	0.00	0.00	46,919.36	46,919.36
1.3.2	E	1.3.1	1.5	I. Presidencia Municipal	835,447.98	0.00	0.00	761,174.80	761,174.80
1.3.2	E	1.3.2	1.5	II. Secretaría del Ayuntamiento	131,999.11	0.00	0.00	128,034.55	128,034.55
1.3.2	E	1.3.2	1.5	XV. Dirección de Planeación Municipal	73,496.97	0.00	0.00	73,389.78	73,389.78
1.3.2	E	1.3.3	1.5	V. Oficialía Mayor	212,420.40	0.00	0.00	209,896.74	209,896.74
1.3.2	E	1.3.4	1.5	IV. Contraloría Municipal	0.00	0.00	0.00	0.00	0.00
1.3.2	E	1.3.5	1.5	XXIV. Unidad de Asuntos Jurídicos	184,840.83	0.00	0.00	178,048.42	178,048.42
1.3.2	E	1.3.7	1.5	ATENCIÓN A MIGRANTES	0.00	46,112.75	0.00	46,048.33	46,048.33
1.3.2	E	1.5.1	1.5	III. Tesorería Municipal	419,919.30	0.00	0.00	419,834.05	419,834.05
1.3.2	E	1.7.1	2.5	VIII. Dir Seguridad Pública, Tránsito y	2,457,671.91	118,622.23	-202,491.28	2,373,802.86	2,373,802.86
1.3.2	E	1.7.2	2.5	XXV. Unidad de Protección Civil	273,706.98	11,683.82	-10,537.88	274,852.92	274,852.92
1.3.2	E	1.8.1	1.5	IX. Dirección de Recursos Humanos	79,100.53	0.00	0.00	79,042.77	79,042.77
1.3.2	E	1.8.4	1.5	X. Unidad de Transparencia	20,450.19	0.00	0.00	20,450.19	20,450.19
1.3.2	E	2.1.4	1.5	XVII. Dirección de Medio Ambiente	388,593.80	0.00	0.00	375,515.98	375,515.98
1.3.2	E	2.2.1	1.5	VI. Dirección de Obras Públicas	670,769.04	0.00	0.00	642,974.79	642,974.79
1.3.2	E	2.2.6	1.5	XVI. Dirección de Servicios Públicos Mun	791,538.00	0.00	0.00	759,119.39	759,119.39
1.3.2	E	2.2.7	1.5	XIV. Dirección de Desarrollo Urbano;	176,722.66	4,576.27	0.00	176,450.60	176,450.60
1.3.2	E	2.2.7	1.5	VII. Dirección de Desarrollo Social	401,412.23	0.00	-46,112.75	298,572.09	298,572.09
1.3.2	E	2.2.7	1.5	XII. Dirección de Desarrollo Rural	225,243.32	17,746.45	0.00	207,018.59	207,018.59
1.3.2	E	2.3.1	1.5	XXIII. Dirección de Salud	42,040.88	0.00	0.00	37,628.02	37,628.02
1.3.2	E	2.4.1	1.5	XXII. Dirección de Deporte	161,575.61	0.00	0.00	154,049.89	154,049.89
1.3.2	E	2.4.1	1.5	XI. Dirección de Atención a la Juventud	81,913.04	0.00	0.00	81,810.73	81,810.73
1.3.2	E	2.4.2	1.5	XIX. Dirección de Casa de la Cultura	94,052.96	0.00	0.00	85,127.18	85,127.18
1.3.2	E	2.5.6	1.5	XXI. Dirección de Educación y Fomento Cí	269,308.28	0.00	0.00	265,891.74	265,891.74
1.3.2	E	3.1.1	1.5	XX. Dirección de Fiscalización	113,556.45	6,225.45	0.00	97,399.23	97,399.23
1.3.2	E	3.1.1	1.5	XIII. Dirección de Desarrollo Económico	238,899.64	0.00	0.00	226,480.05	226,480.05
1.3.2	O	1.3.4	1.5	IV. Contraloría Municipal	268,475.02	0.00	0.00	251,545.58	251,545.58
1.3.4	E	1.3.1	1.5	I. Presidencia Municipal	13,900.00	0.00	0.00	13,900.00	13,900.00
1.3.4	E	1.5.1	1.5	III. Tesorería Municipal	45,000.00	0.00	0.00	45,000.00	45,000.00
1.3.4	E	1.8.1	1.5	IX. Dirección de Recursos Humanos	18,000.00	0.00	0.00	18,000.00	18,000.00
1.3.4	E	2.1.4	1.5	XVII. Dirección de Medio Ambiente	60,000.00	0.00	0.00	60,000.00	60,000.00
1.3.4	E	2.2.6	1.5	XVI. Dirección de Servicios Públicos Mun	430,500.00	3,900.00	0.00	434,400.00	434,400.00
1.3.4	E	2.2.7	1.5	XII. Dirección de Desarrollo Rural	25,725.00	0.00	0.00	25,725.00	25,725.00
1.3.4	E	2.4.2	1.5	XIX. Dirección de Casa de la Cultura	55,200.00	0.00	0.00	55,200.00	55,200.00
1.3.4	E	3.1.1	1.5	XX. Dirección de Fiscalización	38,000.00	0.00	0.00	37,999.00	37,999.00
1.3.4	E	3.1.1	1.5	XIII. Dirección de Desarrollo Económico	39,000.00	0.00	0.00	20,000.00	20,000.00
1.3.8	E	1.7.1	2.5	VIII. Dir Seguridad Pública, Tránsito y	0.00	192,782.95	-0.39	192,782.56	192,782.56
1.3.8	E	1.7.2	2.5	XXV. Unidad de Protección Civil	0.00	80,000.00	-0.10	79,999.90	79,999.90
1.4.1	E	1.2.1	1.5	XXVI. Juzgado Administrativo Municipal	76,166.74	0.00	-46,910.46	22,044.40	22,044.40
1.4.1	E	1.2.4	1.5	XVIII. Dirección de Derechos Humanos	102,244.28	0.00	0.00	85,864.78	85,864.78
1.4.1	E	1.3.1	1.5	I. Presidencia Municipal	509,422.37	0.00	-67,968.82	349,167.93	349,167.93
1.4.1	E	1.3.2	1.5	II. Secretaría del Ayuntamiento	301,301.14	53,661.84	0.00	354,962.98	354,962.98
1.4.1	E	1.3.2	1.5	XV. Dirección de Planeación Municipal	174,768.70	0.00	0.00	151,297.13	151,297.13
1.4.1	E	1.3.3	1.5	V. Oficialía Mayor	532,307.94	0.00	0.00	472,518.46	472,518.46
1.4.1	E	1.3.4	1.5	IV. Contraloría Municipal	0.00	0.00	0.00	0.00	0.00
1.4.1	E	1.3.5	1.5	XXIV. Unidad de Asuntos Jurídicos	419,631.37	0.00	-20,592.31	352,754.58	352,754.58
1.4.1	E	1.3.7	1.5	ATENCIÓN A MIGRANTES	0.00	106,609.22	0.00	87,229.75	87,229.75
1.4.1	E	1.5.1	1.5	III. Tesorería Municipal	926,882.89	0.00	0.00	837,877.35	837,877.35
1.4.1	E	1.7.1	2.5	VIII. Dir Seguridad Pública, Tránsito y	6,634,116.31	237,418.87	-859,660.91	6,011,874.27	6,011,874.27

1.4.1	E	1.7.2	2.5 XXV. Unidad de Protección Civil	779,439.67	0.00	-61,733.01	717,706.66	717,706.66
1.4.1	E	1.8.1	1.5 IX. Dirección de Recursos Humanos	203,126.08	0.00	0.00	178,038.04	178,038.04
1.4.1	E	1.8.4	1.5 X. Unidad de Transparencia	57,356.15	0.00	0.00	51,938.00	51,938.00
1.4.1	E	2.1.4	1.5 XVII. Dirección de Medio Ambiente	963,264.52	0.00	0.00	862,393.92	862,393.92
1.4.1	E	2.2.1	1.5 VI. Dirección de Obras Públicas	1,565,923.92	0.00	0.00	1,349,193.56	1,349,193.56
1.4.1	E	2.2.6	1.5 XVI. Dirección de Servicios Públicos Mun	2,160,581.71	86,583.07	0.00	2,027,596.39	2,027,596.39
1.4.1	E	2.2.7	1.5 XIV. Dirección de Desarrollo Urbano;	427,512.26	0.00	0.00	372,021.70	372,021.70
1.4.1	E	2.2.7	1.5 VII. Dirección de Desarrollo Social	1,022,947.76	0.00	-106,609.22	671,153.61	671,153.61
1.4.1	E	2.2.7	1.5 XII. Dirección de Desarrollo Rural	578,780.62	0.00	0.00	480,962.31	480,962.31
1.4.1	E	2.3.1	1.5 XXIII. Dirección de Salud	92,422.66	0.00	0.00	74,025.17	74,025.17
1.4.1	E	2.4.1	1.5 XXII. Dirección de Deporte	418,594.85	0.00	0.00	356,610.80	356,610.80
1.4.1	E	2.4.1	1.5 XI. Dirección de Atención a la Juventud	1,056,785.67	0.00	-54,548.17	160,341.33	160,341.33
1.4.1	E	2.4.2	1.5 XIX. Dirección de Casa de la Cultura	233,340.50	8,622.67	0.00	211,949.10	211,949.10
1.4.1	E	2.5.6	1.5 XXI. Dirección de Educación y Fomento Cí	679,451.19	0.00	0.00	606,906.06	606,906.06
1.4.1	E	3.1.1	1.5 XX. Dirección de Fiscalización	317,485.74	0.00	-13,395.99	258,449.06	258,449.06
1.4.1	E	3.1.1	1.5 XIII. Dirección de Desarrollo Económico	580,132.37	0.00	0.00	472,750.70	472,750.70
1.4.1	O	1.3.4	1.5 IV. Contraloría Municipal	622,539.19	0.00	0.00	509,527.72	509,527.72
1.4.4	E	1.7.1	2.5 VIII. Dir Seguridad Pública, Tránsito y	0.00	526,224.00	-238,078.29	288,145.71	288,145.71
1.4.4	E	1.7.2	2.5 XXV. Unidad de Protección Civil	0.00	42,410.00	-3,555.71	38,854.29	38,854.29
1.5.1	E	1.3.1	1.5 I. Presidencia Municipal	483,995.64	0.00	0.00	483,995.64	483,995.64
1.5.2	E	1.8.1	1.5 IX. Dirección de Recursos Humanos	798,122.02	428,538.88	0.00	1,188,839.70	1,188,839.70
1.5.4	E	1.2.1	1.5 XXVI. Juzgado Administrativo Municipal	0.00	960.00	0.00	540.00	540.00
1.5.4	E	1.2.4	1.5 XVIII. Dirección de Derechos Humanos	6,368.75	480.00	0.00	6,788.75	6,788.75
1.5.4	E	1.3.1	1.5 I. Presidencia Municipal	41,881.62	9,600.00	0.00	51,087.55	51,087.55
1.5.4	E	1.3.2	1.5 II. Secretaría del Ayuntamiento	29,797.66	1,440.00	0.00	31,237.66	31,237.66
1.5.4	E	1.3.2	1.5 XV. Dirección de Planeación Municipal	11,627.93	960.00	0.00	12,587.93	12,587.93
1.5.4	E	1.3.3	1.5 V. Oficialía Mayor	84,516.09	1,440.00	-600.30	82,423.02	82,423.02
1.5.4	E	1.3.4	1.5 IV. Contraloría Municipal	0.00	0.00	0.00	0.00	0.00
1.5.4	E	1.3.5	1.5 XXIV. Unidad de Asuntos Jurídicos	18,466.46	6,652.44	0.00	21,846.47	21,846.47
1.5.4	E	1.3.7	1.5 ATENCIÓN A MIGRANTES	0.00	1,440.00	0.00	1,140.00	1,140.00
1.5.4	E	1.5.1	1.5 III. Tesorería Municipal	108,925.34	2,400.00	0.00	106,389.29	106,389.29
1.5.4	E	1.7.1	2.5 VIII. Dir Seguridad Pública, Tránsito y	93,234.25	0.00	-1,140.00	92,094.25	92,094.25
1.5.4	E	1.7.2	2.5 XXV. Unidad de Protección Civil	21,203.40	0.00	-467.59	20,735.81	20,735.81
1.5.4	E	1.8.1	1.5 IX. Dirección de Recursos Humanos	24,696.78	960.00	0.00	25,656.78	25,656.78
1.5.4	E	1.8.4	1.5 X. Unidad de Transparencia	5,528.38	480.00	0.00	6,008.38	6,008.38
1.5.4	E	2.1.4	1.5 XVII. Dirección de Medio Ambiente	162,542.80	6,720.00	0.00	168,732.13	168,732.13
1.5.4	E	2.2.1	1.5 VI. Dirección de Obras Públicas	185,811.97	6,720.00	0.00	189,164.92	189,164.92
1.5.4	E	2.2.6	1.5 XVI. Dirección de Servicios Públicos Mun	395,250.42	15,360.00	-200.10	406,000.92	406,000.92
1.5.4	E	2.2.7	1.5 XIV. Dirección de Desarrollo Urbano;	74,478.42	1,440.00	0.00	72,577.38	72,577.38
1.5.4	E	2.2.7	1.5 VII. Dirección de Desarrollo Social	100,736.13	5,280.00	-200.10	100,801.26	100,801.26
1.5.4	E	2.2.7	1.5 XII. Dirección de Desarrollo Rural	66,695.29	2,400.00	0.00	66,492.85	66,492.85
1.5.4	E	2.3.1	1.5 XXIII. Dirección de Salud	5,904.40	480.00	0.00	6,384.40	6,384.40
1.5.4	E	2.4.1	1.5 XXII. Dirección de Deporte	39,860.49	5,280.00	0.00	44,660.49	44,660.49
1.5.4	E	2.4.1	1.5 XI. Dirección de Atención a la Juventud	24,945.67	480.00	0.00	23,784.77	23,784.77
1.5.4	E	2.4.2	1.5 XIX. Dirección de Casa de la Cultura	29,331.83	1,440.00	0.00	30,751.82	30,751.82
1.5.4	E	2.5.6	1.5 XXI. Dirección de Educación y Fomento Cí	114,814.55	3,360.00	-200.10	117,073.90	117,073.90
1.5.4	E	3.1.1	1.5 XX. Dirección de Fiscalización	24,467.08	2,880.00	-200.10	19,782.42	19,782.42
1.5.4	E	3.1.1	1.5 XIII. Dirección de Desarrollo Económico	54,180.98	4,320.00	-1,000.50	48,755.03	48,755.03
1.5.4	O	1.3.4	1.5 IV. Contraloría Municipal	32,453.57	5,280.00	0.00	37,233.57	37,233.57
1.5.9	E	1.2.1	1.5 XXVI. Juzgado Administrativo Municipal	59,112.96	0.00	-12,215.20	7,809.12	7,809.12
1.5.9	E	1.2.4	1.5 XVIII. Dirección de Derechos Humanos	35,220.48	0.00	0.00	32,852.48	32,852.48
1.5.9	E	1.3.1	1.5 I. Presidencia Municipal	1,146,259.20	0.00	-5,000.00	1,120,641.58	1,120,641.58
1.5.9	E	1.3.2	1.5 II. Secretaría del Ayuntamiento	79,746.48	0.00	0.00	79,746.48	79,746.48
1.5.9	E	1.3.2	1.5 XV. Dirección de Planeación Municipal	97,558.56	0.00	0.00	97,484.74	97,484.74
1.5.9	E	1.3.3	1.5 V. Oficialía Mayor	230,132.16	0.00	-4,811.28	224,776.09	224,776.09
1.5.9	E	1.3.4	1.5 IV. Contraloría Municipal	0.00	0.00	0.00	0.00	0.00
1.5.9	E	1.3.5	1.5 XXIV. Unidad de Asuntos Jurídicos	161,988.24	0.00	0.00	161,988.24	161,988.24
1.5.9	E	1.3.7	1.5 ATENCIÓN A MIGRANTES	0.00	34,612.16	0.00	29,828.29	29,828.29
1.5.9	E	1.5.1	1.5 III. Tesorería Municipal	227,693.76	0.00	-1,466.40	225,282.86	225,282.86
1.5.9	E	1.7.1	2.5 VIII. Dir Seguridad Pública, Tránsito y	4,549,287.78	0.00	-126,769.03	4,422,518.75	4,422,518.75
1.5.9	E	1.7.2	2.5 XXV. Unidad de Protección Civil	466,211.84	0.00	-1,795.63	464,416.21	464,416.21
1.5.9	E	1.8.1	1.5 IX. Dirección de Recursos Humanos	127,507.92	0.00	0.00	127,507.92	127,507.92
1.5.9	E	1.8.4	1.5 X. Unidad de Transparencia	42,775.68	0.00	0.00	42,775.68	42,775.68
1.5.9	E	2.1.4	1.5 XVII. Dirección de Medio Ambiente	153,096.24	0.00	-280.00	152,816.24	152,816.24
1.5.9	E	2.2.1	1.5 VI. Dirección de Obras Públicas	469,296.72	0.00	0.00	462,334.97	462,334.97
1.5.9	E	2.2.6	1.5 XVI. Dirección de Servicios Públicos Mun	409,306.80	0.00	-2,748.44	402,482.29	402,482.29
1.5.9	E	2.2.7	1.5 XIV. Dirección de Desarrollo Urbano;	61,344.48	0.00	0.00	60,743.15	60,743.15
1.5.9	E	2.2.7	1.5 VII. Dirección de Desarrollo Social	484,257.36	0.00	-53,555.56	366,807.68	366,807.68
1.5.9	E	2.2.7	1.5 XII. Dirección de Desarrollo Rural	385,837.20	0.00	-10,000.00	323,787.02	323,787.02
1.5.9	E	2.3.1	1.5 XXIII. Dirección de Salud	25,344.00	0.00	0.00	22,163.27	22,163.27
1.5.9	E	2.4.1	1.5 XXII. Dirección de Deporte	99,930.48	0.00	-2,184.00	89,291.03	89,291.03
1.5.9	E	2.4.1	1.5 XI. Dirección de Atención a la Juventud	52,422.72	0.00	0.00	51,913.23	51,913.23
1.5.9	E	2.4.2	1.5 XIX. Dirección de Casa de la Cultura	82,510.08	0.00	0.00	82,426.03	82,426.03
1.5.9	E	2.5.6	1.5 XXI. Dirección de Educación y Fomento Cí	133,700.16	0.00	-20.00	133,583.53	133,583.53
1.5.9	E	3.1.1	1.5 XX. Dirección de Fiscalización	281,193.60	0.00	-5,238.28	264,266.61	264,266.61
1.5.9	E	3.1.1	1.5 XIII. Dirección de Desarrollo Económico	218,196.24	0.00	-2,500.00	211,246.56	211,246.56
1.5.9	O	1.3.4	1.5 IV. Contraloría Municipal	256,537.92	0.00	-500.00	253,777.90	253,777.90
1.7.1	E	1.7.1	2.5 VIII. Dir Seguridad Pública, Tránsito y	3,295,248.54	0.00	-106,516.00	3,188,732.54	3,188,732.54
1.7.1	E	1.7.2	2.5 XXV. Unidad de Protección Civil	162,187.84	0.00	-209.87	161,977.97	161,977.97
2.1.1	E	1.2.1	1.1 XXVI. Juzgado Administrativo Municipal	6,000.00	0.00	0.00	0.00	0.00
2.1.1	E	1.2.4	1.5 XVIII. Dirección de Derechos Humanos	0.00	5,000.00	0.00	4,426.49	4,426.49
2.1.1	E	1.3.1	1.1 I. Presidencia Municipal	65,599.96	6,000.00	-4,500.00	64,502.04	64,502.04
2.1.1	E	1.3.2	1.1 II. Secretaría del Ayuntamiento	63,698.00	0.00	-4,000.00	39,679.60	39,679.60
2.1.1	E	1.3.2	1.1 XV. Dirección de Planeación Municipal	14,443.01	0.00	0.00	10,647.99	10,647.99
2.1.1	E	1.3.3	1.5 V. Oficialía Mayor	18,000.00	20,259.44	0.00	37,701.98	37,701.98
2.1.1	E	1.3.4	1.5 IV. Contraloría Municipal	0.00	0.00	0.00	0.00	0.00

2.1.1	E	1.3.5	1.1 XXIV. Unidad de Asuntos Jurídicos	15,000.00	10,000.00	0.00	20,583.43	20,583.43
2.1.1	E	1.3.7	1.5 ATENCIÓN A MIGRANTES	0.00	31,000.00	0.00	23,252.91	23,252.91
2.1.1	E	1.5.1	1.1 III. Tesorería Municipal	0.00	2,500.00	0.00	685.00	685.00
2.1.1	E	1.5.1	1.5 III. Tesorería Municipal	116,263.57	3,000.00	0.00	96,196.73	96,196.73
2.1.1	E	1.7.1	2.5 VIII. Dir Seguridad Pública, Tránsito y	92,810.25	0.00	-26,238.96	66,571.29	66,571.29
2.1.1	E	1.7.2	2.5 XXV. Unidad de Protección Civil	45,000.00	0.00	-5,479.68	39,520.32	39,520.32
2.1.1	E	1.8.1	1.1 IX. Dirección de Recursos Humanos	16,700.00	14,000.00	0.00	28,913.26	28,913.26
2.1.1	E	1.8.4	1.1 X. Unidad de Transparencia	2,950.00	2,800.00	0.00	5,731.63	5,731.63
2.1.1	E	2.1.4	1.1 XVII. Dirección de Medio Ambiente	6,200.00	0.00	-600.00	5,589.89	5,589.89
2.1.1	E	2.2.1	1.5 VI. Dirección de Obras Públicas	154,400.00	0.00	-26,500.00	102,570.52	102,570.52
2.1.1	E	2.2.6	1.1 XVI. Dirección de Servicios Públicos Mun	22,609.96	3,500.00	0.00	22,022.85	22,022.85
2.1.1	E	2.2.7	1.1 XIV. Dirección de Desarrollo Urbano;	25,000.00	10,000.00	-11,500.00	22,511.31	22,511.31
2.1.1	E	2.2.7	1.5 VII. Dirección de Desarrollo Social	47,414.38	0.00	-18,600.00	26,660.00	26,660.00
2.1.1	E	2.2.7	1.5 XII. Dirección de Desarrollo Rural	42,650.00	0.00	0.00	25,652.16	25,652.16
2.1.1	E	2.3.1	1.1 XXIII. Dirección de Salud	7,590.00	3,500.00	-3,090.00	4,481.20	4,481.20
2.1.1	E	2.4.1	1.1 XXII. Dirección de Deporte	0.00	18,790.00	-1,000.00	16,869.28	16,869.28
2.1.1	E	2.4.1	1.1 XI. Dirección de Atención a la Juventud	11,443.01	0.00	-7,000.00	4,385.82	4,385.82
2.1.1	E	2.4.2	1.1 XIX. Dirección de Casa de la Cultura	21,000.00	0.00	0.00	13,508.22	13,508.22
2.1.1	E	2.5.6	1.1 XXI. Dirección de Educación y Fomento Cí	4,826.50	0.00	0.00	4,826.05	4,826.05
2.1.1	E	3.1.1	1.1 XX. Dirección de Fiscalización	6,000.00	0.00	-1,957.59	4,042.41	4,042.41
2.1.1	E	3.1.1	1.1 XIII. Dirección de Desarrollo Económico	43,500.00	0.00	-10,000.00	28,564.38	28,564.38
2.1.1	O	1.3.4	1.1 IV. Contraloría Municipal	12,600.00	5,000.00	0.00	11,982.91	11,982.91
2.1.1	S	1.7.1	2.5 VIII. Dir Seguridad Pública, Tránsito y	7,450.00	2,550.00	0.00	10,000.00	10,000.00
2.1.2	E	1.2.1	1.1 XXVI. Juzgado Administrativo Municipal	6,000.00	0.00	0.00	0.00	0.00
2.1.2	E	1.3.1	1.1 I. Presidencia Municipal	1,500.00	0.00	0.00	0.00	0.00
2.1.2	E	1.3.2	1.1 II. Secretaría del Ayuntamiento	50,000.00	0.00	0.00	38,928.40	9,835.60
2.1.2	E	1.3.3	1.5 V. Oficialía Mayor	700.00	0.00	0.00	120.00	120.00
2.1.2	E	1.3.4	1.5 IV. Contraloría Municipal	0.00	0.00	0.00	0.00	0.00
2.1.2	E	1.3.7	1.5 ATENCIÓN A MIGRANTES	0.00	4,800.00	0.00	0.00	0.00
2.1.2	E	1.5.1	1.5 III. Tesorería Municipal	6,500.00	0.00	0.00	131.00	131.00
2.1.2	E	1.7.1	2.5 VIII. Dir Seguridad Pública, Tránsito y	1,345.00	0.00	-1,345.00	0.00	0.00
2.1.2	E	2.2.1	1.5 VI. Dirección de Obras Públicas	13,000.00	0.00	0.00	9,032.50	9,032.50
2.1.2	E	2.2.6	1.1 XVI. Dirección de Servicios Públicos Mun	8,400.00	0.00	-8,396.00	4.00	4.00
2.1.2	E	2.2.7	1.1 XIV. Dirección de Desarrollo Urbano;	3,200.00	0.00	-3,200.00	0.00	0.00
2.1.2	E	2.2.7	1.5 VII. Dirección de Desarrollo Social	6,300.00	0.00	-3,300.00	0.00	0.00
2.1.2	E	2.2.7	1.5 XII. Dirección de Desarrollo Rural	1,000.00	0.00	0.00	0.00	0.00
2.1.2	E	2.3.1	1.1 XXIII. Dirección de Salud	0.00	6,000.00	0.00	0.00	0.00
2.1.2	E	2.4.1	1.1 XXII. Dirección de Deporte	0.00	1,000.00	-1,000.00	0.00	0.00
2.1.2	E	2.4.2	1.1 XIX. Dirección de Casa de la Cultura	800.00	0.00	0.00	0.00	0.00
2.1.4	E	1.2.1	1.1 XXVI. Juzgado Administrativo Municipal	6,000.00	0.00	0.00	0.00	0.00
2.1.4	E	1.2.4	1.5 XVIII. Dirección de Derechos Humanos	0.00	9,000.00	-4,500.00	185.00	185.00
2.1.4	E	1.3.1	1.1 I. Presidencia Municipal	43,725.00	1,500.00	0.00	38,371.03	38,371.03
2.1.4	E	1.3.2	1.1 II. Secretaría del Ayuntamiento	60,000.00	0.00	0.00	50,436.49	50,436.49
2.1.4	E	1.3.2	1.1 XV. Dirección de Planeación Municipal	20,000.00	0.00	0.00	902.00	902.00
2.1.4	E	1.3.3	1.5 V. Oficialía Mayor	8,300.00	10,000.00	0.00	18,294.44	18,294.44
2.1.4	E	1.3.4	1.5 IV. Contraloría Municipal	0.00	0.00	0.00	0.00	0.00
2.1.4	E	1.3.5	1.1 XXIV. Unidad de Asuntos Jurídicos	15,000.00	0.00	0.00	12,203.00	12,203.00
2.1.4	E	1.3.7	1.5 ATENCIÓN A MIGRANTES	0.00	4,500.00	0.00	755.00	755.00
2.1.4	E	1.5.1	1.5 III. Tesorería Municipal	108,000.00	15,000.00	0.00	119,589.06	119,589.06
2.1.4	E	1.7.1	2.5 VIII. Dir Seguridad Pública, Tránsito y	46,808.80	0.00	-1,111.36	45,697.44	45,697.44
2.1.4	E	1.7.2	2.5 XXV. Unidad de Protección Civil	8,549.53	40.00	-1,500.91	7,088.62	7,088.62
2.1.4	E	1.8.1	1.1 IX. Dirección de Recursos Humanos	3,000.00	0.00	-1,100.00	1,900.00	1,900.00
2.1.4	E	1.8.4	1.1 X. Unidad de Transparencia	5,200.00	0.00	-50.99	5,149.01	5,149.01
2.1.4	E	2.1.4	1.1 XVII. Dirección de Medio Ambiente	3,200.00	0.00	-3,000.00	135.02	135.02
2.1.4	E	2.2.1	1.5 VI. Dirección de Obras Públicas	178,583.33	0.00	-71,682.40	106,394.05	106,394.05
2.1.4	E	2.2.6	1.1 XVI. Dirección de Servicios Públicos Mun	18,634.00	0.00	-15,000.00	1,360.01	1,360.01
2.1.4	E	2.2.7	1.1 XIV. Dirección de Desarrollo Urbano;	12,000.00	0.00	-6,000.00	4,440.00	4,440.00
2.1.4	E	2.2.7	1.5 VII. Dirección de Desarrollo Social	16,098.88	0.00	-10,000.00	1,544.01	1,544.01
2.1.4	E	2.2.7	1.5 XII. Dirección de Desarrollo Rural	15,260.00	0.00	-5,000.00	815.01	815.01
2.1.4	E	2.3.1	1.1 XXIII. Dirección de Salud	2,000.00	500.00	0.00	340.00	340.00
2.1.4	E	2.4.1	1.1 XXII. Dirección de Deporte	0.00	6,900.00	-4,700.00	2,000.00	2,000.00
2.1.4	E	2.4.1	1.1 XI. Dirección de Atención a la Juventud	13,066.67	0.00	-11,000.00	2,066.00	2,066.00
2.1.4	E	2.4.2	1.1 XIX. Dirección de Casa de la Cultura	6,000.00	0.00	0.00	5,890.29	5,890.29
2.1.4	E	2.5.6	1.1 XXI. Dirección de Educación y Fomento Cí	1,820.00	0.00	0.00	1,680.01	1,680.01
2.1.4	E	3.1.1	1.1 XX. Dirección de Fiscalización	9,480.00	2,000.00	0.00	7,275.00	7,275.00
2.1.4	E	3.1.1	1.1 XIII. Dirección de Desarrollo Económico	20,750.00	0.00	-1,181.09	19,568.91	19,568.91
2.1.4	O	1.3.4	1.1 IV. Contraloría Municipal	25,948.99	0.00	-9,500.00	14,019.50	14,019.50
2.1.5	E	1.2.1	1.1 XXVI. Juzgado Administrativo Municipal	3,000.00	0.00	0.00	0.00	0.00
2.1.5	E	1.3.1	1.1 I. Presidencia Municipal	9,000.00	0.00	-5,986.00	3,014.00	3,014.00
2.1.5	E	1.3.5	1.1 XXIV. Unidad de Asuntos Jurídicos	1,000.00	0.00	0.00	0.00	0.00
2.1.5	E	1.5.1	1.5 III. Tesorería Municipal	1,500.00	0.00	0.00	0.00	0.00
2.1.5	E	2.2.7	1.1 XIV. Dirección de Desarrollo Urbano;	60,000.00	70,000.00	0.00	127,934.08	127,934.08
2.1.5	E	2.3.1	1.1 XXIII. Dirección de Salud	0.00	2,000.00	-2,000.00	0.00	0.00
2.1.5	E	2.4.2	1.1 XIX. Dirección de Casa de la Cultura	2,000.00	0.00	0.00	0.00	0.00
2.1.6	E	1.2.1	1.1 XXVI. Juzgado Administrativo Municipal	2,000.00	0.00	0.00	0.00	0.00
2.1.6	E	1.2.4	1.5 XVIII. Dirección de Derechos Humanos	0.00	3,000.00	0.00	794.60	794.60
2.1.6	E	1.3.1	1.1 I. Presidencia Municipal	8,500.00	0.00	0.00	6,830.26	6,830.26
2.1.6	E	1.3.2	1.1 II. Secretaría del Ayuntamiento	3,000.00	0.00	0.00	2,895.68	2,895.68
2.1.6	E	1.3.3	1.5 V. Oficialía Mayor	2,200.00	2,000.00	0.00	4,156.28	4,156.28
2.1.6	E	1.3.4	1.5 IV. Contraloría Municipal	0.00	0.00	0.00	0.00	0.00
2.1.6	E	1.3.5	1.1 XXIV. Unidad de Asuntos Jurídicos	3,000.00	0.00	0.00	2,766.32	2,766.32
2.1.6	E	1.3.7	1.5 ATENCIÓN A MIGRANTES	0.00	1,500.00	0.00	440.16	440.16
2.1.6	E	1.5.1	1.5 III. Tesorería Municipal	11,600.00	2,000.00	0.00	13,035.32	13,035.32
2.1.6	E	1.7.1	2.5 VIII. Dir Seguridad Pública, Tránsito y	24,672.99	4,000.00	-1,333.22	27,339.77	27,339.77
2.1.6	E	1.7.2	2.5 XXV. Unidad de Protección Civil	38,647.30	11,241.00	-14.10	49,874.20	49,874.20
2.1.6	E	1.8.4	1.1 X. Unidad de Transparencia	0.00	400.00	0.00	398.00	398.00

2.1.6	E	2.1.4	1.1 XVII. Dirección de Medio Ambiente	13,500.00	0.00	-9,600.00	3,898.38	3,898.38
2.1.6	E	2.2.1	1.5 VI. Dirección de Obras Públicas	100.00	2,000.00	0.00	154.56	154.56
2.1.6	E	2.2.6	1.1 XVI. Dirección de Servicios Públicos Mun	206,600.00	91,400.00	-10,000.00	260,346.78	260,346.78
2.1.6	E	2.2.7	1.1 XIV. Dirección de Desarrollo Urbano;	2,000.00	0.00	0.00	1,571.34	1,571.34
2.1.6	E	2.2.7	1.5 VII. Dirección de Desarrollo Social	8,940.43	0.00	0.00	4,138.88	4,138.88
2.1.6	E	2.2.7	1.5 XII. Dirección de Desarrollo Rural	1,000.00	0.00	0.00	996.35	996.35
2.1.6	E	2.3.1	1.1 XXIII. Dirección de Salud	5,200.00	0.00	-4,200.00	150.00	150.00
2.1.6	E	2.4.1	1.1 XXII. Dirección de Deporte	0.00	7,000.00	-1,000.00	4,823.08	4,823.08
2.1.6	E	2.4.1	1.1 XI. Dirección de Atención a la Juventud	0.00	5,000.00	0.00	1,566.00	1,566.00
2.1.6	E	2.4.2	1.1 XIX. Dirección de Casa de la Cultura	6,000.00	3,000.00	0.00	8,136.16	8,136.16
2.1.6	E	2.5.6	1.1 XXI. Dirección de Educación y Fomento Cí	3,000.00	0.00	0.00	2,992.22	2,992.22
2.1.6	E	3.1.1	1.1 XX. Dirección de Fiscalización	700.00	0.00	0.00	697.10	697.10
2.1.6	O	1.3.4	1.1 IV. Contraloría Municipal	1,000.00	0.00	0.00	463.90	463.90
2.1.7	E	1.2.1	1.1 XXVI. Juzgado Administrativo Municipal	1,000.00	0.00	0.00	0.00	0.00
2.1.7	E	1.7.2	2.5 XXV. Unidad de Protección Civil	2,865.21	0.00	-1,824.21	1,041.00	1,041.00
2.1.7	E	2.1.4	1.1 XVII. Dirección de Medio Ambiente	1,500.00	0.00	-255.10	1,244.90	1,244.90
2.1.7	E	2.3.1	1.1 XXIII. Dirección de Salud	100.00	0.00	-100.00	0.00	0.00
2.1.7	E	2.4.1	1.1 XXII. Dirección de Deporte	0.00	1,700.00	-500.00	1,182.50	1,182.50
2.1.7	E	2.4.1	1.1 XI. Dirección de Atención a la Juventud	300.00	0.00	0.00	0.00	0.00
2.1.7	E	2.4.2	1.1 XIX. Dirección de Casa de la Cultura	4,000.00	0.00	0.00	89.00	89.00
2.1.7	E	2.5.6	1.1 XXI. Dirección de Educación y Fomento Cí	273.50	4,000.00	0.00	4,268.40	4,268.40
2.2.1	E	1.2.1	1.1 XXVI. Juzgado Administrativo Municipal	1,000.00	0.00	0.00	0.00	0.00
2.2.1	E	1.2.4	1.5 XVIII. Dirección de Derechos Humanos	0.00	4,500.00	0.00	3,583.92	3,583.92
2.2.1	E	1.3.1	1.1 I. Presidencia Municipal	103,000.00	20,000.00	-5,000.00	110,767.19	110,767.19
2.2.1	E	1.3.2	1.1 II. Secretaría del Ayuntamiento	17,000.00	0.00	0.00	11,598.51	11,598.51
2.2.1	E	1.3.2	1.1 XV. Dirección de Planeación Municipal	18,550.00	19,750.00	-18,550.00	12,581.73	12,581.73
2.2.1	E	1.3.3	1.5 V. Oficialía Mayor	8,000.00	0.00	0.00	8,000.00	8,000.00
2.2.1	E	1.3.5	1.1 XXIV. Unidad de Asuntos Jurídicos	3,500.00	0.00	0.00	2,590.00	2,590.00
2.2.1	E	1.3.7	1.5 ATENCIÓN A MIGRANTES	0.00	13,000.00	0.00	308.00	308.00
2.2.1	E	1.5.1	1.5 III. Tesorería Municipal	14,500.00	0.00	0.00	13,672.91	13,672.91
2.2.1	E	1.7.1	2.5 VIII. Dir Seguridad Pública, Tránsito y	258,421.03	2,000.00	-112,633.91	147,787.12	147,787.12
2.2.1	E	1.7.2	2.5 XXV. Unidad de Protección Civil	66,065.00	0.00	-17,967.52	48,097.48	48,097.48
2.2.1	E	1.8.1	1.1 IX. Dirección de Recursos Humanos	2,000.00	2,000.00	0.00	3,856.00	3,856.00
2.2.1	E	1.8.4	1.1 X. Unidad de Transparencia	2,700.00	0.00	-1,000.00	1,654.80	1,654.80
2.2.1	E	2.1.4	1.1 XVII. Dirección de Medio Ambiente	5,400.00	0.00	-1,200.00	4,142.65	4,142.65
2.2.1	E	2.2.1	1.5 VI. Dirección de Obras Públicas	9,432.73	0.00	0.00	7,513.66	7,513.66
2.2.1	E	2.2.6	1.1 XVI. Dirección de Servicios Públicos Mun	6,320.00	0.00	0.00	5,281.79	5,281.79
2.2.1	E	2.2.7	1.1 XIV. Dirección de Desarrollo Urbano;	5,000.00	4,000.00	-1,500.00	7,500.00	7,500.00
2.2.1	E	2.2.7	1.5 VII. Dirección de Desarrollo Social	13,977.58	0.00	0.00	6,947.00	6,947.00
2.2.1	E	2.2.7	1.5 XII. Dirección de Desarrollo Rural	23,000.00	24,000.00	0.00	39,857.19	39,857.19
2.2.1	E	2.3.1	1.1 XXIII. Dirección de Salud	8,000.00	0.00	-7,000.00	525.00	525.00
2.2.1	E	2.4.1	1.1 XXII. Dirección de Deporte	0.00	13,000.00	-8,000.00	4,868.32	4,868.32
2.2.1	E	2.4.1	1.1 XI. Dirección de Atención a la Juventud	1,450.00	1,500.00	0.00	1,542.80	1,542.80
2.2.1	E	2.4.2	1.1 XIX. Dirección de Casa de la Cultura	10,000.00	0.00	0.00	6,678.00	6,678.00
2.2.1	E	2.5.6	1.1 XXI. Dirección de Educación y Fomento Cí	5,000.00	0.00	-2,000.00	918.00	918.00
2.2.1	E	3.1.1	1.1 XX. Dirección de Fiscalización	1,000.00	0.00	-1,000.00	0.00	0.00
2.2.1	E	3.1.1	1.1 XIII. Dirección de Desarrollo Económico	12,958.37	13,000.00	-7,000.00	15,474.30	15,474.30
2.2.1	O	1.3.4	1.1 IV. Contraloría Municipal	3,450.00	0.00	0.00	2,890.00	2,890.00
2.2.2	E	1.3.1	1.1 I. Presidencia Municipal	10,000.00	0.00	-10,000.00	0.00	0.00
2.2.2	E	1.7.1	2.5 VIII. Dir Seguridad Pública, Tránsito y	25,858.14	0.00	-11,926.14	13,932.00	13,932.00
2.2.2	E	2.2.6	1.1 XVI. Dirección de Servicios Públicos Mun	0.00	18,000.00	-16,840.00	1,120.00	1,120.00
2.2.2	E	2.2.7	1.5 XII. Dirección de Desarrollo Rural	40,000.00	0.00	-40,000.00	0.00	0.00
2.2.3	E	1.5.1	1.5 III. Tesorería Municipal	0.00	1,000.00	-1,000.00	0.00	0.00
2.2.3	E	1.7.1	2.5 VIII. Dir Seguridad Pública, Tránsito y	5,799.21	0.00	-5,799.21	0.00	0.00
2.2.3	E	2.2.1	1.5 VI. Dirección de Obras Públicas	0.00	3,500.00	0.00	0.00	0.00
2.2.3	E	2.4.1	1.1 XXII. Dirección de Deporte	0.00	600.00	0.00	594.50	594.50
2.3.5	E	2.4.2	1.1 XIX. Dirección de Casa de la Cultura	0.00	3,000.00	-3,000.00	0.00	0.00
2.3.6	E	2.4.1	1.1 XXII. Dirección de Deporte	0.00	5,000.00	-4,900.00	0.00	0.00
2.4.1	E	1.7.2	2.5 XXV. Unidad de Protección Civil	750.00	0.00	-750.00	0.00	0.00
2.4.1	E	2.1.4	1.1 XVII. Dirección de Medio Ambiente	2,548.00	1,500.00	-150.00	3,897.60	3,897.60
2.4.1	E	2.2.1	1.5 VI. Dirección de Obras Públicas	823.00	0.00	0.00	0.00	0.00
2.4.1	E	2.2.6	1.1 XVI. Dirección de Servicios Públicos Mun	73,340.00	25,000.00	0.00	92,443.69	92,443.69
2.4.1	E	2.2.7	1.1 XIV. Dirección de Desarrollo Urbano;	17,800.00	5,700.00	-11,000.00	10,777.00	10,777.00
2.4.1	E	2.3.1	1.1 XXIII. Dirección de Salud	2,000.00	0.00	-2,000.00	0.00	0.00
2.4.1	E	2.4.1	1.1 XXII. Dirección de Deporte	0.00	3,000.00	-2,900.00	0.00	0.00
2.4.1	K	2.2.1	1.1 VI. Dirección de Obras Públicas	0.00	119,573.09	0.00	0.00	0.00
2.4.2	E	1.3.2	1.1 II. Secretaría del Ayuntamiento	1,000.00	0.00	0.00	0.00	0.00
2.4.2	E	1.7.1	2.5 VIII. Dir Seguridad Pública, Tránsito y	374.00	1,500.00	-1,481.01	392.99	392.99
2.4.2	E	1.7.2	2.5 XXV. Unidad de Protección Civil	236.00	0.00	-236.00	0.00	0.00
2.4.2	E	2.1.4	1.1 XVII. Dirección de Medio Ambiente	2,400.00	1,000.00	-649.00	2,728.96	2,728.96
2.4.2	E	2.2.1	1.5 VI. Dirección de Obras Públicas	20,866.00	0.00	-10,000.00	368.00	368.00
2.4.2	E	2.2.6	1.1 XVI. Dirección de Servicios Públicos Mun	31,440.00	9,902.55	0.00	41,342.55	41,342.55
2.4.2	E	2.2.7	1.1 XIV. Dirección de Desarrollo Urbano;	286,900.00	0.00	-248,000.00	38,872.24	38,872.24
2.4.2	E	2.3.1	1.1 XXIII. Dirección de Salud	4,000.00	0.00	-4,000.00	0.00	0.00
2.4.2	E	2.4.1	1.1 XXII. Dirección de Deporte	0.00	3,500.00	-2,500.00	340.00	340.00
2.4.2	E	2.4.2	1.1 XIX. Dirección de Casa de la Cultura	1,000.00	0.00	0.00	0.00	0.00
2.4.2	E	2.5.6	1.1 XXI. Dirección de Educación y Fomento Cí	1,000.00	0.00	0.00	0.00	0.00
2.4.2	K	2.2.1	1.1 VI. Dirección de Obras Públicas	0.00	728,080.30	0.00	0.00	0.00
2.4.3	E	1.3.1	1.1 I. Presidencia Municipal	0.00	3,000.00	0.00	2,572.50	2,572.50
2.4.3	E	1.3.4	1.5 IV. Contraloría Municipal	0.00	0.00	0.00	0.00	0.00
2.4.3	E	1.3.7	1.5 ATENCIÓN A MIGRANTES	0.00	10,000.00	-10,000.00	0.00	0.00
2.4.3	E	1.7.2	2.5 XXV. Unidad de Protección Civil	0.00	500.00	-437.00	63.00	63.00
2.4.3	E	2.1.4	1.1 XVII. Dirección de Medio Ambiente	1,800.00	0.00	-1,800.00	0.00	0.00
2.4.3	E	2.2.1	1.5 VI. Dirección de Obras Públicas	694.50	0.00	0.00	448.00	448.00
2.4.3	E	2.2.6	1.1 XVI. Dirección de Servicios Públicos Mun	6,360.00	128.99	-1,000.00	4,588.99	4,588.99
2.4.3	E	2.2.7	1.1 XIV. Dirección de Desarrollo Urbano;	500.00	1,500.00	-500.00	1,063.01	1,063.01

2.4.3	E	2.3.1	1.1 XXIII. Dirección de Salud	900.00	0.00	-900.00	0.00	0.00
2.4.3	E	2.4.1	1.1 XXII. Dirección de Deporte	0.00	4,400.00	-3,000.00	564.03	564.03
2.4.3	E	2.4.2	1.1 XIX. Dirección de Casa de la Cultura	1,000.00	0.00	0.00	14.99	14.99
2.4.4	E	1.7.1	2.5 VIII. Dir Seguridad Pública, Tránsito y	6,987.84	2,500.00	-4,903.84	4,584.00	4,584.00
2.4.4	E	2.1.4	1.1 XVII. Dirección de Medio Ambiente	1,200.00	6,500.00	-5,518.00	2,181.98	2,181.98
2.4.4	E	2.2.1	1.5 VI. Dirección de Obras Públicas	566.06	0.00	0.00	0.00	0.00
2.4.4	E	2.2.6	1.1 XVI. Dirección de Servicios Públicos Mun	29,890.97	5,959.56	0.00	35,850.53	35,850.53
2.4.4	E	2.2.7	1.1 XIV. Dirección de Desarrollo Urbano;	4,200.00	22,000.00	-4,200.00	19,922.00	19,922.00
2.4.4	E	2.2.7	1.5 VII. Dirección de Desarrollo Social	1,000.00	1,700.00	0.00	999.00	999.00
2.4.4	E	2.4.1	1.1 XXII. Dirección de Deporte	0.00	5,650.00	-2,600.00	2,999.81	2,999.81
2.4.4	E	2.4.2	1.1 XIX. Dirección de Casa de la Cultura	9,000.00	10,000.00	0.00	15,771.05	15,771.05
2.4.5	E	1.5.1	1.5 III. Tesorería Municipal	500.00	0.00	-500.00	0.00	0.00
2.4.5	E	1.7.1	2.5 VIII. Dir Seguridad Pública, Tránsito y	2,575.20	0.00	-2,230.20	345.00	345.00
2.4.5	E	2.1.4	1.1 XVII. Dirección de Medio Ambiente	2,146.00	0.00	-1,697.08	448.92	448.92
2.4.5	E	2.2.6	1.1 XVI. Dirección de Servicios Públicos Mun	0.00	500.00	0.00	0.00	0.00
2.4.5	E	2.2.7	1.1 XIV. Dirección de Desarrollo Urbano;	0.00	1,500.00	-1,500.00	0.00	0.00
2.4.5	E	2.3.1	1.1 XXIII. Dirección de Salud	300.00	0.00	-300.00	0.00	0.00
2.4.5	E	2.4.2	1.1 XIX. Dirección de Casa de la Cultura	2,000.00	0.00	0.00	0.00	0.00
2.4.6	E	1.2.4	1.5 XVIII. Dirección de Derechos Humanos	0.00	784.99	0.00	0.00	0.00
2.4.6	E	1.3.1	1.1 I. Presidencia Municipal	9,200.00	550.00	-5,811.66	3,913.34	3,913.34
2.4.6	E	1.3.2	1.1 II. Secretaría del Ayuntamiento	2,500.00	0.00	0.00	644.03	644.03
2.4.6	E	1.3.2	1.1 XV. Dirección de Planeación Municipal	1,500.00	0.00	0.00	0.00	0.00
2.4.6	E	1.3.3	1.5 V. Oficialía Mayor	1,300.00	2,000.00	0.00	1,821.01	1,821.01
2.4.6	E	1.3.4	1.5 IV. Contraloría Municipal	0.00	0.00	0.00	0.00	0.00
2.4.6	E	1.3.5	1.1 XXIV. Unidad de Asuntos Jurídicos	1,000.00	0.00	0.00	361.00	361.00
2.4.6	E	1.3.7	1.5 ATENCIÓN A MIGRANTES	0.00	3,000.00	0.00	0.00	0.00
2.4.6	E	1.5.1	1.5 III. Tesorería Municipal	8,500.00	0.00	-2,000.00	1,582.00	1,582.00
2.4.6	E	1.7.1	2.5 VIII. Dir Seguridad Pública, Tránsito y	6,256.52	2,500.00	-81.27	8,675.25	8,675.25
2.4.6	E	1.7.2	2.5 XXV. Unidad de Protección Civil	6,566.60	0.00	-3,906.60	2,660.00	2,660.00
2.4.6	E	1.8.1	1.1 IX. Dirección de Recursos Humanos	450.00	0.00	0.00	210.00	210.00
2.4.6	E	1.8.4	1.1 X. Unidad de Transparencia	100.00	0.00	0.00	98.00	98.00
2.4.6	E	2.1.4	1.1 XVII. Dirección de Medio Ambiente	2,400.00	0.00	0.00	2,388.30	2,388.30
2.4.6	E	2.2.1	1.5 VI. Dirección de Obras Públicas	962.30	0.00	0.00	0.00	0.00
2.4.6	E	2.2.6	1.1 XVI. Dirección de Servicios Públicos Mun	1,019,595.89	55,229.50	-102,000.00	968,913.12	968,913.12
2.4.6	E	2.2.7	1.1 XIV. Dirección de Desarrollo Urbano;	4,000.00	0.00	-2,896.00	1,104.00	1,104.00
2.4.6	E	2.2.7	1.5 VII. Dirección de Desarrollo Social	6,500.00	0.00	0.00	3,900.04	3,900.04
2.4.6	E	2.2.7	1.5 XII. Dirección de Desarrollo Rural	1,000.00	0.00	0.00	919.31	919.31
2.4.6	E	2.3.1	1.1 XXIII. Dirección de Salud	5,700.00	0.00	-5,700.00	0.00	0.00
2.4.6	E	2.4.1	1.1 XXII. Dirección de Deporte	0.00	5,700.00	-2,000.00	3,512.48	3,512.48
2.4.6	E	2.4.2	1.1 XIX. Dirección de Casa de la Cultura	6,000.00	0.00	0.00	3,208.99	3,208.99
2.4.6	E	2.5.6	1.1 XXI. Dirección de Educación y Fomento Cí	1,000.00	0.00	0.00	822.00	822.00
2.4.6	E	3.1.1	1.1 XIII. Dirección de Desarrollo Económico	1,375.00	1,600.00	-2,848.50	126.50	126.50
2.4.6	O	1.3.4	1.1 IV. Contraloría Municipal	150.00	0.00	0.00	71.50	71.50
2.4.7	E	1.3.1	1.1 I. Presidencia Municipal	2,300.00	4,000.00	-2,454.74	3,845.26	3,845.26
2.4.7	E	1.7.1	2.5 VIII. Dir Seguridad Pública, Tránsito y	2,046.10	1,000.00	-1,789.08	1,257.02	1,257.02
2.4.7	E	1.7.2	2.5 XXV. Unidad de Protección Civil	0.00	1,250.00	-167.00	1,083.00	1,083.00
2.4.7	E	2.1.4	1.1 XVII. Dirección de Medio Ambiente	17,752.00	2,000.00	-5,000.00	14,745.18	14,745.18
2.4.7	E	2.2.1	1.5 VI. Dirección de Obras Públicas	40,900.00	35,000.00	-65,000.00	2,662.05	2,662.05
2.4.7	E	2.2.6	1.1 XVI. Dirección de Servicios Públicos Mun	75,000.00	26,300.00	0.00	92,868.59	92,868.59
2.4.7	E	2.2.7	1.1 XIV. Dirección de Desarrollo Urbano;	16,000.00	15,479.88	-30,000.00	754.94	754.94
2.4.7	E	2.3.1	1.1 XXIII. Dirección de Salud	15,000.00	0.00	-15,000.00	0.00	0.00
2.4.7	E	2.4.1	1.1 XXII. Dirección de Deporte	0.00	12,200.00	-5,000.00	5,860.42	5,860.42
2.4.7	E	2.4.2	1.1 XIX. Dirección de Casa de la Cultura	8,000.00	0.00	0.00	2,992.03	2,992.03
2.4.7	E	2.5.6	1.1 XXI. Dirección de Educación y Fomento Cí	600.00	0.00	0.00	0.00	0.00
2.4.8	E	1.3.2	1.1 II. Secretaría del Ayuntamiento	1,000.00	0.00	0.00	0.00	0.00
2.4.8	E	1.7.1	2.5 VIII. Dir Seguridad Pública, Tránsito y	4,960.00	4,000.00	-5,120.00	3,840.00	3,840.00
2.4.8	E	2.1.4	1.1 XVII. Dirección de Medio Ambiente	10,000.00	0.00	-0.80	9,999.20	9,999.20
2.4.8	E	2.2.6	1.1 XVI. Dirección de Servicios Públicos Mun	15,894.07	10,000.00	0.00	25,864.65	25,864.65
2.4.8	E	2.3.1	1.1 XXIII. Dirección de Salud	14,650.00	0.00	-14,650.00	0.00	0.00
2.4.8	E	2.4.1	1.1 XXII. Dirección de Deporte	0.00	8,000.00	-5,700.00	1,694.53	1,694.53
2.4.8	E	2.4.1	1.1 XI. Dirección de Atención a la Juventud	5,010.00	0.00	-5,010.00	0.00	0.00
2.4.9	E	1.3.1	1.1 I. Presidencia Municipal	700.00	800.00	0.00	1,500.00	1,500.00
2.4.9	E	1.3.2	1.1 II. Secretaría del Ayuntamiento	500.00	0.00	0.00	0.00	0.00
2.4.9	E	1.7.1	2.5 VIII. Dir Seguridad Pública, Tránsito y	3,985.51	7,800.00	-6,990.71	4,794.80	4,794.80
2.4.9	E	1.7.2	2.5 XXV. Unidad de Protección Civil	6,611.07	2,800.00	-206.07	9,205.00	9,205.00
2.4.9	E	2.1.4	1.1 XVII. Dirección de Medio Ambiente	10,028.00	50.00	-6,000.00	4,078.00	4,078.00
2.4.9	E	2.2.1	1.5 VI. Dirección de Obras Públicas	14,827.50	0.00	0.00	9,201.06	9,201.06
2.4.9	E	2.2.6	1.1 XVI. Dirección de Servicios Públicos Mun	88,500.00	20,000.00	0.00	96,422.51	96,422.51
2.4.9	E	2.2.7	1.1 XIV. Dirección de Desarrollo Urbano;	362,500.00	241,200.00	0.00	602,946.80	602,946.80
2.4.9	E	2.3.1	1.1 XXIII. Dirección de Salud	11,200.00	0.00	-11,200.00	0.00	0.00
2.4.9	E	2.4.1	1.1 XXII. Dirección de Deporte	0.00	26,200.00	0.00	21,796.51	21,796.51
2.4.9	E	2.4.1	1.1 XI. Dirección de Atención a la Juventud	0.00	14,500.00	0.00	0.00	0.00
2.4.9	E	2.4.2	1.1 XIX. Dirección de Casa de la Cultura	13,000.00	5,000.00	0.00	12,510.83	12,510.83
2.4.9	E	2.5.6	1.1 XXI. Dirección de Educación y Fomento Cí	1,258.50	0.00	0.00	0.00	0.00
2.4.9	E	3.1.1	1.1 XX. Dirección de Fiscalización	2,300.00	0.00	-814.95	1,485.05	1,485.05
2.4.9	E	3.1.1	1.1 XIII. Dirección de Desarrollo Económico	6,500.00	0.00	-2,958.90	3,541.10	3,541.10
2.4.9	O	1.3.4	1.1 IV. Contraloría Municipal	300.00	0.00	0.00	127.00	127.00
2.5.2	E	2.1.4	1.1 XVII. Dirección de Medio Ambiente	4,684.00	4,797.00	-1,800.00	7,615.97	7,615.97
2.5.2	E	2.2.1	1.5 VI. Dirección de Obras Públicas	0.00	1,000.00	0.00	0.00	0.00
2.5.2	E	2.3.1	1.1 XXIII. Dirección de Salud	1,900.00	0.00	-1,900.00	0.00	0.00
2.5.2	E	2.4.1	1.1 XXII. Dirección de Deporte	0.00	1,900.00	-1,800.00	0.00	0.00
2.5.3	E	1.7.1	2.5 VIII. Dir Seguridad Pública, Tránsito y	1,954.00	0.00	-1,954.00	0.00	0.00
2.5.3	E	1.7.2	2.5 XXV. Unidad de Protección Civil	5,364.08	15,000.00	-70.87	20,293.21	20,293.21
2.5.3	E	2.2.1	1.5 VI. Dirección de Obras Públicas	0.00	2,000.00	0.00	0.00	0.00
2.5.3	E	2.2.6	1.1 XVI. Dirección de Servicios Públicos Mun	0.00	19,610.00	-4,000.00	7,525.00	7,525.00
2.5.3	E	2.4.1	1.1 XXII. Dirección de Deporte	0.00	2,000.00	-1,100.00	870.00	870.00

2.5.3	E	2.4.2	1.1 XIX. Dirección de Casa de la Cultura	0.00	2,000.00	0.00	1,668.00	1,668.00
2.5.4	E	1.7.2	2.5 XXV. Unidad de Protección Civil	111,784.31	0.00	-11,174.53	100,609.78	100,609.78
2.5.4	E	2.2.1	1.5 VI. Dirección de Obras Públicas	0.00	1,000.00	0.00	0.00	0.00
2.5.4	E	2.2.6	1.1 XVI. Dirección de Servicios Públicos Mun	0.00	9,000.00	-9,000.00	0.00	0.00
2.5.4	E	2.3.1	1.1 XXIII. Dirección de Salud	0.00	9,000.00	0.00	0.00	0.00
2.5.4	E	2.4.1	1.1 XXII. Dirección de Deporte	0.00	1,500.00	0.00	1,493.50	1,493.50
2.5.5	E	2.4.1	1.1 XXII. Dirección de Deporte	0.00	2,900.00	-700.00	0.00	0.00
2.5.6	E	2.1.4	1.1 XVII. Dirección de Medio Ambiente	30,400.00	27,997.00	-31,624.20	26,772.80	26,772.80
2.5.6	E	2.2.1	1.5 VI. Dirección de Obras Públicas	2,033.75	0.00	0.00	0.00	0.00
2.5.6	E	2.2.6	1.1 XVI. Dirección de Servicios Públicos Mun	0.00	36,316.74	0.00	536.01	536.01
2.5.6	E	2.2.7	1.5 VII. Dirección de Desarrollo Social	0.00	1,000.00	0.00	0.00	0.00
2.6.1	E	1.2.1	1.1 XXVI. Juzgado Administrativo Municipal	3,000.00	0.00	0.00	0.00	0.00
2.6.1	E	1.2.4	1.5 XVIII. Dirección de Derechos Humanos	0.00	18,190.00	0.00	9,089.70	9,089.70
2.6.1	E	1.3.1	1.1 I. Presidencia Municipal	421,500.00	135,000.00	-38,000.00	501,335.87	501,335.87
2.6.1	E	1.3.2	1.1 II. Secretaría del Ayuntamiento	30,000.00	6,161.60	-7,161.60	25,312.82	25,312.82
2.6.1	E	1.3.2	1.1 XV. Dirección de Planeación Municipal	19,700.00	35,600.00	0.00	37,659.12	37,659.12
2.6.1	E	1.3.3	1.5 V. Oficialía Mayor	1,887,043.44	300,000.00	-693,000.00	1,493,992.34	1,493,992.34
2.6.1	E	1.3.4	1.5 IV. Contraloría Municipal	0.00	0.00	0.00	0.00	0.00
2.6.1	E	1.3.5	1.1 XXIV. Unidad de Asuntos Jurídicos	65,000.00	0.00	0.00	56,438.70	55,622.70
2.6.1	E	1.3.7	1.5 ATENCIÓN A MIGRANTES	0.00	53,000.00	-18,000.00	20,558.76	20,558.76
2.6.1	E	1.5.1	1.5 III. Tesorería Municipal	55,000.00	11,500.00	-8,823.00	55,040.87	55,040.87
2.6.1	E	1.7.1	2.5 VIII. Dir Seguridad Pública, Tránsito y	3,459,084.94	2,435,709.50	0.00	5,883,990.47	5,883,990.47
2.6.1	E	1.7.2	2.5 XXV. Unidad de Protección Civil	625,789.05	253,470.22	0.00	879,259.27	879,259.27
2.6.1	E	1.8.4	1.1 X. Unidad de Transparencia	1,500.00	1,000.00	-100.00	1,936.60	1,936.60
2.6.1	E	2.1.4	1.1 XVII. Dirección de Medio Ambiente	328,166.90	72,283.18	0.00	383,107.55	378,907.55
2.6.1	E	2.2.1	1.5 VI. Dirección de Obras Públicas	796,378.81	165,000.00	-84,000.00	833,667.16	833,667.16
2.6.1	E	2.2.6	1.1 XVI. Dirección de Servicios Públicos Mun	3,723,982.46	1,280,000.00	-1,100,000.00	3,755,270.03	3,753,969.03
2.6.1	E	2.2.7	1.1 XIV. Dirección de Desarrollo Urbano;	134,800.00	0.00	-3,000.00	102,199.36	98,565.26
2.6.1	E	2.2.7	1.5 VII. Dirección de Desarrollo Social	340,800.00	26,000.00	-35,800.00	317,203.67	316,822.17
2.6.1	E	2.2.7	1.5 XII. Dirección de Desarrollo Rural	315,000.00	20,484.00	-75,000.00	159,443.21	159,443.21
2.6.1	E	2.3.1	1.1 XXIII. Dirección de Salud	98,000.00	0.00	-70,000.00	17,077.00	17,077.00
2.6.1	E	2.4.1	1.1 XXII. Dirección de Deporte	0.00	104,432.00	-4,900.00	98,986.14	98,885.14
2.6.1	E	2.4.1	1.1 XI. Dirección de Atención a la Juventud	55,000.00	30,000.00	-11,100.00	56,353.34	56,353.34
2.6.1	E	2.4.2	1.1 XIX. Dirección de Casa de la Cultura	76,040.00	0.00	-20,000.00	38,895.80	38,895.80
2.6.1	E	2.5.6	1.1 XXI. Dirección de Educación y Fomento Cí	85,000.00	0.00	0.00	74,950.29	74,950.29
2.6.1	E	3.1.1	1.1 XX. Dirección de Fiscalización	178,500.00	37,891.74	-18,500.00	187,795.79	187,795.79
2.6.1	E	3.1.1	1.1 XIII. Dirección de Desarrollo Económico	124,666.63	1,593.92	-30,000.00	96,016.64	96,016.64
2.6.1	K	2.2.1	1.1 VI. Dirección de Obras Públicas	0.00	98,915.23	0.00	49,280.00	49,280.00
2.6.1	O	1.3.4	1.1 IV. Contraloría Municipal	56,484.20	17,148.20	-18,148.20	49,900.01	49,900.01
2.7.1	E	1.3.3	1.5 V. Oficialía Mayor	0.00	345,000.00	0.00	344,724.89	344,724.89
2.7.1	E	1.7.1	2.5 VIII. Dir Seguridad Pública, Tránsito y	0.00	70,000.00	-22.09	69,977.91	69,977.91
2.7.1	E	2.4.1	1.1 XXII. Dirección de Deporte	0.00	15,000.00	-15,000.00	0.00	0.00
2.7.1	S	1.7.1	2.5 VIII. Dir Seguridad Pública, Tránsito y	1,581,950.00	57,250.15	-247,851.35	1,390,603.01	1,390,603.01
2.7.2	E	1.3.2	1.1 II. Secretaría del Ayuntamiento	2,000.00	0.00	0.00	439.98	439.98
2.7.2	E	1.3.3	1.5 V. Oficialía Mayor	15,000.00	25,000.00	-7,500.00	32,199.56	32,199.56
2.7.2	E	1.5.1	1.5 III. Tesorería Municipal	4,000.00	1,500.00	-4,000.00	0.00	0.00
2.7.2	E	1.7.1	2.5 VIII. Dir Seguridad Pública, Tránsito y	0.00	25,000.00	-176.00	24,824.00	24,824.00
2.7.2	E	1.7.2	2.5 XXV. Unidad de Protección Civil	20,000.00	86,866.00	-2,000.00	104,866.00	104,866.00
2.7.2	E	2.1.4	1.1 XVII. Dirección de Medio Ambiente	48,580.00	0.00	-20,000.00	25,761.32	25,761.32
2.7.2	E	2.2.1	1.5 VI. Dirección de Obras Públicas	2,500.00	0.00	0.00	0.00	0.00
2.7.2	E	2.2.6	1.1 XVI. Dirección de Servicios Públicos Mun	74,040.00	55,000.00	0.00	106,274.52	106,274.52
2.7.2	E	2.2.7	1.1 XIV. Dirección de Desarrollo Urbano;	1,200.00	1,800.00	0.00	2,473.90	2,473.90
2.7.2	E	2.3.1	1.1 XXIII. Dirección de Salud	820.00	0.00	-820.00	0.00	0.00
2.7.2	E	2.4.1	1.1 XXII. Dirección de Deporte	0.00	2,000.00	-1,900.00	0.00	0.00
2.7.2	E	2.4.2	1.1 XIX. Dirección de Casa de la Cultura	0.00	3,000.00	0.00	445.00	445.00
2.7.3	E	2.3.1	1.1 XXIII. Dirección de Salud	18,000.00	0.00	-18,000.00	0.00	0.00
2.7.3	E	2.4.1	1.1 XXII. Dirección de Deporte	0.00	128,430.00	-48,900.00	75,270.08	75,270.08
2.7.4	E	1.3.1	1.1 I. Presidencia Municipal	0.00	8,000.00	-8,000.00	0.00	0.00
2.7.4	E	1.7.1	2.5 VIII. Dir Seguridad Pública, Tránsito y	887.88	700.00	-1,587.88	0.00	0.00
2.7.4	E	1.7.2	2.5 XXV. Unidad de Protección Civil	8,000.00	0.00	-3,610.00	4,390.00	4,390.00
2.7.4	E	2.2.6	1.1 XVI. Dirección de Servicios Públicos Mun	5,360.00	50,627.84	0.00	54,726.90	54,726.90
2.7.4	E	2.4.2	1.1 XIX. Dirección de Casa de la Cultura	2,000.00	2,000.00	0.00	1,287.33	1,287.33
2.7.5	E	1.7.2	1.1 XXV. Unidad de Protección Civil	0.00	7,500.00	-7,500.00	0.00	0.00
2.8.2	E	1.7.1	1.1 VIII. Dir Seguridad Pública, Tránsito y	0.00	521,112.69	-131.65	520,981.04	520,981.04
2.8.3	S	1.7.1	2.5 VIII. Dir Seguridad Pública, Tránsito y	598,800.00	10,100.00	0.00	607,180.19	607,180.19
2.9.1	E	1.3.3	1.5 V. Oficialía Mayor	1,000.00	0.00	0.00	58.00	58.00
2.9.1	E	1.7.1	2.5 VIII. Dir Seguridad Pública, Tránsito y	2,786.00	25,000.00	-9,081.60	18,704.40	18,704.40
2.9.1	E	1.7.2	2.5 XXV. Unidad de Protección Civil	4,958.00	0.00	-3,598.00	1,360.00	1,360.00
2.9.1	E	2.1.4	1.1 XVII. Dirección de Medio Ambiente	27,600.00	0.00	-900.00	26,611.86	26,611.86
2.9.1	E	2.2.1	1.5 VI. Dirección de Obras Públicas	13,097.00	10,000.00	-10,000.00	1,148.00	1,148.00
2.9.1	E	2.2.6	1.1 XVI. Dirección de Servicios Públicos Mun	81,560.00	22,765.48	0.00	98,461.05	98,461.05
2.9.1	E	2.2.7	1.1 XIV. Dirección de Desarrollo Urbano;	15,000.00	0.00	-5,000.00	8,945.23	8,945.23
2.9.1	E	2.2.7	1.5 VII. Dirección de Desarrollo Social	74,450.08	0.00	-74,450.08	0.00	0.00
2.9.1	E	2.2.7	1.5 XII. Dirección de Desarrollo Rural	7,000.00	0.00	-7,000.00	0.00	0.00
2.9.1	E	2.3.1	1.1 XXIII. Dirección de Salud	8,850.00	0.00	-8,850.00	0.00	0.00
2.9.1	E	2.4.1	1.1 XXII. Dirección de Deporte	0.00	5,000.00	-1,800.00	3,156.05	3,156.05
2.9.1	E	2.4.2	1.1 XIX. Dirección de Casa de la Cultura	10,000.00	0.00	0.00	3,242.05	3,242.05
2.9.1	O	1.3.4	1.1 IV. Contraloría Municipal	1,000.00	0.00	0.00	825.00	825.00
2.9.2	E	1.2.1	1.1 XXVI. Juzgado Administrativo Municipal	1,000.00	0.00	0.00	0.00	0.00
2.9.2	E	1.2.4	1.5 XVIII. Dirección de Derechos Humanos	0.00	500.00	0.00	0.00	0.00
2.9.2	E	1.3.1	1.1 I. Presidencia Municipal	1,428.00	0.00	0.00	1,254.40	1,254.40
2.9.2	E	1.3.2	1.1 II. Secretaría del Ayuntamiento	500.00	1,000.00	0.00	874.18	874.18
2.9.2	E	1.3.2	1.1 XV. Dirección de Planeación Municipal	2,200.00	0.00	0.00	0.00	0.00
2.9.2	E	1.3.3	1.5 V. Oficialía Mayor	1,000.00	0.00	0.00	252.65	252.65
2.9.2	E	1.3.5	1.1 XXIV. Unidad de Asuntos Jurídicos	1,500.00	0.00	0.00	232.00	232.00
2.9.2	E	1.5.1	1.5 III. Tesorería Municipal	3,800.00	0.00	0.00	800.00	800.00

2.9.2	E	1.7.1	2.5 VIII. Dir Seguridad Pública, Tránsito y	10,030.50	22,000.00	-22,554.95	9,475.55	9,475.55
2.9.2	E	1.7.2	2.5 XXV. Unidad de Protección Civil	5,126.17	0.00	-1,573.02	3,553.15	3,553.15
2.9.2	E	2.1.4	1.1 XVII. Dirección de Medio Ambiente	3,982.00	1,500.00	-500.00	4,902.99	4,902.99
2.9.2	E	2.2.1	1.5 VI. Dirección de Obras Públicas	13,156.70	0.00	-5,000.00	0.00	0.00
2.9.2	E	2.2.6	1.1 XVI. Dirección de Servicios Públicos Mun	22,000.00	66,700.00	0.00	52,528.13	52,528.13
2.9.2	E	2.2.7	1.1 XIV. Dirección de Desarrollo Urbano;	3,500.00	0.00	-1,000.00	850.99	850.99
2.9.2	E	2.2.7	1.5 VII. Dirección de Desarrollo Social	4,598.00	0.00	0.00	2,087.61	2,087.61
2.9.2	E	2.2.7	1.5 XII. Dirección de Desarrollo Rural	2,000.00	0.00	0.00	2,000.00	2,000.00
2.9.2	E	2.3.1	1.1 XXIII. Dirección de Salud	16,200.00	5,000.00	-15,700.00	0.00	0.00
2.9.2	E	2.4.1	1.1 XXII. Dirección de Deporte	0.00	7,700.00	-1,000.00	5,192.80	5,192.80
2.9.2	E	2.4.1	1.1 XI. Dirección de Atención a la Juventud	200.00	1,500.00	0.00	0.00	0.00
2.9.2	E	2.4.2	1.1 XIX. Dirección de Casa de la Cultura	5,000.00	0.00	0.00	895.00	895.00
2.9.2	E	2.5.6	1.1 XXI. Dirección de Educación y Fomento Cí	572.00	0.00	0.00	0.00	0.00
2.9.2	E	3.1.1	1.1 XIII. Dirección de Desarrollo Económico	916.63	0.00	-481.63	435.00	435.00
2.9.2	O	1.3.4	1.1 IV. Contraloría Municipal	500.00	0.00	0.00	312.50	312.50
2.9.3	E	1.3.1	1.1 I. Presidencia Municipal	120.00	0.00	0.00	0.00	0.00
2.9.3	E	1.3.4	1.5 IV. Contraloría Municipal	0.00	0.00	0.00	0.00	0.00
2.9.3	E	1.3.7	1.5 ATENCIÓN A MIGRANTES	0.00	3,000.00	0.00	0.00	0.00
2.9.3	E	1.5.1	1.5 III. Tesorería Municipal	1,000.00	0.00	-1,000.00	0.00	0.00
2.9.3	E	1.7.1	2.5 VIII. Dir Seguridad Pública, Tránsito y	1,009.00	2,500.00	-3,509.00	0.00	0.00
2.9.3	E	1.7.2	2.5 XXV. Unidad de Protección Civil	0.00	180.00	-180.00	0.00	0.00
2.9.3	E	2.1.4	1.1 XVII. Dirección de Medio Ambiente	0.00	300.00	-300.00	0.00	0.00
2.9.3	E	2.2.6	1.1 XVI. Dirección de Servicios Públicos Mun	7,200.00	0.00	0.00	0.00	0.00
2.9.3	E	2.2.7	1.5 VII. Dirección de Desarrollo Social	2,100.00	0.00	-1,000.00	61.00	61.00
2.9.3	E	2.4.1	1.1 XXII. Dirección de Deporte	0.00	10,000.00	-9,600.00	216.00	216.00
2.9.3	E	2.4.1	1.1 XI. Dirección de Atención a la Juventud	400.00	0.00	0.00	336.03	336.03
2.9.3	E	2.4.2	1.1 XIX. Dirección de Casa de la Cultura	6,000.00	0.00	0.00	136.00	136.00
2.9.3	E	3.1.1	1.1 XIII. Dirección de Desarrollo Económico	2,291.63	0.00	-2,291.63	0.00	0.00
2.9.3	O	1.3.4	1.1 IV. Contraloría Municipal	150.00	0.00	0.00	0.00	0.00
2.9.4	E	1.2.1	1.1 XXVI. Juzgado Administrativo Municipal	2,000.00	0.00	0.00	0.00	0.00
2.9.4	E	1.2.4	1.5 XVIII. Dirección de Derechos Humanos	0.00	1,000.00	0.00	800.01	800.01
2.9.4	E	1.3.1	1.1 I. Presidencia Municipal	10,500.00	500.00	-1,639.00	9,280.00	9,280.00
2.9.4	E	1.3.2	1.1 II. Secretaría del Ayuntamiento	2,000.00	0.00	0.00	900.00	900.00
2.9.4	E	1.3.2	1.1 XV. Dirección de Planeación Municipal	4,000.00	0.00	0.00	1,515.01	1,515.01
2.9.4	E	1.3.3	1.5 V. Oficialía Mayor	5,000.00	10,000.00	0.00	13,329.41	13,329.41
2.9.4	E	1.3.5	1.1 XXIV. Unidad de Asuntos Jurídicos	500.00	9,000.00	-5,000.00	0.00	0.00
2.9.4	E	1.5.1	1.5 III. Tesorería Municipal	22,450.00	0.00	0.00	3,053.00	3,053.00
2.9.4	E	1.7.1	2.5 VIII. Dir Seguridad Pública, Tránsito y	5,935.00	0.00	-1,404.99	4,530.01	4,530.01
2.9.4	E	1.7.2	2.5 XXV. Unidad de Protección Civil	2,175.00	0.00	-1,480.00	695.00	695.00
2.9.4	E	1.8.1	1.1 IX. Dirección de Recursos Humanos	2,700.00	0.00	-2,000.00	0.00	0.00
2.9.4	E	1.8.4	1.1 X. Unidad de Transparencia	3,000.00	0.00	-2,500.00	0.00	0.00
2.9.4	E	2.1.4	1.1 XVII. Dirección de Medio Ambiente	2,000.00	0.00	-2,000.00	0.00	0.00
2.9.4	E	2.2.1	1.5 VI. Dirección de Obras Públicas	51,400.00	0.00	0.00	43,883.96	43,883.96
2.9.4	E	2.2.7	1.1 XIV. Dirección de Desarrollo Urbano;	15,479.88	0.00	-15,479.88	0.00	0.00
2.9.4	E	2.2.7	1.5 VII. Dirección de Desarrollo Social	6,080.00	0.00	0.00	755.00	755.00
2.9.4	E	2.2.7	1.5 XII. Dirección de Desarrollo Rural	9,999.92	0.00	-9,999.92	0.00	0.00
2.9.4	E	2.3.1	1.1 XXIII. Dirección de Salud	500.00	0.00	-500.00	0.00	0.00
2.9.4	E	2.4.1	1.1 XI. Dirección de Atención a la Juventud	2,842.99	0.00	-1,500.00	450.00	450.00
2.9.4	E	2.4.2	1.1 XIX. Dirección de Casa de la Cultura	1,000.00	3,000.00	0.00	3,081.03	3,081.03
2.9.4	E	2.5.6	1.1 XXI. Dirección de Educación y Fomento Cí	1,800.00	0.00	-1,800.00	0.00	0.00
2.9.4	E	3.1.1	1.1 XIII. Dirección de Desarrollo Económico	4,516.63	0.00	-196.63	4,320.00	4,320.00
2.9.4	O	1.3.4	1.1 IV. Contraloría Municipal	2,300.00	0.00	0.00	390.00	390.00
2.9.6	E	1.3.1	1.1 I. Presidencia Municipal	72,040.00	3,761.66	-11,000.00	52,753.41	52,753.41
2.9.6	E	1.3.2	1.1 II. Secretaría del Ayuntamiento	10,000.00	0.00	0.00	6,718.52	6,718.52
2.9.6	E	1.3.2	1.1 XV. Dirección de Planeación Municipal	21,300.00	0.00	0.00	9,789.28	9,789.28
2.9.6	E	1.3.3	1.5 V. Oficialía Mayor	148,000.00	140,000.00	0.00	283,814.25	283,814.25
2.9.6	E	1.3.5	1.1 XXIV. Unidad de Asuntos Jurídicos	22,000.00	8,000.00	0.00	16,462.00	14,818.00
2.9.6	E	1.3.7	1.5 ATENCIÓN A MIGRANTES	0.00	5,000.00	0.00	2,103.00	2,103.00
2.9.6	E	1.5.1	1.5 III. Tesorería Municipal	11,000.00	0.00	0.00	5,280.77	5,280.77
2.9.6	E	1.7.1	2.5 VIII. Dir Seguridad Pública, Tránsito y	231,865.38	237,465.45	0.00	469,330.83	469,330.83
2.9.6	E	1.7.2	2.5 XXV. Unidad de Protección Civil	150,919.21	36,171.40	-14.28	187,076.33	187,076.33
2.9.6	E	2.1.4	1.1 XVII. Dirección de Medio Ambiente	96,000.00	8,500.00	-8,000.00	91,100.52	91,100.52
2.9.6	E	2.2.1	1.5 VI. Dirección de Obras Públicas	79,100.00	20,000.00	0.00	70,767.23	69,956.23
2.9.6	E	2.2.6	1.1 XVI. Dirección de Servicios Públicos Mun	727,600.00	150,000.00	0.00	745,581.55	738,805.06
2.9.6	E	2.2.7	1.1 XIV. Dirección de Desarrollo Urbano;	18,000.00	0.00	-9,000.00	4,926.51	4,926.51
2.9.6	E	2.2.7	1.5 VII. Dirección de Desarrollo Social	85,085.08	0.00	-10,000.00	56,759.60	55,914.10
2.9.6	E	2.2.7	1.5 XII. Dirección de Desarrollo Rural	117,000.00	0.00	-30,000.00	15,725.20	15,725.20
2.9.6	E	2.3.1	1.1 XXIII. Dirección de Salud	9,200.00	4,000.00	-9,200.00	0.00	0.00
2.9.6	E	2.4.1	1.1 XXII. Dirección de Deporte	0.00	17,000.00	-14,000.00	2,632.21	2,632.21
2.9.6	E	2.4.1	1.1 XI. Dirección de Atención a la Juventud	12,540.00	9,000.00	0.00	8,850.49	8,850.49
2.9.6	E	2.4.2	1.1 XIX. Dirección de Casa de la Cultura	12,000.00	0.00	0.00	10,087.01	10,087.01
2.9.6	E	2.5.6	1.1 XXI. Dirección de Educación y Fomento Cí	8,000.00	5,000.00	0.00	11,427.65	11,427.65
2.9.6	E	3.1.1	1.1 XX. Dirección de Fiscalización	25,500.00	0.00	-2,000.00	19,046.04	19,046.04
2.9.6	E	3.1.1	1.1 XIII. Dirección de Desarrollo Económico	25,916.63	0.00	-10,000.00	11,501.82	11,501.82
2.9.6	O	1.3.4	1.1 IV. Contraloría Municipal	9,400.00	0.00	0.00	8,538.82	8,538.82
2.9.8	E	1.7.1	1.1 VIII. Dir Seguridad Pública, Tránsito y	0.00	2,000.00	-2,000.00	0.00	0.00
2.9.8	E	1.7.1	2.5 VIII. Dir Seguridad Pública, Tránsito y	0.00	2,500.00	-1,540.00	960.00	960.00
2.9.8	E	1.7.2	2.5 XXV. Unidad de Protección Civil	10,084.26	0.00	-9,919.27	164.99	164.99
2.9.8	E	2.1.4	1.1 XVII. Dirección de Medio Ambiente	24,000.00	6,500.00	-4,000.00	22,918.13	22,918.13
2.9.8	E	2.2.1	1.5 VI. Dirección de Obras Públicas	709,845.54	0.00	-152,000.00	454,676.83	454,676.83
2.9.8	E	2.2.6	1.1 XVI. Dirección de Servicios Públicos Mun	126,840.00	245,000.00	0.00	332,845.18	331,423.18
2.9.8	E	2.2.7	1.1 XIV. Dirección de Desarrollo Urbano;	1,800.00	2,000.00	0.00	1,027.99	1,027.99
2.9.8	E	2.3.1	1.1 XXIII. Dirección de Salud	18,000.00	0.00	-18,000.00	0.00	0.00
2.9.8	E	2.4.1	1.1 XXII. Dirección de Deporte	0.00	5,000.00	-3,500.00	192.00	192.00
2.9.9	E	2.2.1	1.5 VI. Dirección de Obras Públicas	600.00	0.00	0.00	160.01	160.01
2.9.9	E	2.3.1	1.1 XXIII. Dirección de Salud	500.00	0.00	-500.00	0.00	0.00

2.9.9	E	2.4.1	1.1 XXII. Dirección de Deporte	0.00	500.00	-400.00	0.00	0.00
3.1.1	E	1.3.1	1.1 I. Presidencia Municipal	245,000.00	0.00	-4,914.00	240,086.00	240,086.00
3.1.1	E	1.3.3	1.1 V. Oficialía Mayor	0.00	328,852.80	0.00		77,397.00
3.1.1	E	1.5.1	1.1 III. Tesorería Municipal	21,932.55	0.00	-21,932.55	0.00	0.00
3.1.1	E	1.5.1	1.5 III. Tesorería Municipal	0.00	21,932.55	-21,932.55	0.00	0.00
3.1.1	E	1.7.1	2.5 VIII. Dir Seguridad Pública, Tránsito y	262,286.00	0.00	-21,477.00	240,809.00	240,809.00
3.1.1	E	1.7.2	2.5 XXV. Unidad de Protección Civil	38,909.00	9,900.00	-1,696.00	47,113.00	47,113.00
3.1.1	E	2.1.4	1.1 XVII. Dirección de Medio Ambiente	12,000.00	4,000.00	0.00	13,113.00	13,113.00
3.1.1	E	2.2.1	1.5 VI. Dirección de Obras Públicas	135,000.00	0.00	-22,034.00	112,966.00	112,966.00
3.1.1	E	2.2.6	1.1 XVI. Dirección de Servicios Públicos Mun	639,440.00	0.00	-39,100.00	514,154.00	514,154.00
3.1.1	E	2.2.6	2.5 XVI. Dirección de Servicios Públicos Mun	8,098,641.36	2,563,797.84	0.00	10,662,439.20	10,662,439.20
3.1.1	E	2.2.7	1.1 XIV. Dirección de Desarrollo Urbano;	500.00	0.00	-500.00	0.00	0.00
3.1.1	E	2.2.7	1.5 VII. Dirección de Desarrollo Social	88,000.00	0.00	-49,662.00	38,338.00	38,338.00
3.1.1	E	2.3.1	1.1 XXIII. Dirección de Salud	95,000.00	0.00	-95,000.00	0.00	0.00
3.1.1	E	2.4.1	1.1 XXII. Dirección de Deporte	0.00	58,000.00	0.00	54,751.00	54,751.00
3.1.1	E	2.4.2	1.1 XIX. Dirección de Casa de la Cultura	26,500.00	0.00	0.00	17,832.00	17,832.00
3.1.1	E	2.5.6	1.1 XXI. Dirección de Educación y Fomento Cí	31,200.00	0.00	-11,000.00	17,588.00	17,588.00
3.1.1	O	1.3.4	1.1 IV. Contraloría Municipal	6,000.00	4,000.00	0.00	6,919.00	6,919.00
3.1.2	E	2.2.6	1.1 XVI. Dirección de Servicios Públicos Mun	260,000.00	0.00	-93,610.00	139,603.33	139,603.33
3.1.3	E	1.3.1	1.1 I. Presidencia Municipal	1,242.16	2,500.00	0.00	2,531.72	2,531.72
3.1.3	E	2.4.2	1.1 XIX. Dirección de Casa de la Cultura	3,500.00	1,500.00	0.00	4,069.15	4,069.15
3.1.4	E	1.3.1	1.1 I. Presidencia Municipal	110,976.00	0.00	0.00	110,976.00	110,976.00
3.1.4	E	1.3.2	1.1 II. Secretaría del Ayuntamiento	25,000.00	0.00	0.00	25,000.00	25,000.00
3.1.4	E	1.3.2	1.1 XV. Dirección de Planeación Municipal	2,500.00	3,500.00	0.00	6,000.00	6,000.00
3.1.4	E	1.3.3	1.5 V. Oficialía Mayor	0.00	148,641.36	0.00	126,863.34	126,863.34
3.1.4	E	1.3.5	1.1 XXIV. Unidad de Asuntos Jurídicos	28,000.00	0.00	0.00	28,000.00	28,000.00
3.1.4	E	1.5.1	1.1 III. Tesorería Municipal	55,880.00	55,880.00	-55,880.00	55,880.00	55,880.00
3.1.4	E	1.7.1	2.5 VIII. Dir Seguridad Pública, Tránsito y	99,806.79	0.00	-99,806.79	0.00	0.00
3.1.4	E	1.8.4	1.1 X. Unidad de Transparencia	35,000.00	0.00	0.00	35,000.00	35,000.00
3.1.4	E	2.2.1	1.5 VI. Dirección de Obras Públicas	31,000.00	0.00	-10,000.00	21,000.00	21,000.00
3.1.4	E	2.2.6	1.1 XVI. Dirección de Servicios Públicos Mun	36,840.00	0.00	0.00	36,840.00	36,840.00
3.1.4	E	2.2.7	1.1 XIV. Dirección de Desarrollo Urbano;	500.00	0.00	0.00	500.00	500.00
3.1.4	E	2.2.7	1.5 VII. Dirección de Desarrollo Social	20,000.00	0.00	0.00	20,000.00	20,000.00
3.1.4	E	2.2.7	1.5 XII. Dirección de Desarrollo Rural	84,000.00	0.00	0.00	84,000.00	84,000.00
3.1.4	E	2.3.1	1.1 XXIII. Dirección de Salud	14,000.00	0.00	-14,000.00	0.00	0.00
3.1.4	E	2.4.1	1.1 XXII. Dirección de Deporte	0.00	13,992.00	-3,000.00	10,992.00	10,992.00
3.1.4	E	2.4.1	1.1 XI. Dirección de Atención a la Juventud	9,000.00	2,000.00	0.00	11,000.00	11,000.00
3.1.4	E	2.4.2	1.1 XIX. Dirección de Casa de la Cultura	8,400.00	0.00	0.00	8,400.00	8,400.00
3.1.4	E	2.5.6	1.1 XXI. Dirección de Educación y Fomento Cí	43,500.00	0.00	0.00	43,500.00	43,500.00
3.1.4	E	3.1.1	1.1 XIII. Dirección de Desarrollo Económico	18,333.37	0.00	0.00	18,333.37	18,333.37
3.1.4	O	1.3.4	1.1 IV. Contraloría Municipal	4,800.00	0.00	0.00	4,800.00	4,800.00
3.1.7	E	1.3.3	1.5 V. Oficialía Mayor	0.00	20,000.00	0.00	0.00	0.00
3.1.7	E	1.5.1	1.1 III. Tesorería Municipal	5,000.00	0.00	-5,000.00	0.00	0.00
3.1.7	E	1.5.1	1.5 III. Tesorería Municipal	0.00	5,000.00	-5,000.00	0.00	0.00
3.1.7	E	2.2.1	1.5 VI. Dirección de Obras Públicas	0.00	10,000.00	-10,000.00	0.00	0.00
3.1.7	E	2.2.7	1.5 XII. Dirección de Desarrollo Rural	6,000.00	0.00	0.00	3,872.00	3,872.00
3.1.7	E	2.4.2	1.1 XIX. Dirección de Casa de la Cultura	23,540.00	0.00	0.00	18,170.00	18,170.00
3.1.7	E	3.1.1	1.1 XIII. Dirección de Desarrollo Económico	0.00	20,000.00	-20,000.00	0.00	0.00
3.1.8	E	1.2.1	1.1 XXVI. Juzgado Administrativo Municipal	1,500.00	0.00	0.00	0.00	0.00
3.1.8	E	1.2.4	1.5 XVIII. Dirección de Derechos Humanos	0.00	1,000.00	-500.00	18.00	18.00
3.1.8	E	1.3.1	1.1 I. Presidencia Municipal	999.96	0.00	0.00	145.00	145.00
3.1.8	E	1.3.2	1.1 II. Secretaría del Ayuntamiento	930.00	0.00	0.00	468.00	468.00
3.1.8	E	1.3.5	1.1 XXIV. Unidad de Asuntos Jurídicos	3,300.00	0.00	0.00	2,417.50	2,417.50
3.1.8	E	1.5.1	1.1 III. Tesorería Municipal	8,412.00	0.00	-8,412.00	0.00	0.00
3.1.8	E	1.5.1	1.5 III. Tesorería Municipal	0.00	8,412.00	0.00	1,773.82	1,773.82
3.1.8	E	1.7.1	2.5 VIII. Dir Seguridad Pública, Tránsito y	5,140.77	3,500.00	-2,445.65	6,195.12	6,195.12
3.1.8	E	1.8.4	1.1 X. Unidad de Transparencia	250.00	0.00	-50.00	0.00	0.00
3.1.8	E	2.2.1	1.5 VI. Dirección de Obras Públicas	600.00	3,000.00	0.00	994.85	994.85
3.1.8	E	2.2.7	1.1 XIV. Dirección de Desarrollo Urbano;	416.00	0.00	-349.00	67.00	67.00
3.1.8	E	2.2.7	1.5 VII. Dirección de Desarrollo Social	1,700.00	0.00	-1,700.00	0.00	0.00
3.1.8	E	2.3.1	1.1 XXIII. Dirección de Salud	0.00	1,000.00	-1,000.00	0.00	0.00
3.1.8	E	2.4.2	1.1 XIX. Dirección de Casa de la Cultura	1,000.00	0.00	0.00	116.50	116.50
3.1.8	E	3.1.1	1.1 XX. Dirección de Fiscalización	219.00	0.00	-219.00	0.00	0.00
3.1.8	E	3.1.1	1.1 XIII. Dirección de Desarrollo Económico	200,000.00	0.00	-101,181.42	98,818.58	98,818.58
3.1.8	E	3.1.1	1.5 XIII. Dirección de Desarrollo Económico	0.00	100,000.00	0.00	36,586.40	36,586.40
3.1.8	O	1.3.4	1.1 IV. Contraloría Municipal	700.00	0.00	0.00	254.55	254.55
3.2.1	E	1.3.3	1.5 V. Oficialía Mayor	197,726.64	0.00	0.00	184,707.81	184,707.81
3.2.2	E	1.3.1	1.1 I. Presidencia Municipal	75,000.00	0.00	-75,000.00	0.00	0.00
3.2.2	E	1.3.1	1.5 I. Presidencia Municipal	0.00	295,385.00	0.00	267,692.28	267,692.28
3.2.2	E	2.4.2	1.1 XIX. Dirección de Casa de la Cultura	153,120.00	2,880.00	0.00	156,000.00	156,000.00
3.2.2	O	1.3.4	1.1 IV. Contraloría Municipal	103,065.16	0.00	0.00	103,065.08	103,065.08
3.2.3	E	1.3.1	1.1 I. Presidencia Municipal	36,640.00	0.00	0.00	31,749.85	31,749.85
3.2.3	E	1.3.2	1.1 II. Secretaría del Ayuntamiento	42,220.00	0.00	0.00	29,939.46	29,939.46
3.2.3	E	1.3.2	1.1 XV. Dirección de Planeación Municipal	4,000.00	0.00	0.00	2,974.68	2,974.68
3.2.3	E	1.3.3	1.5 V. Oficialía Mayor	11,200.00	14,000.00	0.00	20,920.91	20,920.91
3.2.3	E	1.3.4	1.1 IV. Contraloría Municipal	0.00	0.00	0.00	0.00	0.00
3.2.3	E	1.3.5	1.1 XXIV. Unidad de Asuntos Jurídicos	26,000.00	4,000.00	0.00	25,525.64	25,525.64
3.2.3	E	1.3.7	1.1 ATENCIÓN A MIGRANTES	0.00	4,000.00	0.00	0.00	0.00
3.2.3	E	1.5.1	1.5 III. Tesorería Municipal	37,269.54	0.00	0.00	36,420.68	36,420.68
3.2.3	E	1.7.1	2.5 VIII. Dir Seguridad Pública, Tránsito y	40,563.77	0.00	-12,065.91	28,497.86	28,497.86
3.2.3	E	1.7.2	2.5 XXV. Unidad de Protección Civil	12,569.16	2,422.00	-1.50	14,989.66	14,989.66
3.2.3	E	1.8.1	1.1 IX. Dirección de Recursos Humanos	16,000.00	1,500.00	0.00	15,757.66	15,757.66
3.2.3	E	2.1.4	1.1 XVII. Dirección de Medio Ambiente	3,600.00	1,100.00	0.00	4,025.77	4,025.77
3.2.3	E	2.2.1	1.5 VI. Dirección de Obras Públicas	89,000.00	0.00	-4,000.00	62,149.33	62,149.33
3.2.3	E	2.2.6	1.1 XVI. Dirección de Servicios Públicos Mun	9,000.00	10,000.00	-5,000.00	10,691.55	10,691.55
3.2.3	E	2.2.7	1.1 XIV. Dirección de Desarrollo Urbano;	14,600.00	0.00	0.00	11,779.68	11,779.68

3.2.3	E	2.2.7	1.5 VII. Dirección de Desarrollo Social	31,187.52	0.00	0.00	27,912.63	27,912.63
3.2.3	E	2.2.7	1.5 XII. Dirección de Desarrollo Rural	40,000.00	0.00	0.00	14,862.31	14,862.31
3.2.3	E	2.4.1	1.1 XXII. Dirección de Deporte	0.00	2,000.00	-1,950.00	0.00	0.00
3.2.3	E	2.4.1	1.1 XI. Dirección de Atención a la Juventud	9,000.00	0.00	0.00	2,946.10	2,946.10
3.2.3	E	2.4.2	1.1 XIX. Dirección de Casa de la Cultura	10,000.00	3,000.00	0.00	9,340.44	9,340.44
3.2.3	E	3.1.1	1.1 XIII. Dirección de Desarrollo Económico	475,000.00	223,805.85	0.00	696,830.86	696,830.86
3.2.3	O	1.3.4	1.1 IV. Contraloría Municipal	0.00	5,000.00	0.00	1,961.56	1,961.56
3.2.3	S	3.1.1	1.6 XIII. Dirección de Desarrollo Económico	0.00	180,015.52	0.00	180,000.00	180,000.00
3.2.5	E	2.2.7	1.5 XII. Dirección de Desarrollo Rural	20,000.00	0.00	-20,000.00	0.00	0.00
3.2.5	E	2.3.1	1.1 XXIII. Dirección de Salud	6,760.00	0.00	-6,760.00	0.00	0.00
3.2.6	E	1.3.1	1.1 I. Presidencia Municipal	1,500.00	0.00	-1,500.00	0.00	0.00
3.2.6	K	2.2.1	1.1 VI. Dirección de Obras Públicas	0.00	27,018.77	0.00	0.00	0.00
3.2.7	E	1.3.2	1.1 XV. Dirección de Planeación Municipal	203,000.00	0.00	-203,000.00	0.00	0.00
3.2.7	E	1.3.2	1.5 XV. Dirección de Planeación Municipal	0.00	363,000.00	-212,700.00	136,880.00	136,880.00
3.2.9	E	2.2.7	1.5 XII. Dirección de Desarrollo Rural	812.00	0.00	-812.00	0.00	0.00
3.2.9	E	3.1.1	1.1 XIII. Dirección de Desarrollo Económico	176,609.18	10,177.34	-123,809.18	54,477.34	54,477.34
3.3.1	E	1.3.5	1.1 XXIV. Unidad de Asuntos Jurídicos	479,024.00	845,437.92	-41,636.92	913,227.96	913,227.96
3.3.1	E	1.8.1	1.1 IX. Dirección de Recursos Humanos	191,000.00	0.00	-42,300.00	127,600.00	127,600.00
3.3.2	E	2.2.1	1.5 VI. Dirección de Obras Públicas	500,697.37	185,911.72	0.00	297,059.39	297,059.39
3.3.3	E	1.3.2	1.1 XV. Dirección de Planeación Municipal	139,000.00	0.00	-130,300.00	0.00	0.00
3.3.3	E	1.3.3	1.5 V. Oficialía Mayor	64,999.44	0.00	-5,255.07	59,740.00	59,740.00
3.3.3	E	1.3.5	1.1 XXIV. Unidad de Asuntos Jurídicos	0.00	300,000.00	0.00	300,000.00	300,000.00
3.3.3	E	1.5.1	1.1 III. Tesorería Municipal	0.00	321,526.44	0.00	23,200.00	23,200.00
3.3.3	E	1.5.1	1.5 III. Tesorería Municipal	310,000.00	0.00	0.00	302,180.00	302,180.00
3.3.3	E	1.8.1	1.1 IX. Dirección de Recursos Humanos	8,800.00	364,840.00	-5,000.00	135,505.40	135,505.40
3.3.3	E	2.1.4	1.5 XVII. Dirección de Medio Ambiente	0.00	248,765.00	-28,765.00	220,000.00	220,000.00
3.3.3	E	2.2.7	1.5 XII. Dirección de Desarrollo Rural	0.00	500,000.00	-326,738.58	0.00	0.00
3.3.3	E	2.4.1	1.1 XI. Dirección de Atención a la Juventud	60,600.00	0.00	-60,600.00	0.00	0.00
3.3.3	E	3.1.1	1.5 XIII. Dirección de Desarrollo Económico	0.00	406,000.00	0.00	406,000.00	406,000.00
3.3.3	S	2.2.1	2.5 VI. Dirección de Obras Públicas	1,200,000.00	0.00	-1,200,000.00	0.00	0.00
3.3.4	E	1.2.1	1.1 XXVI. Juzgado Administrativo Municipal	10,000.00	0.00	0.00	0.00	0.00
3.3.4	E	1.2.4	1.5 XVIII. Dirección de Derechos Humanos	0.00	14,000.00	-14,000.00	0.00	0.00
3.3.4	E	1.5.1	1.5 III. Tesorería Municipal	30,000.00	0.00	-14,400.00	9,600.00	9,600.00
3.3.4	E	1.8.1	1.1 IX. Dirección de Recursos Humanos	118,320.00	200,000.00	0.00	318,320.00	318,320.00
3.3.4	E	2.2.1	1.5 VI. Dirección de Obras Públicas	5,500.00	36,500.00	0.00	25,880.00	25,880.00
3.3.4	E	2.2.7	1.1 XIV. Dirección de Desarrollo Urbano;	10,000.00	0.00	-10,000.00	0.00	0.00
3.3.4	E	2.2.7	1.5 XII. Dirección de Desarrollo Rural	0.00	8,000.00	0.00	5,200.00	5,200.00
3.3.4	E	2.3.1	1.1 XXIII. Dirección de Salud	0.00	10,000.00	-10,000.00	0.00	0.00
3.3.4	E	2.4.1	1.1 XXII. Dirección de Deporte	0.00	11,900.00	-8,500.00	2,100.00	2,100.00
3.3.4	E	3.1.1	1.1 XIII. Dirección de Desarrollo Económico	32,666.63	0.00	-32,666.63	0.00	0.00
3.3.4	O	1.3.4	1.1 IV. Contraloría Municipal	40,000.00	2,500.00	-5,000.00	24,300.00	24,300.00
3.3.4	S	1.7.1	2.5 VIII. Dir Seguridad Pública, Tránsito y	1,292,500.00	0.00	-1,247,000.00	45,500.00	45,500.00
3.3.6	E	1.2.1	1.1 XXVI. Juzgado Administrativo Municipal	6,000.00	0.00	0.00	0.00	0.00
3.3.6	E	1.2.4	1.5 XVIII. Dirección de Derechos Humanos	0.00	6,000.00	-2,000.00	0.00	0.00
3.3.6	E	1.3.1	1.1 I. Presidencia Municipal	9,986.68	0.00	0.00	9,254.72	9,254.72
3.3.6	E	1.3.2	1.1 II. Secretaría del Ayuntamiento	18,500.00	0.00	0.00	9,894.80	5,347.60
3.3.6	E	1.3.2	1.1 XV. Dirección de Planeación Municipal	2,000.00	0.00	0.00	0.00	0.00
3.3.6	E	1.3.3	1.5 V. Oficialía Mayor	45,800.00	0.00	0.00	41,961.60	41,961.60
3.3.6	E	1.3.4	1.5 IV. Contraloría Municipal	0.00	0.00	0.00	0.00	0.00
3.3.6	E	1.3.5	1.1 XXIV. Unidad de Asuntos Jurídicos	2,500.00	0.00	0.00	39.00	39.00
3.3.6	E	1.3.7	1.5 ATENCIÓN A MIGRANTES	0.00	5,000.00	0.00	957.00	957.00
3.3.6	E	1.5.1	1.5 III. Tesorería Municipal	67,754.00	32,000.00	0.00	96,769.38	96,769.38
3.3.6	E	1.7.1	2.5 VIII. Dir Seguridad Pública, Tránsito y	50,000.00	14,500.00	-7,530.84	56,969.16	56,969.16
3.3.6	E	1.7.2	2.5 XXV. Unidad de Protección Civil	3,212.90	0.00	-263.90	2,949.00	2,949.00
3.3.6	E	1.8.4	1.1 X. Unidad de Transparencia	600.00	0.00	-400.00	0.00	0.00
3.3.6	E	2.1.4	1.1 XVII. Dirección de Medio Ambiente	9,500.00	0.00	-5,700.00	3,733.50	3,733.50
3.3.6	E	2.2.1	1.5 VI. Dirección de Obras Públicas	4,900.00	4,000.00	0.00	1,352.16	1,352.16
3.3.6	E	2.2.6	1.1 XVI. Dirección de Servicios Públicos Mun	29,662.36	2,820.21	-11,637.85	20,504.98	20,504.98
3.3.6	E	2.2.7	1.1 XIV. Dirección de Desarrollo Urbano;	600.00	0.00	-600.00	0.00	0.00
3.3.6	E	2.2.7	1.5 VII. Dirección de Desarrollo Social	11,500.00	0.00	0.00	7,400.00	7,400.00
3.3.6	E	2.2.7	1.5 XII. Dirección de Desarrollo Rural	9,000.08	0.00	-5,000.00	0.00	0.00
3.3.6	E	2.3.1	1.1 XXIII. Dirección de Salud	10,500.00	0.00	-8,500.00	1,276.00	1,276.00
3.3.6	E	2.4.1	1.1 XXII. Dirección de Deporte	0.00	16,000.00	0.00	13,408.94	13,408.94
3.3.6	E	2.4.1	1.1 XI. Dirección de Atención a la Juventud	25,300.00	0.00	-25,300.00	0.00	0.00
3.3.6	E	2.4.2	1.1 XIX. Dirección de Casa de la Cultura	6,020.01	5,000.00	0.00	3,612.40	3,612.40
3.3.6	E	2.5.6	1.1 XXI. Dirección de Educación y Fomento Cí	5,500.00	2,000.00	0.00	5,578.82	5,578.82
3.3.6	E	3.1.1	1.1 XX. Dirección de Fiscalización	500.00	0.00	0.00	497.64	497.64
3.3.6	E	3.1.1	1.1 XIII. Dirección de Desarrollo Económico	24,500.00	96,000.00	0.00	120,398.28	120,398.28
3.3.6	E	3.1.1	1.5 XX. Dirección de Fiscalización	0.00	16,000.00	0.00	15,999.99	15,999.99
3.3.6	O	1.3.4	1.1 IV. Contraloría Municipal	450.00	2,000.00	0.00	0.00	0.00
3.3.6	S	1.7.1	2.5 VIII. Dir Seguridad Pública, Tránsito y	153,250.00	8,080.40	-6,930.40	154,399.60	154,399.60
3.3.9	E	1.3.1	1.1 I. Presidencia Municipal	480,000.00	0.00	0.00	227,906.57	227,906.57
3.3.9	E	1.3.2	1.1 XV. Dirección de Planeación Municipal	170,000.00	90,000.00	0.00	104,400.00	104,400.00
3.3.9	E	1.3.2	1.5 XV. Dirección de Planeación Municipal	0.00	144,400.00	0.00	0.00	0.00
3.3.9	E	1.3.5	1.1 XXIV. Unidad de Asuntos Jurídicos	55,000.00	80,000.00	-40,000.00	41,760.00	41,760.00
3.3.9	E	1.7.1	2.5 VIII. Dir Seguridad Pública, Tránsito y	35,000.00	31,668.00	-35,000.00	31,668.00	31,668.00
3.3.9	E	2.2.1	1.5 VI. Dirección de Obras Públicas	95,580.00	0.00	-95,580.00	0.00	0.00
3.3.9	E	2.2.1	2.5 VI. Dirección de Obras Públicas	0.00	1,615,535.85	-196,028.03	924,567.60	924,567.60
3.3.9	E	2.2.6	1.1 XVI. Dirección de Servicios Públicos Mun	4,500.00	0.00	-4,500.00	0.00	0.00
3.3.9	E	2.2.7	1.1 XIV. Dirección de Desarrollo Urbano;	26,000.00	0.00	-26,000.00	0.00	0.00
3.3.9	E	2.4.2	1.1 XIX. Dirección de Casa de la Cultura	484,211.26	0.00	-60,380.00	358,049.95	358,049.95
3.3.9	S	1.7.1	2.5 VIII. Dir Seguridad Pública, Tránsito y	1,274,000.00	0.00	-132,500.00	1,141,500.00	1,141,500.00
3.3.9	S	2.2.1	2.5 VI. Dirección de Obras Públicas	3,613,451.91	187,293.80	-252,950.10	2,215,924.69	1,938,455.38
3.3.9	S	2.4.2	1.6 XIX. Dirección de Casa de la Cultura	0.00	102,000.00	0.00	101,824.80	101,824.80
3.4.1	E	1.5.1	1.1 III. Tesorería Municipal	0.00	17,300.00	0.00	9,831.47	9,831.47
3.4.1	E	1.5.1	1.5 III. Tesorería Municipal	66,024.60	0.00	-23,500.00	6,399.72	6,399.72

3.4.1	E	1.5.1	2.5 III. Tesorería Municipal	0.00	2,580.00	0.00	2,580.00	2,580.00
3.4.1	E	1.7.1	2.5 VIII. Dir Seguridad Pública, Tránsito y	0.00	279.40	0.00	279.40	279.40
3.4.1	E	2.2.1	1.5 VI. Dirección de Obras Públicas	23.14	0.00	0.00	0.00	0.00
3.4.2	E	1.5.1	1.5 III. Tesorería Municipal	315,402.33	18,000.00	-80,000.00	252,223.97	252,223.97
3.4.3	E	2.2.6	1.1 XVI. Dirección de Servicios Públicos Mun	608,571.00	0.00	-216,100.00	252,318.38	252,318.38
3.4.4	E	1.5.1	1.5 III. Tesorería Municipal	70,000.00	0.00	0.00	3,731.00	3,731.00
3.4.5	E	1.3.3	1.5 V. Oficialía Mayor	1,750,000.00	323,580.00	0.00	1,857,553.53	1,857,553.53
3.4.5	E	2.4.1	1.1 XXII. Dirección de Deporte	0.00	14,000.00	0.00	0.00	0.00
3.4.7	E	1.3.3	1.5 V. Oficialía Mayor	15,000.00	0.00	-15,000.00	0.00	0.00
3.4.7	E	1.7.1	2.5 VIII. Dir Seguridad Pública, Tránsito y	0.00	5,000.00	-538.00	4,462.00	4,462.00
3.5.1	E	1.3.1	1.1 I. Presidencia Municipal	3,500.00	0.00	-3,500.00	0.00	0.00
3.5.1	E	1.3.2	1.1 II. Secretaría del Ayuntamiento	2,000.00	0.00	0.00	464.00	464.00
3.5.1	E	1.3.2	1.5 XV. Dirección de Planeación Municipal	0.00	20,000.00	0.00	0.00	0.00
3.5.1	E	1.3.5	1.1 XXIV. Unidad de Asuntos Jurídicos	500.00	0.00	0.00	0.00	0.00
3.5.1	E	2.1.4	1.1 XVII. Dirección de Medio Ambiente	0.00	7,000.00	-3,000.00	0.00	0.00
3.5.1	E	2.2.6	1.1 XVI. Dirección de Servicios Públicos Mun	93,566.58	0.00	-87,043.58	6,522.00	6,522.00
3.5.1	E	2.2.7	1.5 VII. Dirección de Desarrollo Social	1,000.00	0.00	0.00	290.00	290.00
3.5.1	E	2.2.7	1.5 XII. Dirección de Desarrollo Rural	2,000.00	0.00	-2,000.00	0.00	0.00
3.5.1	E	2.3.1	XXIII. Dirección de Salud	100.00	0.00	-100.00	0.00	0.00
3.5.1	E	2.4.1	1.1 XI. Dirección de Atención a la Juventud	0.00	2,000.00	0.00	0.00	0.00
3.5.2	E	1.3.1	1.1 I. Presidencia Municipal	2,000.00	0.00	-2,000.00	0.00	0.00
3.5.2	E	1.3.2	1.1 II. Secretaría del Ayuntamiento	500.00	0.00	0.00	0.00	0.00
3.5.2	E	1.3.3	1.5 V. Oficialía Mayor	0.00	25,000.00	-12,000.00	12,748.40	12,748.40
3.5.2	E	1.3.5	1.1 XXIV. Unidad de Asuntos Jurídicos	0.00	5,000.00	0.00	0.00	0.00
3.5.2	E	2.2.1	1.5 VI. Dirección de Obras Públicas	500.00	0.00	0.00	0.00	0.00
3.5.2	E	2.2.6	1.1 XVI. Dirección de Servicios Públicos Mun	3,600.00	0.00	-3,600.00	0.00	0.00
3.5.2	E	2.2.7	1.5 XII. Dirección de Desarrollo Rural	8,000.00	3,500.00	-8,000.00	2,500.00	2,500.00
3.5.2	E	2.4.2	1.1 XIX. Dirección de Casa de la Cultura	4,000.00	20,000.00	0.00	17,214.40	17,214.40
3.5.3	E	1.3.1	1.1 I. Presidencia Municipal	8,000.00	0.00	-8,000.00	0.00	0.00
3.5.3	E	1.3.2	1.1 XV. Dirección de Planeación Municipal	1,000.00	0.00	0.00	0.00	0.00
3.5.3	E	1.5.1	1.5 III. Tesorería Municipal	48,000.00	0.00	-40,000.00	0.00	0.00
3.5.3	E	1.7.1	2.5 VIII. Dir Seguridad Pública, Tránsito y	43,313.60	16,000.00	-59,313.60	0.00	0.00
3.5.3	E	1.7.2	2.5 XXV. Unidad de Protección Civil	986.00	0.00	-986.00	0.00	0.00
3.5.3	E	2.2.1	1.5 VI. Dirección de Obras Públicas	29,000.00	0.00	0.00	21,460.00	21,460.00
3.5.3	E	2.2.7	1.5 VII. Dirección de Desarrollo Social	800.00	0.00	0.00	0.00	0.00
3.5.3	E	2.2.7	1.5 XII. Dirección de Desarrollo Rural	4,000.00	0.00	-4,000.00	0.00	0.00
3.5.3	E	2.3.1	1.1 XXIII. Dirección de Salud	100.00	0.00	-100.00	0.00	0.00
3.5.3	E	2.4.2	1.1 XIX. Dirección de Casa de la Cultura	1,000.00	0.00	0.00	0.00	0.00
3.5.3	E	2.5.6	1.1 XXI. Dirección de Educación y Fomento Cí	600.00	0.00	0.00	0.00	0.00
3.5.5	E	1.3.1	1.1 I. Presidencia Municipal	71,684.00	0.00	-31,000.00	40,309.18	40,309.18
3.5.5	E	1.3.2	1.1 II. Secretaría del Ayuntamiento	10,700.00	0.00	0.00	4,980.00	4,980.00
3.5.5	E	1.3.2	1.1 XV. Dirección de Planeación Municipal	5,000.00	0.00	0.00	3,828.00	3,828.00
3.5.5	E	1.3.3	1.5 V. Oficialía Mayor	65,000.00	47,000.00	0.00	107,132.16	107,132.16
3.5.5	E	1.3.4	1.5 IV. Contraloría Municipal	0.00	0.00	0.00	0.00	0.00
3.5.5	E	1.3.5	1.1 XXIV. Unidad de Asuntos Jurídicos	14,000.00	6,000.00	0.00	13,602.21	13,602.21
3.5.5	E	1.3.7	1.5 ATENCIÓN A MIGRANTES	0.00	10,000.00	-5,000.00	1,334.00	1,334.00
3.5.5	E	1.5.1	1.1 III. Tesorería Municipal	7,200.00	0.00	-7,200.00	0.00	0.00
3.5.5	E	1.5.1	1.5 III. Tesorería Municipal	0.00	16,200.00	0.00	9,670.76	9,670.76
3.5.5	E	1.7.1	2.5 VIII. Dir Seguridad Pública, Tránsito y	85,448.14	82,951.86	-16,939.20	151,460.80	151,460.80
3.5.5	E	1.7.2	2.5 XXV. Unidad de Protección Civil	84,000.00	38,059.93	-1,972.00	120,087.93	120,087.93
3.5.5	E	2.1.4	1.1 XVII. Dirección de Medio Ambiente	60,000.00	16,000.00	0.00	74,583.21	74,583.21
3.5.5	E	2.2.1	1.5 VI. Dirección de Obras Públicas	66,000.00	10,000.00	0.00	46,927.68	46,927.68
3.5.5	E	2.2.6	1.1 XVI. Dirección de Servicios Públicos Mun	341,483.04	0.00	-25,400.00	248,953.46	248,953.46
3.5.5	E	2.2.7	1.1 XIV. Dirección de Desarrollo Urbano;	23,000.00	0.00	-12,500.00	10,245.81	10,245.81
3.5.5	E	2.2.7	1.5 VII. Dirección de Desarrollo Social	80,548.69	0.00	-20,549.92	34,076.00	34,076.00
3.5.5	E	2.2.7	1.5 XII. Dirección de Desarrollo Rural	44,250.00	0.00	0.00	17,815.80	17,815.80
3.5.5	E	2.3.1	1.1 XXIII. Dirección de Salud	10,000.00	0.00	-10,000.00	0.00	0.00
3.5.5	E	2.4.1	1.1 XXII. Dirección de Deporte	0.00	16,500.00	-11,000.00	3,155.20	3,155.20
3.5.5	E	2.4.1	1.1 XI. Dirección de Atención a la Juventud	8,000.00	9,000.00	0.00	5,333.36	5,333.36
3.5.5	E	2.4.2	1.1 XIX. Dirección de Casa de la Cultura	13,100.00	0.00	0.00	2,818.80	2,818.80
3.5.5	E	2.5.6	1.1 XXI. Dirección de Educación y Fomento Cí	7,000.00	0.00	-5,000.00	34.80	34.80
3.5.5	E	3.1.1	1.1 XX. Dirección de Fiscalización	25,000.00	0.00	-2,000.00	11,935.20	11,935.20
3.5.5	E	3.1.1	1.1 XIII. Dirección de Desarrollo Económico	13,750.00	0.00	-5,000.00	3,566.00	3,566.00
3.5.5	O	1.3.4	1.1 IV. Contralória Municipal	9,000.00	0.00	-3,000.00	928.00	928.00
3.5.7	E	1.7.1	2.5 VIII. Dir Seguridad Pública, Tránsito y	40,420.00	0.00	-40,420.00	0.00	0.00
3.5.7	E	1.7.2	2.5 XXV. Unidad de Protección Civil	13,927.78	0.00	-7,204.42	6,723.36	6,723.36
3.5.7	E	2.1.4	1.1 XVII. Dirección de Medio Ambiente	11,900.00	2,500.00	-7,000.00	7,400.00	7,400.00
3.5.7	E	2.2.1	1.5 VI. Dirección de Obras Públicas	379,688.00	0.00	-88,656.00	161,575.27	161,575.27
3.5.7	E	2.2.6	1.1 XVI. Dirección de Servicios Públicos Mun	130,238.34	0.00	-52,685.21	74,128.00	74,128.00
3.5.7	E	2.2.7	1.1 XIV. Dirección de Desarrollo Urbano;	4,500.00	0.00	0.00	0.00	0.00
3.5.7	E	2.2.7	1.5 XII. Dirección de Desarrollo Rural	167,800.00	0.00	-167,800.00	0.00	0.00
3.5.7	E	2.3.1	1.1 XXIII. Dirección de Salud	7,400.00	0.00	-7,400.00	0.00	0.00
3.5.7	E	2.4.1	1.1 XXII. Dirección de Deporte	0.00	8,400.00	-7,800.00	549.99	549.99
3.5.9	E	1.3.2	1.1 II. Secretaría del Ayuntamiento	6,000.00	0.00	0.00	5,000.00	5,000.00
3.5.9	E	1.3.3	1.5 V. Oficialía Mayor	5,000.00	0.00	0.00	5,000.00	5,000.00
3.5.9	E	1.5.1	1.1 III. Tesorería Municipal	2,780.46	0.00	-2,780.46	0.00	0.00
3.5.9	E	1.5.1	1.5 III. Tesorería Municipal	0.00	2,780.46	0.00	2,500.00	2,500.00
3.5.9	E	1.7.1	2.5 VIII. Dir Seguridad Pública, Tránsito y	8,967.92	4,000.00	-1,758.02	11,209.90	11,209.90
3.5.9	E	2.1.4	1.1 XVII. Dirección de Medio Ambiente	5,000.00	4,000.00	0.00	8,919.01	8,919.01
3.5.9	E	2.2.6	1.1 XVI. Dirección de Servicios Públicos Mun	49,899.92	10,400.00	-3,100.00	57,199.89	57,199.89
3.5.9	E	2.2.7	1.5 XII. Dirección de Desarrollo Rural	0.00	1,500.00	-572.00	928.00	928.00
3.6.1	E	1.2.1	1.1 XXVI. Juzgado Administrativo Municipal	4,000.00	0.00	0.00	0.00	0.00
3.6.1	E	1.3.1	1.1 I. Presidencia Municipal	648,000.00	167,627.16	0.00	424,850.54	424,850.54
3.6.1	E	1.3.2	1.1 XV. Dirección de Planeación Municipal	5,500.00	0.00	0.00	0.00	0.00
3.6.1	E	1.3.5	1.1 XXIV. Unidad de Asuntos Jurídicos	0.00	5,000.00	0.00	0.00	0.00
3.6.1	E	1.5.1	1.1 III. Tesorería Municipal	0.00	12,386.00	-12,386.00	0.00	0.00

3.6.1	E	1.5.1	1.5 III. Tesorería Municipal	0.00	12,823.00	0.00	5,775.02	5,775.02
3.6.1	E	1.7.2	2.5 XXV. Unidad de Protección Civil	10,989.84	9,000.00	-3,991.12	15,998.72	15,998.72
3.6.1	E	2.2.1	1.5 VI. Dirección de Obras Públicas	40,504.00	97,656.00	-40,000.00	42,829.50	42,829.50
3.6.1	E	2.2.7	1.5 VII. Dirección de Desarrollo Social	3,948.70	0.00	0.00	0.00	0.00
3.6.1	E	2.2.7	1.5 XII. Dirección de Desarrollo Rural	14,650.00	0.00	-14,650.00	0.00	0.00
3.6.1	E	2.3.1	1.1 XXIII. Dirección de Salud	50.00	3,950.00	-4,000.00	0.00	0.00
3.6.1	E	3.1.1	1.1 XX. Dirección de Fiscalización	500.00	0.00	-500.00	0.00	0.00
3.6.1	O	1.3.4	1.1 IV. Contraloría Municipal	0.00	5,000.00	-5,000.00	0.00	0.00
3.6.1	S	1.7.1	2.5 VIII. Dir Seguridad Pública, Tránsito y	66,050.00	53,950.00	0.00	118,226.00	118,226.00
3.7.2	E	1.7.2	2.5 XXV. Unidad de Protección Civil	1,530.00	0.00	-1,530.00	0.00	0.00
3.7.2	E	3.1.1	1.1 XIII. Dirección de Desarrollo Económico	916.63	0.00	-916.63	0.00	0.00
3.7.5	E	1.2.1	1.1 XXVI. Juzgado Administrativo Municipal	1,000.00	0.00	0.00	0.00	0.00
3.7.5	E	1.2.4	1.5 XVIII. Dirección de Derechos Humanos	0.00	2,500.00	0.00	1,108.01	1,108.01
3.7.5	E	1.3.1	1.1 I. Presidencia Municipal	60,500.00	30,000.00	0.00	71,220.42	71,220.42
3.7.5	E	1.3.2	1.1 II. Secretaría del Ayuntamiento	2,302.00	4,000.00	0.00	4,826.00	4,826.00
3.7.5	E	1.3.2	1.1 XV. Dirección de Planeación Municipal	3,500.00	0.00	0.00	0.00	0.00
3.7.5	E	1.3.3	1.5 V. Oficialía Mayor	7,700.00	0.00	-6,500.00	0.00	0.00
3.7.5	E	1.3.4	1.5 IV. Contraloría Municipal	0.00	0.00	0.00	0.00	0.00
3.7.5	E	1.3.5	1.1 XXIV. Unidad de Asuntos Jurídicos	11,000.00	0.00	0.00	10,831.02	10,831.02
3.7.5	E	1.3.7	1.5 ATENCIÓN A MIGRANTES	0.00	6,000.00	0.00	1,254.99	1,254.99
3.7.5	E	1.5.1	1.1 III. Tesorería Municipal	14,500.00	0.00	-14,500.00	0.00	0.00
3.7.5	E	1.5.1	1.5 III. Tesorería Municipal	0.00	14,500.00	0.00	13,555.68	13,555.68
3.7.5	E	1.7.1	2.5 VIII. Dir Seguridad Pública, Tránsito y	53,159.56	0.00	-47,036.55	6,123.01	6,123.01
3.7.5	E	1.7.2	2.5 XXV. Unidad de Protección Civil	3,464.94	0.00	-2,522.94	942.00	942.00
3.7.5	E	1.8.4	1.1 X. Unidad de Transparencia	1,600.00	0.00	0.00	1,006.00	1,006.00
3.7.5	E	2.1.4	1.1 XVII. Dirección de Medio Ambiente	6,000.00	0.00	-2,700.00	2,484.54	2,484.54
3.7.5	E	2.2.1	1.5 VI. Dirección de Obras Públicas	5,500.00	3,500.00	0.00	7,041.00	7,041.00
3.7.5	E	2.2.6	1.1 XVI. Dirección de Servicios Públicos Mun	1,055.00	0.00	-1,055.00	0.00	0.00
3.7.5	E	2.2.7	1.1 XIV. Dirección de Desarrollo Urbano;	6,000.00	0.00	-3,000.00	1,883.01	1,883.01
3.7.5	E	2.2.7	1.5 VII. Dirección de Desarrollo Social	8,500.00	0.00	-2,275.00	4,300.50	4,300.50
3.7.5	E	2.2.7	1.5 XII. Dirección de Desarrollo Rural	15,000.00	0.00	0.00	11,700.01	11,700.01
3.7.5	E	2.3.1	1.1 XXIII. Dirección de Salud	2,500.00	0.00	-2,500.00	0.00	0.00
3.7.5	E	2.4.1	1.1 XXII. Dirección de Deporte	0.00	2,500.00	-2,290.00	200.00	200.00
3.7.5	E	2.4.1	1.1 XI. Dirección de Atención a la Juventud	2,174.00	0.00	0.00	0.00	0.00
3.7.5	E	2.4.2	1.1 XIX. Dirección de Casa de la Cultura	12,000.00	0.00	0.00	2,902.00	2,902.00
3.7.5	E	2.5.6	1.1 XXI. Dirección de Educación y Fomento Cí	641.79	0.00	0.00	0.00	0.00
3.7.5	E	3.1.1	1.1 XX. Dirección de Fiscalización	1,400.00	0.00	-1,400.00	0.00	0.00
3.7.5	E	3.1.1	1.1 XIII. Dirección de Desarrollo Económico	11,000.00	0.00	-927.99	9,404.69	9,404.69
3.7.5	O	1.3.4	1.1 IV. Contraloría Municipal	3,000.00	0.00	0.00	2,727.00	2,727.00
3.7.5	S	1.7.1	2.5 VIII. Dir Seguridad Pública, Tránsito y	0.00	48,000.00	-39,963.00	8,037.00	8,037.00
3.7.9	E	1.3.5	1.1 XXIV. Unidad de Asuntos Jurídicos	700.00	0.00	0.00	34.00	34.00
3.8.1	E	1.3.1	1.1 I. Presidencia Municipal	620,750.00	0.00	-348,927.16	271,822.84	271,822.84
3.8.2	E	1.3.1	1.1 I. Presidencia Municipal	980,894.76	445,579.74	0.00	1,350,850.65	1,350,850.65
3.8.2	E	2.2.7	1.5 XII. Dirección de Desarrollo Rural	24,999.97	0.00	0.00	24,999.97	24,999.97
3.8.2	E	2.3.1	1.1 XXIII. Dirección de Salud	18,000.00	0.00	-18,000.00	0.00	0.00
3.8.2	E	2.4.1	1.1 XXII. Dirección de Deporte	0.00	107,500.00	-65,900.00	37,087.60	37,087.60
3.8.2	E	2.4.1	1.1 XI. Dirección de Atención a la Juventud	0.00	152,000.00	-40,000.00	90,292.80	90,292.80
3.8.2	E	2.4.2	1.1 XIX. Dirección de Casa de la Cultura	334,690.62	0.00	0.00	260,890.13	260,890.13
3.8.2	E	2.4.2	1.6 XIX. Dirección de Casa de la Cultura	0.00	19,303.69	0.00	18,827.50	18,827.50
3.8.2	E	2.5.6	1.1 XXI. Dirección de Educación y Fomento Cí	433,150.00	9,000.00	-2,000.00	434,012.43	434,012.43
3.8.2	E	3.1.1	1.1 XIII. Dirección de Desarrollo Económico	3,300,000.00	544,700.00	-51,000.00	3,793,000.00	3,793,000.00
3.8.2	S	2.4.2	1.6 XIX. Dirección de Casa de la Cultura	0.00	116,336.23	-21,000.00	66,273.35	66,273.35
3.8.3	E	2.4.1	1.1 XXII. Dirección de Deporte	0.00	5,800.00	0.00	0.00	0.00
3.8.3	E	2.4.1	1.1 XI. Dirección de Atención a la Juventud	196,500.00	10,000.00	-196,500.00	0.00	0.00
3.8.4	E	3.1.1	1.1 XIII. Dirección de Desarrollo Económico	3,758.37	0.00	-3,758.37	0.00	0.00
3.9.2	E	1.3.1	1.1 I. Presidencia Municipal	6,079.96	0.00	0.00	763.00	763.00
3.9.2	E	1.3.2	1.1 II. Secretaría del Ayuntamiento	1,500.00	0.00	0.00	235.00	235.00
3.9.2	E	1.3.2	1.1 XV. Dirección de Planeación Municipal	1,500.00	0.00	0.00	0.00	0.00
3.9.2	E	1.3.3	1.5 V. Oficialía Mayor	4,000.00	0.00	0.00	1,318.00	1,318.00
3.9.2	E	1.3.5	1.1 XXIV. Unidad de Asuntos Jurídicos	1,500.00	500.00	0.00	940.00	940.00
3.9.2	E	1.5.1	1.1 III. Tesorería Municipal	3,000.00	0.00	-3,000.00	0.00	0.00
3.9.2	E	1.5.1	1.5 III. Tesorería Municipal	0.00	3,000.00	0.00	235.00	235.00
3.9.2	E	1.7.1	2.5 VIII. Dir Seguridad Pública, Tránsito y	15,584.00	0.00	-15,584.00	0.00	0.00
3.9.2	E	1.7.2	2.5 XXV. Unidad de Protección Civil	4,200.00	0.00	-1,380.01	2,819.99	2,819.99
3.9.2	E	2.1.4	1.1 XVII. Dirección de Medio Ambiente	3,920.00	0.00	-2,700.00	940.00	940.00
3.9.2	E	2.2.1	1.5 VI. Dirección de Obras Públicas	58,000.00	0.00	0.00	22,587.00	22,587.00
3.9.2	E	2.2.6	1.1 XVI. Dirección de Servicios Públicos Mun	1,705.00	0.00	0.00	380.00	380.00
3.9.2	E	2.2.7	1.1 XIV. Dirección de Desarrollo Urbano;	1,000.00	0.00	0.00	470.00	470.00
3.9.2	E	2.2.7	1.5 VII. Dirección de Desarrollo Social	84,861.00	33,000.00	0.00	97,612.00	97,612.00
3.9.2	E	2.2.7	1.5 XII. Dirección de Desarrollo Rural	12,000.00	0.00	-10,000.00	0.00	0.00
3.9.2	E	2.3.1	1.1 XXIII. Dirección de Salud	1,000.00	0.00	-1,000.00	0.00	0.00
3.9.2	E	2.4.1	1.1 XXII. Dirección de Deporte	0.00	1,000.00	0.00	0.00	0.00
3.9.2	E	2.4.1	1.1 XI. Dirección de Atención a la Juventud	1,500.00	0.00	0.00	470.00	470.00
3.9.2	E	2.4.2	1.1 XIX. Dirección de Casa de la Cultura	1,500.00	0.00	0.00	0.00	0.00
3.9.2	E	2.5.6	1.1 XXI. Dirección de Educación y Fomento Cí	2,000.00	0.00	0.00	1,410.00	1,410.00
3.9.2	E	3.1.1	1.1 XX. Dirección de Fiscalización	1,000.00	0.00	0.00	705.00	705.00
3.9.2	E	3.1.1	1.1 XIII. Dirección de Desarrollo Económico	1,833.37	0.00	0.00	0.00	0.00
3.9.2	O	1.3.4	1.1 IV. Contraloría Municipal	4,200.00	0.00	0.00	0.00	0.00
3.9.4	E	1.3.5	1.1 XXIV. Unidad de Asuntos Jurídicos	7,488,804.07	150,000.00	-2,272,054.66	1,515,487.52	1,515,487.52
3.9.5	E	1.3.3	1.5 V. Oficialía Mayor	2,000.00	0.00	0.00	0.00	0.00
3.9.5	E	1.3.5	1.1 XXIV. Unidad de Asuntos Jurídicos	0.00	10,000.00	0.00	7,400.00	7,400.00
3.9.5	E	1.8.1	1.1 IX. Dirección de Recursos Humanos	80,000.00	0.00	-600.00	5,913.45	5,913.45
3.9.5	E	2.2.1	1.5 VI. Dirección de Obras Públicas	0.00	20,000.00	0.00	0.00	0.00
3.9.8	E	1.2.1	1.5 XXVI. Juzgado Administrativo Municipal	0.00	7,396.31	0.00	2,408.27	2,105.15
3.9.8	E	1.2.4	1.5 XVIII. Dirección de Derechos Humanos	0.00	10,383.53	0.00	9,601.00	7,902.96
3.9.8	E	1.3.1	1.5 I. Presidencia Municipal	0.00	196,950.30	0.00	193,199.38	161,528.93

3.9.8	E	1.3.2	1.5 II. Secretaría del Ayuntamiento	0.00	29,178.53	0.00	29,087.35	24,667.27
3.9.8	E	1.3.2	1.5 XV. Dirección de Planeación Municipal	0.00	17,379.57	0.00	17,352.83	14,603.97
3.9.8	E	1.3.3	1.5 V. Oficialía Mayor	0.00	49,668.59	0.00	49,084.43	41,318.78
3.9.8	E	1.3.4	1.5 IV. Contraloría Municipal	0.00	0.00	0.00	0.00	0.00
3.9.8	E	1.3.5	1.5 XXIV. Unidad de Asuntos Jurídicos	0.00	41,500.26	0.00	40,097.68	33,755.34
3.9.8	E	1.3.7	1.5 ATENCIÓN A MIGRANTES	0.00	10,262.46	0.00	8,321.15	6,642.00
3.9.8	E	1.5.1	1.1 III. Tesorería Municipal	0.00	704,842.95	0.00	0.00	0.00
3.9.8	E	1.5.1	1.5 III. Tesorería Municipal	0.00	111,602.53	0.00	91,739.16	76,945.80
3.9.8	E	1.7.1	2.5 VIII. Dir Seguridad Pública, Tránsito y	643,845.11	81,537.20	-81,074.58	644,307.73	644,307.73
3.9.8	E	1.7.2	2.5 XXV. Unidad de Protección Civil	66,773.07	1,480.73	0.00	68,253.80	68,253.80
3.9.8	E	1.8.1	1.5 IX. Dirección de Recursos Humanos	0.00	46,854.48	0.00	36,358.41	33,367.40
3.9.8	E	1.8.4	1.5 X. Unidad de Transparencia	0.00	5,247.29	0.00	5,247.29	4,444.52
3.9.8	E	2.1.4	1.5 XVII. Dirección de Medio Ambiente	0.00	86,633.27	0.00	82,516.38	69,140.46
3.9.8	E	2.2.1	1.5 VI. Dirección de Obras Públicas	0.00	149,569.61	0.00	147,006.36	123,860.53
3.9.8	E	2.2.6	1.5 XVI. Dirección de Servicios Públicos Mun	0.00	186,533.57	0.00	183,018.04	154,889.99
3.9.8	E	2.2.7	1.5 XIV. Dirección de Desarrollo Urbano;	0.00	38,256.48	0.00	36,860.01	30,716.68
3.9.8	E	2.2.7	1.5 VII. Dirección de Desarrollo Social	0.00	94,635.48	0.00	72,315.61	61,392.13
3.9.8	E	2.2.7	1.5 XII. Dirección de Desarrollo Rural	0.00	56,319.68	0.00	51,001.23	43,427.55
3.9.8	E	2.3.1	1.5 XXIII. Dirección de Salud	0.00	9,264.05	0.00	8,313.55	6,871.67
3.9.8	E	2.4.1	1.5 XXII. Dirección de Deporte	0.00	35,789.78	0.00	33,506.57	27,972.31
3.9.8	E	2.4.1	1.5 XI. Dirección de Atención a la Juventud	0.00	18,176.04	0.00	17,538.32	14,885.43
3.9.8	E	2.4.2	1.5 XIX. Dirección de Casa de la Cultura	0.00	22,608.73	0.00	22,223.22	18,962.34
3.9.8	E	2.5.6	1.5 XXI. Dirección de Educación y Fomento Cí	0.00	59,740.80	0.00	58,979.55	49,313.62
3.9.8	E	3.1.1	1.5 XX. Dirección de Fiscalización	0.00	30,654.45	0.00	27,535.61	23,689.99
3.9.8	E	3.1.1	1.5 XIII. Dirección de Desarrollo Económico	0.00	55,467.12	0.00	51,969.86	43,579.10
3.9.8	O	1.3.4	1.5 IV. Contraloría Municipal	0.00	60,827.94	0.00	57,425.21	48,131.78
3.9.9	E	2.4.2	1.1 XIX. Dirección de Casa de la Cultura	0.00	20,000.00	0.00	15,392.62	15,392.62
3.9.9	E	3.1.1	1.1 XIII. Dirección de Desarrollo Económico	36,000.00	36,425.00	-36,000.00	36,000.00	36,000.00
4.1.5	E	1.3.1	1.5 I. Presidencia Municipal	10,340,012.72	500,000.00	0.00	10,840,012.72	10,840,012.72
4.1.5	E	1.3.1	2.5 I. Presidencia Municipal	3,500,000.00	700,000.00	0.00	4,200,000.00	4,200,000.00
4.2.4	K	2.2.7	1.7 XII. Dirección de Desarrollo Rural	0.00	129,552.42	-65,125.17	64,350.00	64,350.00
4.3.1	E	2.2.7	1.1 XII. Dirección de Desarrollo Rural	0.00	687,318.99	-687,318.99	0.00	0.00
4.3.1	E	2.2.7	1.5 XII. Dirección de Desarrollo Rural	3,000,000.00	400,000.00	-469,511.50	2,930,488.50	2,930,488.50
4.3.1	E	3.1.1	1.5 XIII. Dirección de Desarrollo Económico	340,000.00	0.00	-340,000.00	0.00	0.00
4.3.1	K	2.2.1	1.6 VI. Dirección de Obras Públicas	3,000,000.00	2,600,274.98	-2,979,410.87	2,418,124.10	2,220,394.10
4.3.1	K	2.2.1	1.7 VI. Dirección de Obras Públicas	1,000,000.00	1,600,783.64	-1,090,934.99	1,509,061.61	1,509,061.61
4.3.1	K	2.2.1	2.5 VI. Dirección de Obras Públicas	3,000,000.00	2,700,000.00	-3,590,939.30	2,109,060.70	1,420,370.53
4.3.1	S	2.2.7	1.1 XII. Dirección de Desarrollo Rural	0.00	687,318.99	-26,398.99	660,920.00	660,920.00
4.3.1	S	2.2.7	1.5 VII. Dirección de Desarrollo Social	0.00	160,000.00	0.00	0.00	0.00
4.3.1	S	2.2.7	1.5 XII. Dirección de Desarrollo Rural	0.00	890,000.00	-40,004.37	849,987.00	849,987.00
4.3.1	S	2.2.7	1.6 XII. Dirección de Desarrollo Rural	4,000,000.00	1,685,407.54	-4,001,160.26	1,617,445.99	1,617,445.99
4.3.1	S	2.2.7	1.7 XII. Dirección de Desarrollo Rural	2,780,000.00	394,285.71	-3,060,000.00	114,285.71	114,285.71
4.3.1	S	2.2.7	2.5 VII. Dirección de Desarrollo Social	1,500,000.00	0.00	-1,500,000.00	0.00	0.00
4.3.6	S	1.7.1	2.5 VIII. Dir Seguridad Pública, Tránsito y	400,000.00	0.00	-400,000.00	0.00	0.00
4.3.9	S	1.7.1	2.5 VIII. Dir Seguridad Pública, Tránsito y	400,000.00	1,096,719.20	-0.47	1,496,718.73	1,496,718.73
4.4.1	E	1.3.1	1.1 I. Presidencia Municipal	0.00	809,899.16	0.00	486,745.18	486,745.18
4.4.1	E	1.3.1	1.5 I. Presidencia Municipal	2,720,000.00	980,000.00	-395,385.00	3,272,595.13	3,268,960.85
4.4.1	K	2.2.1	2.5 VI. Dirección de Obras Públicas	37,156,014.30	8,351,608.50	-6,664,599.61	29,691,742.39	25,457,479.46
4.4.1	S	2.4.2	1.6 XIX. Dirección de Casa de la Cultura	0.00	37,000.00	0.00	28,400.00	28,400.00
4.4.2	E	2.5.6	2.5 XXI. Dirección de Educación y Fomento Cí	1,500,000.00	0.00	-300.00	1,499,700.00	1,499,700.00
4.4.2	S	1.7.1	2.5 VIII. Dir Seguridad Pública, Tránsito y	200,000.00	0.00	-200,000.00	0.00	0.00
4.4.3	E	1.3.1	1.5 I. Presidencia Municipal	574,100.00	68,624.00	-10,919.03	585,260.46	571,263.68
4.4.8	E	1.7.2	1.1 XXV. Unidad de Protección Civil	0.00	100,000.00	0.00	99,999.89	99,999.89
4.4.8	E	1.7.2	2.5 XXV. Unidad de Protección Civil	145,000.00	0.00	-22,334.95	122,665.05	122,665.05
4.4.8	S	1.7.2	2.5 XXV. Unidad de Protección Civil	0.00	217,900.19	0.00	217,620.00	217,620.00
4.5.2	E	1.8.1	1.1 IX. Dirección de Recursos Humanos	0.00	150,000.00	-150,000.00	0.00	0.00
4.5.2	J	1.8.1	1.1 IX. Dirección de Recursos Humanos	0.00	150,131.65	0.00	0.00	0.00
4.5.2	J	1.8.1	1.5 IX. Dirección de Recursos Humanos	8,031,781.26	1,050,386.10	-27,187.00	7,019,507.59	7,019,507.59
4.8.1	E	1.3.1	1.5 I. Presidencia Municipal	500,000.00	17,500.00	0.00	502,092.00	491,592.00
5.1.1	E	1.2.1	1.5 XXVI. Juzgado Administrativo Municipal	5,000.00	0.00	0.00	4,988.00	4,988.00
5.1.1	E	1.2.4	1.1 XVIII. Dirección de Derechos Humanos	0.00	6,000.00	0.00	3,310.00	3,310.00
5.1.1	E	1.2.4	1.5 XVIII. Dirección de Derechos Humanos	0.00	7,310.00	0.00	5,578.44	5,578.44
5.1.1	E	1.3.1	1.5 I. Presidencia Municipal	10,000.00	1,500.00	-10,000.00	0.00	0.00
5.1.1	E	1.3.2	1.5 II. Secretaría del Ayuntamiento	0.00	16,000.00	0.00	15,984.80	15,984.80
5.1.1	E	1.3.2	1.5 XV. Dirección de Planeación Municipal	14,000.00	0.00	-3,000.00	6,873.00	6,873.00
5.1.1	E	1.3.3	1.5 V. Oficialía Mayor	16,500.00	0.00	-5,000.00	11,114.31	11,114.31
5.1.1	E	1.3.4	1.1 IV. Contraloría Municipal	0.00	0.00	0.00	0.00	0.00
5.1.1	E	1.3.5	1.1 XXIV. Unidad de Asuntos Jurídicos	0.00	21,000.00	0.00	21,000.00	21,000.00
5.1.1	E	1.3.7	1.1 ATENCIÓN A MIGRANTES	0.00	10,000.00	0.00	10,000.00	10,000.00
5.1.1	E	1.5.1	1.5 III. Tesorería Municipal	0.00	24,188.19	0.00	21,100.00	21,100.00
5.1.1	E	1.7.1	2.5 VIII. Dir Seguridad Pública, Tránsito y	10,000.00	15,000.00	-15,259.42	9,740.58	9,740.58
5.1.1	E	2.2.1	1.5 VI. Dirección de Obras Públicas	0.00	30,000.00	0.00	0.00	0.00
5.1.1	E	2.2.7	1.5 XII. Dirección de Desarrollo Rural	12,000.00	0.00	-8,800.00	3,200.00	3,200.00
5.1.1	E	2.3.1	1.1 XXIII. Dirección de Salud	0.00	15,000.00	0.00	8,728.44	8,728.44
5.1.1	E	2.4.1	1.5 XXII. Dirección de Deporte	17,600.00	2,000.00	-700.00	18,500.00	18,500.00
5.1.1	E	2.4.2	1.5 XIX. Dirección de Casa de la Cultura	3,000.00	0.00	0.00	3,000.00	3,000.00
5.1.1	E	3.1.1	1.5 XIII. Dirección de Desarrollo Económico	25,760.00	0.00	-21,440.00	4,320.00	4,320.00
5.1.1	O	1.3.4	1.5 IV. Contraloría Municipal	15,000.00	0.00	-13,000.00	1,200.00	1,200.00
5.1.5	E	1.2.1	1.5 XXVI. Juzgado Administrativo Municipal	17,000.00	0.00	0.00	0.00	0.00
5.1.5	E	1.2.4	1.5 XVIII. Dirección de Derechos Humanos	15,000.00	17,000.00	-12,000.00	16,310.00	16,310.00
5.1.5	E	1.3.1	1.5 I. Presidencia Municipal	8,000.00	34,324.00	-3,000.00	39,324.00	39,324.00
5.1.5	E	1.3.2	1.5 II. Secretaría del Ayuntamiento	16,000.00	0.00	-16,000.00	0.00	0.00
5.1.5	E	1.3.2	1.5 XV. Dirección de Planeación Municipal	12,000.00	3,000.00	0.00	14,500.00	14,500.00
5.1.5	E	1.3.3	1.5 V. Oficialía Mayor	30,000.00	5,000.00	0.00	34,747.99	34,747.99
5.1.5	E	1.3.4	1.1 IV. Contraloría Municipal	0.00	0.00	0.00	0.00	0.00
5.1.5	E	1.3.5	1.1 XXIV. Unidad de Asuntos Jurídicos	0.00	1,620.00	0.00	0.00	0.00

5.1.5	E	1.3.7	1.1 ATENCIÓN A MIGRANTES	0.00	19,000.00	0.00	18,520.00	18,520.00
5.1.5	E	1.5.1	1.5 III. Tesorería Municipal	0.00	40,000.00	0.00	39,990.00	39,990.00
5.1.5	E	1.7.1	2.5 VIII. Dir Seguridad Pública, Tránsito y	70,000.00	0.00	-12,584.00	57,416.00	57,416.00
5.1.5	E	1.7.2	2.5 XXV. Unidad de Protección Civil	0.00	20,000.00	-20,000.00	0.00	0.00
5.1.5	E	1.8.1	1.1 IX. Dirección de Recursos Humanos	0.00	10,940.00	0.00	9,120.00	9,120.00
5.1.5	E	2.1.4	1.5 XVII. Dirección de Medio Ambiente	10,000.00	0.00	-8,545.00	1,455.00	1,455.00
5.1.5	E	2.2.1	1.5 VI. Dirección de Obras Públicas	0.00	88,000.00	0.00	80,844.02	80,844.02
5.1.5	E	2.2.6	1.1 XVI. Dirección de Servicios Públicos Mun	0.00	35,160.00	-672.00	33,038.01	33,038.01
5.1.5	E	2.2.7	1.1 XIV. Dirección de Desarrollo Urbano;	0.00	43,245.00	0.00	42,990.01	42,990.01
5.1.5	E	2.2.7	1.5 XII. Dirección de Desarrollo Rural	0.00	5,000.00	-1,800.00	3,200.00	3,200.00
5.1.5	E	2.3.1	1.1 XXIII. Dirección de Salud	0.00	18,000.00	0.00	16,530.00	16,530.00
5.1.5	E	2.4.1	1.5 XXII. Dirección de Deporte	0.00	22,000.00	-2,000.00	16,820.00	16,820.00
5.1.5	E	3.1.1	1.1 XX. Dirección de Fiscalización	0.00	18,500.00	0.00	18,500.00	18,500.00
5.1.5	E	3.1.1	1.5 XIII. Dirección de Desarrollo Económico	40,800.00	0.00	-1,267.20	39,532.80	39,532.80
5.1.5	O	1.3.4	1.5 IV. Contraloría Municipal	15,000.00	13,000.00	0.00	27,920.00	27,920.00
5.1.5	S	1.7.1	2.5 VIII. Dir Seguridad Pública, Tránsito y	165,400.00	0.00	-165,400.00	0.00	0.00
5.1.9	E	1.3.1	1.5 I. Presidencia Municipal	0.00	35,700.00	-7,399.98	28,300.02	28,300.02
5.1.9	E	1.3.3	1.5 V. Oficialía Mayor	0.00	74,000.00	0.00	19,500.00	19,500.00
5.1.9	E	1.5.1	1.5 III. Tesorería Municipal	0.00	6,000.00	0.00	5,499.99	5,499.99
5.1.9	E	1.7.1	2.5 VIII. Dir Seguridad Pública, Tránsito y	0.00	106,756.00	-8,500.00	98,256.00	98,256.00
5.1.9	E	1.8.1	1.1 IX. Dirección de Recursos Humanos	0.00	3,500.00	0.00	3,150.00	3,150.00
5.1.9	E	2.1.4	1.5 XVII. Dirección de Medio Ambiente	20,000.00	0.00	-19,020.00	980.00	980.00
5.1.9	E	2.2.1	1.5 VI. Dirección de Obras Públicas	0.00	11,000.00	0.00	4,690.01	4,690.01
5.1.9	E	2.2.6	1.1 XVI. Dirección de Servicios Públicos Mun	0.00	12,900.00	-9,600.00	3,248.00	3,248.00
5.1.9	E	2.2.7	1.5 XII. Dirección de Desarrollo Rural	0.00	5,000.00	-5,000.00	0.00	0.00
5.1.9	E	2.4.1	1.5 XXII. Dirección de Deporte	0.00	3,500.00	0.00	3,150.00	3,150.00
5.1.9	E	3.1.1	1.5 XIII. Dirección de Desarrollo Económico	36,000.00	0.00	-32,850.00	3,150.00	3,150.00
5.2.1	E	1.2.4	1.5 XVIII. Dirección de Derechos Humanos	0.00	11,000.00	-784.99	10,215.01	10,215.01
5.2.1	E	1.3.1	1.5 I. Presidencia Municipal	0.00	3,415.01	0.00	3,415.01	3,415.01
5.2.1	E	1.3.2	1.5 XV. Dirección de Planeación Municipal	0.00	8,000.00	0.00	7,888.00	7,888.00
5.2.1	E	2.3.1	1.1 XXIII. Dirección de Salud	0.00	11,500.00	0.00	0.00	0.00
5.2.3	E	1.3.1	1.5 I. Presidencia Municipal	60,000.00	19,580.00	-22,700.00	56,880.00	56,880.00
5.2.3	E	1.3.3	1.5 V. Oficialía Mayor	0.00	39,000.00	-39,000.00	0.00	0.00
5.2.3	E	1.7.1	2.5 VIII. Dir Seguridad Pública, Tránsito y	18,000.00	0.00	-7,550.00	10,450.00	10,450.00
5.2.3	E	1.7.2	2.5 XXV. Unidad de Protección Civil	5,000.00	0.00	-5,000.00	0.00	0.00
5.2.3	E	3.1.1	1.5 XIII. Dirección de Desarrollo Económico	25,000.00	3,000.00	-15,513.18	12,486.82	12,486.82
5.2.3	S	1.7.1	2.5 VIII. Dir Seguridad Pública, Tránsito y	0.00	319,169.40	0.00	319,059.88	319,059.88
5.2.3	S	2.2.1	2.5 VI. Dirección de Obras Públicas	0.00	20,000.00	-20,000.00	0.00	0.00
5.2.9	E	1.7.1	2.5 VIII. Dir Seguridad Pública, Tránsito y	0.00	26,000.00	-248.00	25,752.00	25,752.00
5.2.9	E	2.4.1	1.1 XI. Dirección de Atención a la Juventud	0.00	15,000.00	0.00	0.00	0.00
5.2.9	E	2.4.2	1.5 XIX. Dirección de Casa de la Cultura	12,000.00	0.00	0.00	0.00	0.00
5.2.9	S	2.4.2	1.6 XIX. Dirección de Casa de la Cultura	0.00	7,000.00	0.00	7,000.00	7,000.00
5.3.1	E	1.7.1	2.5 VIII. Dir Seguridad Pública, Tránsito y	20,000.00	0.00	-20,000.00	0.00	0.00
5.3.1	E	1.7.2	2.5 XXV. Unidad de Protección Civil	30,000.00	0.00	-26,475.50	3,524.50	3,524.50
5.3.2	E	1.7.1	2.5 VIII. Dir Seguridad Pública, Tránsito y	30,000.00	0.00	-30,000.00	0.00	0.00
5.3.2	E	2.4.1	1.5 XXII. Dirección de Deporte	2,900.00	0.00	-2,800.00	0.00	0.00
5.4.1	S	1.7.1	2.5 VIII. Dir Seguridad Pública, Tránsito y	4,660,600.00	0.00	-4,660,600.00	0.00	0.00
5.6.1	E	1.7.2	2.5 XXV. Unidad de Protección Civil	0.00	7,500.00	-1,236.00	6,264.00	6,264.00
5.6.1	E	2.1.4	1.5 XVII. Dirección de Medio Ambiente	30,000.00	32,800.00	0.00	62,540.00	62,540.00
5.6.1	E	2.2.7	1.5 XII. Dirección de Desarrollo Rural	0.00	85,000.00	-85,000.00	0.00	0.00
5.6.1	S	2.2.7	1.5 XII. Dirección de Desarrollo Rural	0.00	85,000.00	0.00	84,934.57	84,934.57
5.6.4	E	1.7.1	2.5 VIII. Dir Seguridad Pública, Tránsito y	0.00	30,000.00	-7,000.00	23,000.00	23,000.00
5.6.5	E	1.7.2	2.5 XXV. Unidad de Protección Civil	20,000.00	0.00	-20,000.00	0.00	0.00
5.6.5	E	2.1.4	1.5 XVII. Dirección de Medio Ambiente	0.00	8,765.00	0.00	8,200.01	8,200.01
5.6.5	E	2.2.7	1.5 XII. Dirección de Desarrollo Rural	0.00	7,000.00	0.00	0.00	0.00
5.6.5	E	3.1.1	1.5 XX. Dirección de Fiscalización	0.00	40,000.00	0.00	39,880.80	39,880.80
5.6.7	E	1.7.1	2.5 VIII. Dir Seguridad Pública, Tránsito y	12,000.00	5,000.00	-2,781.00	14,219.00	14,219.00
5.6.7	E	1.7.2	2.5 XXV. Unidad de Protección Civil	93,000.00	0.00	-93,000.00	0.00	0.00
5.6.7	E	2.2.1	1.5 VI. Dirección de Obras Públicas	0.00	15,000.00	0.00	0.00	0.00
5.6.7	E	2.2.6	1.5 XVI. Dirección de Servicios Públicos Mun	20,000.00	0.00	-15,000.00	1,865.00	1,865.00
5.6.7	E	2.2.7	1.5 XIV. Dirección de Desarrollo Urbano;	40,000.00	0.00	0.00	28,516.28	28,516.28
5.6.7	E	2.4.1	1.5 XXII. Dirección de Deporte	15,000.00	0.00	0.00	0.00	0.00
5.6.9	E	2.2.6	1.1 XVI. Dirección de Servicios Públicos Mun	0.00	96,386.00	-3,300.00	93,045.51	93,045.51
5.6.9	E	2.2.6	1.5 XVI. Dirección de Servicios Públicos Mun	20,000.00	40,000.00	0.00	60,000.00	60,000.00
5.8.1	E	1.3.5	1.1 XXIV. Unidad de Asuntos Jurídicos	500,000.00	0.00	0.00	470,494.38	470,494.38
5.9.1	E	1.3.3	1.5 V. Oficialía Mayor	118,641.36	0.00	-118,641.36	0.00	0.00
5.9.1	E	1.7.1	2.5 VIII. Dir Seguridad Pública, Tránsito y	50,000.00	0.00	-50,000.00	0.00	0.00
5.9.1	E	2.2.1	1.5 VI. Dirección de Obras Públicas	184,965.18	33,682.40	-185,388.27	0.00	0.00
5.9.7	E	1.7.1	2.5 VIII. Dir Seguridad Pública, Tránsito y	50,000.00	0.00	-50,000.00	0.00	0.00
6.1.2	K	2.2.1	1.1 VI. Dirección de Obras Públicas	0.00	7,227,847.60	-4,000,000.00	2,571,828.44	2,571,828.44
6.1.2	K	2.2.1	1.5 VI. Dirección de Obras Públicas	1,650,000.00	9,965,468.18	-2,886,611.23	6,716,371.10	6,260,617.37
6.1.2	K	2.2.1	1.6 VI. Dirección de Obras Públicas	0.00	15,160,162.57	-262,368.63	4,749,639.43	4,747,293.20
6.1.2	K	2.2.1	1.7 VI. Dirección de Obras Públicas	0.00	104,584.15	0.00	0.00	0.00
6.1.2	K	2.2.1	2.5 VI. Dirección de Obras Públicas	5,900,009.96	4,940,367.32	0.00	4,826,847.20	3,968,780.38
6.1.4	E	2.2.1	1.5 VI. Dirección de Obras Públicas	0.00	120,000.00	0.00	100,920.00	0.00
6.1.4	K	2.2.1	1.1 VI. Dirección de Obras Públicas	0.00	4,875,866.61	0.00	4,866,644.13	4,866,644.13
6.1.4	K	2.2.1	1.5 VI. Dirección de Obras Públicas	0.00	16,798,985.90	-3,967,507.23	6,247,217.33	6,247,217.33
6.1.4	K	2.2.1	1.6 VI. Dirección de Obras Públicas	0.00	11,210,022.69	-410,022.69	311,254.37	311,254.37
6.1.4	K	2.2.1	1.7 VI. Dirección de Obras Públicas	0.00	800,000.00	-400,000.00	155,627.19	155,627.19
6.1.4	K	2.2.1	2.5 VI. Dirección de Obras Públicas	95,802,500.34	48,443,193.75	-51,033,524.19	70,403,126.19	68,648,160.68
6.1.5	K	2.2.1	1.5 VI. Dirección de Obras Públicas	0.00	7,075,495.37	-1,989,572.35	2,441,126.63	2,319,153.35
6.1.5	K	2.2.1	2.5 VI. Dirección de Obras Públicas	10,065,800.00	15,535,405.77	-875,458.51	19,595,971.18	17,610,272.74
6.1.6	K	2.2.1	1.6 VI. Dirección de Obras Públicas	0.00	2,522,495.60	-2,522,495.60	0.00	0.00
6.1.6	K	2.2.1	2.5 VI. Dirección de Obras Públicas	3,000,000.00	3,803,710.83	-5,522,495.60	19,967.43	19,967.43
6.1.9	E	2.2.1	2.5 VI. Dirección de Obras Públicas	89,641.17	0.00	-89,641.17	0.00	0.00
6.1.9	K	2.2.1	2.5 VI. Dirección de Obras Públicas	0.00	304,117.71	-92,079.69	212,038.02	212,038.02

6.2.2	S	1.7.1	2.5 VIII. Dir Seguridad Pública, Tránsito y	0.00	3,976,863.65	-32,560.56	3,944,303.09	3,944,303.09
7.9.9	E	1.5.1	1.1 III. Tesorería Municipal	8,500,000.00	0.00	-8,500,000.00	0.00	0.00
7.9.9	E	1.5.1	1.5 III. Tesorería Municipal	23,228,000.00	0.00	-23,228,000.00	0.00	0.00
7.9.9	E	1.5.1	1.6 III. Tesorería Municipal	33,036,105.17	0.00	-33,036,105.17	0.00	0.00
7.9.9	E	1.5.1	2.5 III. Tesorería Municipal	27,048,400.00	0.00	-27,048,400.00	0.00	0.00
8.5.1	E	2.2.6	1.1 XVI. Dirección de Servicios Públicos Mun	0.00	36,000.00	-20,731.15	6,000.00	6,000.00
8.5.1	E	3.1.1	1.1 XIII. Dirección de Desarrollo Económico	0.00	33,000.00	-13,000.00	20,000.00	20,000.00
8.5.1	K	2.2.1	2.5 VI. Dirección de Obras Públicas	3,000,000.00	4,860,000.00	-1,958,716.23	5,901,283.77	5,901,283.77
8.5.1	K	2.2.7	1.1 XIV. Dirección de Desarrollo Urbano;	0.00	370,000.00	0.00	0.00	0.00
8.5.1	S	2.2.7	1.5 VII. Dirección de Desarrollo Social	0.00	200,000.00	0.00	200,000.00	200,000.00
9.9.1	E	2.2.1	1.5 VI. Dirección de Obras Públicas	428,709.90	0.00	-291,407.17	0.00	0.00

Presidente Municipal
Lic. Eduardo Maldonado García

Presidenta de la Comisión de Hacienda
C.P. María Guadalupe Cano Ortega

Tesorero Municipal
C.P. Sergio Ortega Mora

TESORERIA MUNICIPAL
ESTADOS UNIDOS MEXICANOS
MPIO. DE

Municipio de San Felipe
Base de Movimientos Contables
Al 31 de diciembre de 2019

CRI	CFF	Estimado	Ampliaciones	Reducciones	Devengado	Recaudado
1.2.0.1.0.1	1.1	9,580,376.00	630,643.80	0.00	10,233,162.08	10,233,162.08
1.2.0.1.0.2	1.1	3,755,339.00	347,849.88	0.00	4,121,348.86	4,121,348.86
1.2.0.1.0.3	1.1	1,103,139.00	398,305.53	0.00	1,525,846.55	1,525,846.55
1.2.0.1.0.4	1.1	526,756.00	356,533.33	0.00	907,848.76	907,848.76
1.2.0.2.0.1	1.1	455,711.00	461,668.61	0.00	945,182.76	945,182.76
1.2.0.3.0.1	1.1	155,479.00	24,834.84	0.00	180,737.63	180,737.63
1.2.0.4.0.2	1.1	5,157.00	0.00	-5,157.00	0.00	0.00
1.3.0.1.0.2	1.1	90,000.00	0.00	-90,000.00	0.00	0.00
1.7.0.1.3.0	1.1	600,000.00	630,563.55	0.00	1,259,509.08	1,259,509.08
1.7.0.4.3.0	1.1	55,061.27	121,241.50	0.00	179,852.17	179,852.17
4.1.0.1.0.1	1.1	1,478,247.00	0.00	-1,330,936.25	148,725.23	148,725.23
4.3.0.1.0.3	1.1	35,000.00	29,150.11	0.00	66,438.64	66,438.64
4.3.0.2.0.2	1.1	35,000.00	13,505.68	0.00	51,716.04	51,716.04
4.3.0.2.0.4	1.1	6,200.00	3,160.00	0.00	9,840.00	9,840.00
4.3.0.2.0.5	1.1	10,000.00	0.00	0.00	9,600.00	9,600.00
4.3.0.2.0.6	1.1	17,000.00	0.00	0.00	3,970.24	3,970.24
4.3.0.2.0.7	1.1	3,000.00	25,676.91	0.00	29,120.91	29,120.91
4.3.0.2.0.8	1.1	347,000.00	382,335.24	0.00	774,314.04	774,314.04
4.3.0.3.0.1	1.1	404,700.00	46,802.07	-20,000.00	460,275.04	460,275.04
4.3.0.3.0.3	1.1	150.00	16,000.86	0.00	16,150.86	16,150.86
4.3.0.3.0.5	1.1	93,790.00	2,364.14	0.00	102,480.10	102,480.10
4.3.0.3.0.6	1.1	73,000.00	0.00	-39,000.00	5,511.84	5,511.84
4.3.0.3.0.7	1.1	1,200.00	0.00	0.00	182.02	182.02
4.3.0.3.0.8	1.1	166,160.00	302,836.67	0.00	500,276.86	500,276.86
4.3.0.3.0.9	1.1	61,000.00	2,641.89	0.00	67,747.97	67,747.97
4.3.0.5.0.1	1.1	45,000.00	0.00	-39,150.00	907.28	907.28
4.3.0.5.0.3	1.1	10,000.00	0.00	0.00	4,542.06	4,542.06
4.3.0.5.0.8	1.1	5,000.00	3,942.00	0.00	8,942.00	8,942.00
4.3.0.8.0.1	1.1	35,200.00	19,868.53	0.00	55,068.53	55,068.53
4.3.1.0.0.7	1.1	36,961.00	0.00	-34,680.08	0.00	0.00
4.3.1.1.0.8	1.1	542,637.00	0.00	-200,000.00	333,618.65	333,618.65
4.3.1.2.0.1	1.1	126,000.00	58,620.80	0.00	186,985.91	186,985.91
4.3.1.4.0.1	1.1	18,200.00	0.00	0.00	13,230.15	13,230.15
4.3.1.5.0.1	1.1	88,000.00	270,787.21	0.00	365,772.74	365,772.74
4.3.1.5.0.2	1.1	149,000.00	416,605.10	0.00	588,841.90	588,841.90
4.3.1.7.0.1	1.1	20,000.00	131,546.25	0.00	155,990.40	155,990.40
4.3.1.7.0.3	1.1	5,000.00	65,879.15	0.00	74,279.15	74,279.15
4.3.1.7.0.6	1.1	100,000.00	0.00	-97,550.00	115.00	115.00
4.3.1.7.0.7	1.1	87,559.00	559.46	-5,000.00	85,190.46	85,190.46
4.3.1.8.0.2	1.1	35.71	751.80	0.00	1,155.66	1,155.66
4.3.1.9.0.3	1.1	252,532.00	51,134.42	0.00	305,874.23	305,874.23
4.3.2.0.1.3	1.1	225,047.00	106,375.20	0.00	345,321.00	345,321.00
4.4.0.1.0.1	1.1	100.00	362.80	0.00	462.80	462.80
4.5.0.1.0.3	1.1	1,336.00	0.00	-1,336.00	0.00	0.00
5.1.0.1.0.2	1.1	2,262,839.53	0.00	-1,985,709.88	256,536.84	256,536.84
5.1.0.2.0.4	1.1	4,154,000.00	474,649.00	0.00	4,745,703.00	4,745,703.00
5.1.0.3.0.1	1.1	1,652,000.00	0.00	-1,636,389.76	1,536.00	1,536.00
6.1.0.1.0.2	1.1	3,202,348.70	0.00	-3,199,340.54	29,919.89	29,919.89
6.3.0.4.0.3	1.1	177,050.00	1,491,373.26	0.00	1,730,238.32	1,730,238.32
6.9.0.7.0.1	1.1	9,000,000.00	0.00	-9,000,000.00	0.00	0.00
6.9.0.7.0.2	1.5	23,228,000.00	0.00	-23,228,000.00	0.00	0.00
6.9.0.7.0.3	1.6	33,036,105.17	0.00	-33,036,105.17	0.00	0.00
6.9.0.7.0.4	2.5	22,603,000.00	0.00	-22,603,000.00	0.00	0.00
6.9.0.7.0.5	2.5	2,175,000.00	0.00	-2,175,000.00	0.00	0.00
6.9.0.7.0.6	2.5	760,700.00	0.00	-760,700.00	0.00	0.00
6.9.0.7.0.7	2.5	1,509,700.00	0.00	-1,509,700.00	0.00	0.00
8.1.0.1.0.1	1.5	73,000,000.00	4,338,683.00	0.00	82,372,717.15	82,372,717.15
8.1.0.2.0.1	1.5	23,938,282.33	131,402.67	0.00	25,256,928.01	25,256,928.01

8.1.0.3.0.1	1.5	4,415,000.00	24,326.00	0.00	4,715,170.98	4,715,170.98
8.1.0.4.0.1	1.5	2,151,000.00	1,758,898.24	0.00	4,173,327.42	4,173,327.42
8.1.0.5.0.1	1.5	3,323,000.00	0.00	-9,223.00	2,870,742.17	2,870,742.17
8.1.0.6.0.1	1.5	5,487,000.00	772,161.46	-1,601,911.46	5,156,528.00	5,156,528.00
8.1.0.7.0.1	1.5	7,600.00	8,818.24	-7,600.00	9,464.18	9,464.18
8.1.0.8.0.1	1.5	219,000.00	8,103.00	0.00	229,014.60	229,014.60
8.1.0.9.0.1	1.5	1,321,000.00	33,080.00	-211,644.07	1,130,834.03	1,130,834.03
8.1.1.0.0.1	1.5	708,000.00	100,439.12	-55,782.26	792,140.16	792,140.16
8.2.0.1.0.1	2.5	120,448,397.00	7,193,506.00	0.00	127,641,903.00	127,641,903.00
8.2.0.2.0.1	2.5	67,765,801.00	8,780,032.00	0.00	76,545,833.00	76,545,833.00
8.3.0.1.0.1	2.5	10,000,000.00	0.00	-2,276,404.00	7,723,596.00	7,723,596.00
8.3.0.1.0.2	2.5	1,000,000.00	0.00	-1,000,000.00	0.00	0.00
8.3.0.1.0.3	2.5	500,000.00	0.00	-500,000.00	0.00	0.00
8.3.0.1.0.4	2.5	3,500,000.00	0.00	-3,500,000.00	0.00	0.00
8.3.0.1.0.5	2.5	13,150,000.00	0.00	-13,150,000.00	0.00	0.00
8.3.0.5.0.1	2.5	15,963,220.68	0.00	-15,963,220.68	0.00	0.00
8.3.0.5.0.2	2.5	3,000,000.00	0.00	-3,000,000.00	0.00	0.00
8.3.0.5.0.3	2.5	1,700,000.00	0.00	-1,700,000.00	0.00	0.00
8.3.0.5.0.4	1.6	4,000,000.00	0.00	-4,000,000.00	0.00	0.00
8.3.0.5.0.5	1.6	3,000,000.00	2,000,000.00	-2,979,610.00	1,818,125.00	1,818,125.00
8.3.0.7.0.1	1.7	1,000,000.00	0.00	-1,000,000.00	0.00	0.00
8.3.0.7.0.2	1.7	2,780,000.00	1,000,000.00	-2,870,937.50	909,062.50	909,062.50
0.8.0.1.0.1	2.5	0.00	22,603,374.59	0.00	21,829,130.15	21,829,130.15
0.8.0.2.0.1	2.5	0.00	2,175,087.20	0.00	2,175,087.20	2,175,087.20
0.8.0.4.0.1	1.6	0.00	19,128.20	0.00	19,128.20	19,128.20
0.8.0.4.0.1	2.5	0.00	0.00	0.00	0.00	0.00
0.8.0.4.0.2	2.5	0.00	399,402.53	-399,402.53	0.00	0.00
0.8.0.4.0.3	1.6	0.00	572,074.29	-49,102.79	522,971.50	522,971.50
0.8.0.4.0.4	1.6	0.00	1,105,816.18	-51,010.48	1,054,805.70	1,054,805.70
0.8.0.5.0.1	1.1	0.00	9,713,606.90	0.00	9,713,606.90	9,713,606.90
0.8.0.9.0.1	1.5	0.00	25,230,841.10	0.00	25,230,841.10	25,230,841.10
1.1.0.1.0.3	1.1	0.00	3,181.94	0.00	3,181.94	3,181.94
1.1.0.1.0.4	1.1	0.00	19,700.00	0.00	20,650.00	20,650.00
1.1.0.1.0.5	1.1	0.00	13,650.00	0.00	14,550.00	14,550.00
1.1.0.2.0.2	1.1	0.00	22,200.00	0.00	23,150.00	23,150.00
1.1.0.2.0.5	1.1	0.00	3,108.00	0.00	3,108.00	3,108.00
1.1.0.2.0.6	1.1	0.00	495,060.00	0.00	495,060.00	495,060.00
1.1.0.2.0.7	1.1	0.00	49,150.00	0.00	50,950.00	50,950.00
1.1.0.2.9.9	1.1	0.00	37,625.00	0.00	40,125.00	40,125.00
1.7.0.1.4.0	1.1	0.00	1,436.34	0.00	1,436.34	1,436.34
1.7.0.2.3.0	1.1	0.00	112,054.38	0.00	112,308.38	112,308.38
4.1.0.1.0.2	1.1	0.00	5,455.00	0.00	5,455.00	5,455.00
4.1.0.2.0.1	1.1	0.00	98,289.00	0.00	98,289.00	98,289.00
4.1.0.2.0.2	1.1	0.00	55,276.00	0.00	55,276.00	55,276.00
4.1.0.2.0.6	1.1	0.00	60.00	0.00	60.00	60.00
4.1.0.2.0.7	1.1	0.00	919,368.00	0.00	994,393.00	994,393.00
4.1.0.4.0.1	1.1	0.00	88,000.00	0.00	88,000.00	88,000.00
4.1.0.4.0.5	1.1	0.00	15,500.00	0.00	15,500.00	15,500.00
4.1.0.8.0.1	1.1	0.00	1,545,093.00	0.00	1,545,093.00	1,545,093.00
4.1.0.8.0.2	1.1	0.00	48,145.00	0.00	48,145.00	48,145.00
4.1.0.8.0.3	1.1	0.00	4,415.00	0.00	4,415.00	4,415.00
4.3.0.3.0.2	1.1	0.00	72,293.40	0.00	77,340.14	77,340.14
4.3.0.4.0.7	1.1	0.00	12,800.00	0.00	12,800.00	12,800.00
4.3.0.5.0.2	1.1	0.00	907.00	0.00	907.00	907.00
4.3.0.5.0.4	1.1	0.00	3,982.72	0.00	3,982.72	3,982.72
4.3.0.5.0.5	1.1	0.00	907.28	0.00	907.28	907.28
4.3.0.5.0.7	1.1	0.00	53.00	0.00	53.00	53.00
4.3.0.5.0.9	1.1	0.00	2,650.00	0.00	0.00	0.00
4.3.0.6.0.4	1.1	0.00	62,738.00	0.00	64,908.00	64,908.00
4.3.1.0.0.1	1.1	0.00	45,444.30	0.00	46,132.30	46,132.30
4.3.1.0.0.3	1.1	0.00	45,857.19	0.00	48,561.78	48,561.78
4.3.1.1.0.1	1.1	0.00	59,801.86	0.00	61,481.62	61,481.62
4.3.1.1.0.4	1.1	0.00	65,287.32	0.00	66,041.44	66,041.44

4.3.1.1.0.6	1.1	0.00	103,174.09	0.00	108,375.72	108,375.72
4.3.1.1.0.9	1.1	0.00	43,392.43	0.00	48,945.48	48,945.48
4.3.1.1.1.0	1.1	0.00	14,675.28	0.00	14,675.28	14,675.28
4.3.1.1.1.6	1.1	0.00	35,067.00	0.00	35,067.00	35,067.00
4.3.1.1.1.8	1.1	0.00	25,560.00	0.00	26,520.00	26,520.00
4.3.1.1.1.9	1.1	0.00	2,312.64	0.00	2,312.64	2,312.64
4.3.1.1.2.0	1.1	0.00	9,197.65	0.00	9,197.65	9,197.65
4.3.1.1.2.3	1.1	0.00	245.47	0.00	245.47	245.47
4.3.1.4.0.3	1.1	0.00	6,192.98	0.00	6,279.98	6,279.98
4.3.1.5.0.3	1.1	0.00	5,550.00	0.00	5,550.00	5,550.00
4.3.1.5.0.4	1.1	0.00	8,780.00	0.00	8,780.00	8,780.00
4.3.1.7.0.5	1.1	0.00	238.00	0.00	238.00	238.00
4.5.0.1.0.1	1.1	0.00	9,566.64	0.00	9,566.64	9,566.64
5.1.0.1.0.5	2.5	0.00	147,606.87	-147,606.87	0.00	0.00
5.1.0.1.0.6	2.5	0.00	2,069.82	-2,069.82	0.00	0.00
5.1.0.1.0.7	1.6	0.00	175.49	0.00	180.73	180.73
5.1.0.1.0.8	2.5	0.00	395.59	-395.59	0.00	0.00
5.1.0.1.0.9	1.6	0.00	14.31	-14.31	0.00	0.00
5.1.0.1.1.1	1.5	0.00	317,531.63	0.00	428,324.85	428,324.85
5.1.0.1.1.2	1.1	0.00	1,658,579.82	0.00	2,036,274.33	2,036,274.33
5.1.0.9.0.9	1.1	0.00	211,973.36	0.00	184,318.04	184,318.04
5.1.0.9.0.9	1.5	0.00	1,395.05	0.00	197.65	197.65
5.1.0.9.0.9	1.6	0.00	2.25	0.00	2.25	2.25
5.1.0.9.0.9	2.5	0.00	4,384.63	0.00	4,381.63	4,381.63
6.1.0.1.0.2	2.5	0.00	38,167.87	0.00	38,167.87	38,167.87
6.1.0.1.0.9	1.5	0.00	371,811.79	0.00	445,770.18	445,770.18
6.1.0.2.0.2	1.1	0.00	25,000.00	0.00	25,000.00	25,000.00
6.3.0.1.0.1	1.1	0.00	14,935.01	0.00	14,935.01	14,935.01
6.3.0.1.0.1	1.5	0.00	1,007.63	0.00	1,007.63	1,007.63
6.3.0.1.0.1	2.5	0.00	77,112.97	-48,421.16	32,016.97	32,016.97
6.3.0.4.0.2	1.1	0.00	165,389.90	0.00	169,289.90	169,289.90
6.3.0.4.0.6	1.1	0.00	261,292.79	0.00	261,292.79	261,292.79
6.3.0.4.0.9	1.1	0.00	10,000.00	-4,000.00	2,111.80	2,111.80
8.2.0.1.0.2	2.5	0.00	1,159,009.64	0.00	1,159,009.64	1,159,009.64
8.2.0.2.0.2	2.5	0.00	56,991.19	0.00	56,991.19	56,991.19
8.3.0.1.0.9	2.5	0.00	217,620.00	0.00	217,620.00	217,620.00
8.3.0.2.0.1	2.5	0.00	7,147.03	0.00	2,797.51	2,797.51
8.3.0.2.0.9	2.5	0.00	280.19	0.00	0.00	0.00
8.3.0.5.0.6	1.6	0.00	1,085,000.00	0.00	1,085,000.00	1,085,000.00
8.3.0.5.0.7	2.5	0.00	2,065,800.00	-1,300.00	2,063,820.16	2,063,820.16
8.3.0.5.0.8	1.6	0.00	2,522,495.60	-2,522,495.60	0.00	0.00
8.3.0.5.0.9	1.6	0.00	241,105.00	0.00	241,105.00	241,105.00
8.3.0.5.1.0	1.6	0.00	410,019.35	-410,019.35	0.00	0.00
8.3.0.5.1.1	1.6	0.00	162,227.55	-162,227.55	0.00	0.00
8.3.0.5.1.2	1.6	0.00	80,000.00	0.00	80,000.00	80,000.00
8.3.0.5.1.3	1.6	0.00	186,666.67	0.00	186,666.67	186,666.67
8.3.0.5.1.4	1.6	0.00	250,000.00	0.00	249,859.32	249,859.32
8.3.0.5.1.5	1.6	0.00	687,318.99	0.00	660,920.00	660,920.00
8.3.0.5.1.6	2.5	0.00	9,189,804.26	0.00	8,222,138.85	8,222,138.85
8.3.0.5.1.7	2.5	0.00	1,200,000.00	0.00	1,078,661.01	1,078,661.01
8.3.0.5.1.8	2.5	0.00	2,212,360.65	0.00	1,986,944.56	1,986,944.56
8.3.0.5.1.9	2.5	0.00	3,000,000.00	-512,360.65	2,230,109.12	2,230,109.12
8.3.0.5.2.0	1.6	0.00	560,000.00	0.00	520,000.00	520,000.00
8.3.0.5.2.1	1.6	0.00	1,000,000.00	0.00	1,000,000.00	1,000,000.00
8.3.0.5.2.2	2.5	0.00	1,589,572.36	0.00	1,414,550.31	1,414,550.31
8.3.0.5.2.3	1.6	0.00	800,000.00	0.00	400,000.00	400,000.00
8.3.0.5.2.4	1.6	0.00	600,000.00	0.00	599,999.10	599,999.10
8.3.0.5.2.5	2.5	0.00	800,000.00	0.00	640,000.00	640,000.00
8.3.0.5.2.6	1.6	0.00	1,403,363.48	0.00	1,403,363.48	1,403,363.48
8.3.0.5.2.7	1.6	0.00	5,592,590.93	0.00	2,796,295.46	2,796,295.46
8.3.0.5.2.8	1.6	0.00	104,584.15	0.00	104,584.15	104,584.15
8.3.0.5.2.9	1.6	0.00	5,000,000.00	0.00	2,500,000.00	2,500,000.00
8.3.0.5.3.0	1.6	0.00	5,000,000.00	0.00	2,500,000.00	2,500,000.00

8.3.0.5.3.1	1.6	0.00	100,000.00	0.00	100,000.00	100,000.00
8.3.0.5.3.2	1.6	0.00	4,134,198.05	0.00	0.00	0.00
8.3.0.6.0.5	1.6	0.00	474.11	0.00	0.00	0.00
8.3.0.6.0.6	1.6	0.00	280.13	0.00	346.20	346.20
8.3.0.6.0.7	2.5	0.00	110.14	0.00	0.00	0.00
8.3.0.6.0.9	1.6	0.00	230.98	0.00	291.17	291.17
8.3.0.6.1.0	1.6	0.00	3.34	-3.34	0.00	0.00
8.3.0.6.1.1	1.6	0.00	13.50	-13.50	0.00	0.00
8.3.0.6.1.2	1.6	0.00	15.52	0.00	0.00	0.00
8.3.0.6.1.6	2.5	0.00	25,534.29	0.00	55,749.03	55,749.03
8.3.0.6.1.7	2.5	0.00	727.22	0.00	2,086.41	2,086.41
8.3.0.6.2.1	2.5	0.00	1,844.01	0.00	5,690.44	5,690.44
8.3.0.6.2.3	1.6	0.00	168.77	0.00	0.00	0.00
8.3.0.6.2.4	1.6	0.00	90.85	0.00	0.00	0.00
8.3.0.6.2.5	1.6	0.00	1,160.26	-1,160.26	0.00	0.00
8.3.0.7.0.4	1.7	0.00	129,480.00	-65,130.00	64,350.00	64,350.00
8.3.0.7.1.0	1.7	0.00	114,285.71	0.00	114,285.71	114,285.71
8.3.0.7.1.1	1.7	0.00	280,000.00	-280,000.00	0.00	0.00
8.3.0.7.1.2	1.7	0.00	800,000.00	-400,000.00	400,000.00	400,000.00
8.3.0.7.1.3	1.7	0.00	600,000.00	0.00	599,999.11	599,999.11
8.3.0.7.1.4	1.7	0.00	104,584.15	0.00	104,584.15	104,584.15
8.3.0.8.0.2	1.7	0.00	786.15	0.00	0.00	0.00
8.3.0.8.1.0	1.7	0.00	77.25	0.00	0.00	0.00
4.3.1.1.1.8	1.5	0.00	0.00	0.00	0.00	0.00
5.1.0.1.0.3	1.1	0.00	0.00	0.00	0.00	0.00
5.1.0.1.0.4	1.5	0.00	0.00	0.00	0.00	0.00
6.3.0.1.0.1	1.6	0.00	0.00	0.00	0.00	0.00
8.1.0.5.0.1	1.1	0.00	0.00	0.00	0.00	0.00
8.1.0.6.0.1	1.1	0.00	0.00	0.00	0.00	0.00
8.3.0.6.2.0	1.6	0.00	0.00	0.00	9.56	9.56
8.3.0.6.2.2	1.6	0.00	0.00	0.00	0.56	0.56
8.3.0.6.2.6	1.6	0.00	0.00	0.00	0.00	0.00
8.3.0.6.2.7	1.6	0.00	0.00	0.00	0.00	0.00
8.3.0.6.2.9	1.6	0.00	0.00	0.00	5.26	5.26
8.3.0.6.3.0	1.6	0.00	0.00	0.00	110.10	110.10
8.3.0.6.3.1	1.6	0.00	0.00	0.00	35.79	35.79

Presidente Municipal
Lic. Eduardo Maldonado García

Presidenta de la Comisión de Hacienda
C.P. María Guadalupe Cano Ortega

Tesorero Municipal
C.P. Sergio Ortega Mora

TESORERIA MUNICIPAL • ESTADOS UNIDOS MEXICANOS • H. DE SAN FELIPE, GTO.

ESTADOS FINANCIEROS - DATOS GENERALES

NOMBRE DEL ENTE PÚBLICO	MUNICIPIO DE SAN FELIPE
ENTIDAD FEDERATIVA	Guanajuato
MUNICIPIO	San Felipe
AÑO DEL INFORME	2019
PERIODO DE INFORME	Cuarto trimestre

Formato 1 Estado de Situación Financiera Detallado - LDF

MUNICIPIO DE SAN FELIPE, Gobierno del Estado de Guanajuato (a)
Estado de Situación Financiera Detallado - LDF
Al 31 de diciembre de 2018 y al 31 de diciembre de 2019 (b)
(PESOS)

Concepto (c)	2019 (d)	31 de diciembre de 2018 (e)
ACTIVO		
Activo Circulante		
a. Efectivo y Equivalentes (a=a1+a2+a3+a4+a5+a6+a7)	88141123.25	70631107.56
a1) Efectivo	0	0
a2) Bancos/Tesorería	56165511.53	50435149.37
a3) Bancos/Dependencias y Otros	0	0
a4) Inversiones Temporales (Hasta 3 meses)	28151132.11	16215225.47
a5) Fondos con Afectación Específica	3824479.61	3980732.72
a6) Depósitos de Fondos de Terceros en Garantía y/o Administración	0	0
a7) Otros Efectivos y Equivalentes	0	0
b. Derechos a Recibir Efectivo o Equivalentes (b=b1+b2+b3+b4+b5+b6+b7)	4391284.03	5414992.75
b1) Inversiones Financieras de Corto Plazo	0	0
b2) Cuentas por Cobrar a Cortò Plazo	0.92	18058.38
b3) Deudores Diversos por Cobrar a Corto Plazo	4034845.99	4034845.9
b4) Ingresos por Recuperar a Corto Plazo	0	0
b5) Deudores por Anticipos de la Tesorería a Corto Plazo	5000	0
b6) Préstamos Otorgados a Corto Plazo	0	0
b7) Otros Derechos a Recibir Efectivo o Equivalentes a Corto Plazo	351437.12	1362088.47
c. Derechos a Recibir Bienes o Servicios (c=c1+c2+c3+c4+c5)	28781347.81	13686499.42
c1) Anticipo a Proveedores por Adquisición de Bienes y Prestación de Servicios a Corto Plazo	1162821.48	682586.39
c2) Anticipo a Proveedores por Adquisición de Bienes Inmuebles y Muebles a Corto Plazo	1238991.08	1238991.08
c3) Anticipo a Proveedores por Adquisición de Bienes Intangibles a Corto Plazo	0	0
c4) Anticipo a Contratistas por Obras Públicas a Corto Plazo	26379535.25	11764921.95
c5) Otros Derechos a Recibir Bienes o Servicios a Corto Plazo	0	0
d. Inventarios (d=d1+d2+d3+d4+d5)	0	0
d1) Inventario de Mercancías para Venta		
d2) Inventario de Mercancías Terminadas		
d3) Inventario de Mercancías en Proceso de Elaboración		
d4) Inventario de Materias Primas, Materiales y Suministros para Producción		
d5) Bienes en Tránsito		
e. Almacenes		
f. Estimación por Pérdida o Deterioro de Activos Circulantes (f=f1+f2)	0	0
f1) Estimaciones para Cuentas Incobrables por Derechos a Recibir Efectivo o Equivalentes		
f2) Estimación por Deterioro de Inventarios		
g. Otros Activos Circulantes (g=g1+g2+g3+g4)	0	0
g1) Valores en Garantía		
g2) Bienes en Garantía (excluye depósitos de fondos)		
g3) Bienes Derivados de Embargos, Decomisos, Aseguramientos y Dación en Pago		
g4) Adquisición con Fondos de Terceros		
IA. Total de Activos Circulantes (IA = a + b + c + d + e + f + g)	**121313755.1**	**89732599.73**
Activo No Circulante		
a. Inversiones Financieras a Largo Plazo	0	0
b. Derechos a Recibir Efectivo o Equivalentes a Largo Plazo	0	0
c. Bienes Inmuebles, Infraestructura y Construcciones en Proceso	497506070.2	522769392.5
d. Bienes Muebles	62541754.68	62395969.32
e. Activos Intangibles	1569892.83	1569892.83
f. Depreciación, Deterioro y Amortización Acumulada de Bienes	-47287609.23	-37877248.95
g. Activos Diferidos	41621.93	41621.93
h. Estimación por Pérdida o Deterioro de Activos no Circulantes	0	0
i. Otros Activos no Circulantes	0	0
IB. Total de Activos No Circulantes (IB = a + b + c + d + e + f + g + h + i)	**514371730.4**	**548899627.6**
I. Total del Activo (I = IA + IB)	**635685485.5**	**638632227.3**

Concepto (c)	2019 (d)	31 de diciembre de 2018 (e)
PASIVO		
Pasivo Circulante		
a. Cuentas por Pagar a Corto Plazo (a=a1+a2+a3+a4+a5+a6+a7+a8+a9)	16007624.81	15652587.07
a1) Servicios Personales por Pagar a Corto Plazo	4604140.01	2698313.39
a2) Proveedores por Pagar a Corto Plazo	658763.9	2303920.57
a3) Contratistas por Obras Públicas por Pagar a Corto Plazo	5280462.51	6647250.7
a4) Participaciones y Aportaciones por Pagar a Corto Plazo	0	0
a5) Transferencias Otorgadas por Pagar a Corto Plazo	5148814.16	875112.14
a6) Intereses, Comisiones y Otros Gastos de la Deuda Pública por Pagar a Corto Plazo	0	0
a7) Retenciones y Contribuciones por Pagar a Corto Plazo	178904.64	1511541.75
a8) Devoluciones de la Ley de Ingresos por Pagar a Corto Plazo	0	0
a9) Otras Cuentas por Pagar a Corto Plazo	136539.59	1616448.52
b. Documentos por Pagar a Corto Plazo (b=b1+b2+b3)	0	0
b1) Documentos Comerciales por Pagar a Corto Plazo		
b2) Documentos con Contratistas por Obras Públicas por Pagar a Corto Plazo		
b3) Otros Documentos por Pagar a Corto Plazo		
c. Porción a Corto Plazo de la Deuda Pública a Largo Plazo (c=c1+c2)	0	0
c1) Porción a Corto Plazo de la Deuda Pública		
c2) Porción a Corto Plazo de Arrendamiento Financiero		
d. Títulos y Valores a Corto Plazo		
e. Pasivos Diferidos a Corto Plazo (e=e1+e2+e3)	0	0
e1) Ingresos Cobrados por Adelantado a Corto Plazo		
e2) Intereses Cobrados por Adelantado a Corto Plazo		
e3) Otros Pasivos Diferidos a Corto Plazo		
f. Fondos y Bienes de Terceros en Garantía y/o Administración a Corto Plazo (f=f1+f2+f3+f4+f5+f6)	0	0
f1) Fondos en Garantía a Corto Plazo		
f2) Fondos en Administración a Corto Plazo		
f3) Fondos Contingentes a Corto Plazo		
f4) Fondos de Fideicomisos, Mandatos y Contratos Análogos a Corto Plazo		
f5) Otros Fondos de Terceros en Garantía y/o Administración a Corto Plazo		
f6) Valores y Bienes en Garantía a Corto Plazo		
g. Provisiones a Corto Plazo (g=g1+g2+g3)	0	0
g1) Provisión para Demandas y Juicios a Corto Plazo		
g2) Provisión para Contingencias a Corto Plazo		
g3) Otras Provisiones a Corto Plazo		
h. Otros Pasivos a Corto Plazo (h=h1+h2+h3)	0	0
h1) Ingresos por Clasificar		
h2) Recaudación por Participar		
h3) Otros Pasivos Circulantes		
IIA. Total de Pasivos Circulantes (IIA = a + b + c + d + e + f + g + h)	**16007624.81**	**15652587.07**
Pasivo No Circulante		
a. Cuentas por Pagar a Largo Plazo		
b. Documentos por Pagar a Largo Plazo		
c. Deuda Pública a Largo Plazo		
d. Pasivos Diferidos a Largo Plazo		
e. Fondos y Bienes de Terceros en Garantía y/o en Administración a Largo Plazo		
f. Provisiones a Largo Plazo		
IIB. Total de Pasivos No Circulantes (IIB = a + b + c + d + e + f)	0	0
II. Total del Pasivo (II = IIA + IIB)	**16007624.81**	**15652587.07**
HACIENDA PÚBLICA/PATRIMONIO		
IIIA. Hacienda Pública/Patrimonio Contribuido (IIIA = a + b + c)	76560258.08	73903315.67
a. Aportaciones	72302784.05	73565942.67
b. Donaciones de Capital	4257474.03	337373
c. Actualización de la Hacienda Pública/Patrimonio	0	0

			IIIB. Hacienda Pública/Patrimonio Generado (IIIB = a + b + c + d + e)	543117602.6	549076324.6
			a. Resultados del Ejercicio (Ahorro/ Desahorro)	87484742.46	57309428.03
			b. Resultados de Ejercicios Anteriores	455591415.6	491725452.1
			c. Revalúos	41444.5	41444.5
			d. Reservas	0	0
			e. Rectificaciones de Resultados de Ejercicios Anteriores	0	0
			IIIC. Exceso o insuficiencia en la Actualización de la Hacienda Pública/Patrimonio (IIIC=a+b)	0	0
			a. Resultado por Posición Monetaria	0	0
			b. Resultado por Tenencia de Activos no Monetarios	0	0
			III. Total Hacienda Pública/Patrimonio (III = IIIA + IIIB + IIIC)	**619677860.7**	**622979640.3**
			IV. Total del Pasivo y Hacienda Pública/Patrimonio (IV = II + III)	**635685485.5**	**638632227.3**

Formato 2 Informe Analítico de la Deuda Pública y Otros Pasivos - LDF

MUNICIPIO DE SAN FELIPE, Gobierno del Estado de Guanajuato (a) Informe Analítico de la Deuda Pública y Otros Pasivos - LDF Al 31 de diciembre de 2018 y al 31 de diciembre de 2019 (b) (PESOS)							
Denominación de la Deuda Pública y Otros Pasivos (c)	Saldo al 31 de diciembre de 2018 (d)	Disposiciones del Periodo (e)	Amortizaciones del Periodo (f)	Revaluaciones, Reclasificaciones y Otros Ajustes (g)	Saldo Final del Periodo (h) h=d+e-f+g	Pago de Intereses del Periodo (i)	Pago de Comisiones y demás costos asociados durante el Periodo (j)
1. Deuda Pública (1=A+B)	0	0	0	0	0	0	6
A. Corto Plazo (A=a1+a2+a3)	0	0	0	0	0	0	3
a1) Instituciones de Crédito							1
a2) Títulos y Valores							1
a3) Arrendamientos Financieros							1
B. Largo Plazo (B=b1+b2+b3)	0	0	0	0	0	0	3
b1) Instituciones de Crédito							1
b2) Títulos y Valores							1
b3) Arrendamientos Financieros							1
2. Otros Pasivos							
3. Total de la Deuda Pública y Otros Pasivos (3=1+2)	0	0	0	0	0	0	6
4. Deuda Contingente [1] (Informativo)	0	0	0	0	0	0	3
A. Deuda Contingente 1							1
B. Deuda Contingente 2							1
C. Deuda Contingente XX							1
5. Valor de Instrumentos Bono Cupón Cero [2] (Informativo)	0	0	0	0	0	0	3
A. Instrumento Bono Cupón Cero 1							1
B. Instrumento Bono Cupón Cero 2							1
C. Instrumento Bono Cupón Cero XX							1

[1] Se refiere a cualquier Financiamiento sin fuente o garantía de pago definida, que sea asumida de manera solidaria o subsidiaria por las Entidades Federativas con sus Municipios, organismos descentralizados y empresas de participación estatal mayoritaria y fideicomisos, locales o municipales, y por los Municipios con sus respectivos organismos descentralizados y empresas de participación municipal mayoritaria.

[2] Se refiere al valor del Bono Cupón Cero que respalda el pago de los créditos asociados al mismo (Activo).

Obligaciones a Corto Plazo (k)	Monto Contratado (l)	Plazo Pactado (m)	Tasa de Interés (n)	Comisiones y Costos Relacionados (o)	Tasa Efectiva (p)
6. Obligaciones a Corto Plazo (Informativo)	0	0	0	0	0
A. Crédito 1					
B. Crédito 2					
C. Crédito XX					

Formato 3 Informe Analítico de Obligaciones Diferentes de Financiamientos - LDF

MUNICIPIO DE SAN FELIPE, Gobierno del Estado de Guanajuato (a) Informe Analítico de Obligaciones Diferentes de Financiamientos – LDF Del 1 de enero al 31 de diciembre de 2019 (b) (PESOS)										
Denominación de las Obligaciones Diferentes de Financiamiento (c)	Fecha del Contrato (d)	Fecha de inicio de operación del proyecto (e)	Fecha de vencimiento (f)	Monto de la inversión pactado (g)	Plazo pactado (h)	Monto promedio mensual del pago de la contraprestación (i)	Monto promedio mensual del pago de la contraprestación correspondiente al pago de inversión (j)	Monto pagado de la inversión al 31 de diciembre de 2019 (k)	Monto pagado de la inversión actualizado al 31 de diciembre de 2019 (l)	Saldo pendiente por pagar de la inversión al 31 de diciembre de 2019 (m = g – l)
A. Asociaciones Público Privadas (APP's) (A=a+b+c+d)				0		0	0	0	0	0
a) APP 1	20/01/2017	20/01/2017	20/01/2017		80					0
b) APP 2	20/01/2017	20/01/2017	20/01/2017		70					0
c) APP 3	20/01/2017	20/01/2017	20/01/2017		60					0
d) APP XX	20/01/2017	20/01/2017	20/01/2017		50					0
B. Otros Instrumentos (B=a+b+c+d)				0		0	0	0	0	0
a) Otro Instrumento 1	20/01/2017	20/01/2017	20/01/2017		40					0
b) Otro Instrumento 2	20/01/2017	20/01/2017	20/01/2017		30					0
c) Otro Instrumento 3	20/01/2017	20/01/2017	20/01/2017		20					0
d) Otro Instrumento XX	20/01/2017	20/01/2017	20/01/2017		10					0
C. Total de Obligaciones Diferentes de Financiamiento (C=A+B)				0		0	0	0	0	0

Formato 4 Balance Presupuestario - LDF

MUNICIPIO DE SAN FELIPE, Gobierno del Estado de Guanajuato (a)
Balance Presupuestario - LDF
Del 1 de enero al 31 de diciembre de 2019 (b)
(PESOS)

Concepto (c)	Estimado/ Aprobado (d)	Devengado	Recaudado/ Pagado
A. Ingresos Totales (A = A1+A2+A3)	**486944117.4**	**0**	**451514057.7**
A1. Ingresos de Libre Disposición	222868298.7	0	220424008
A2. Transferencias Federales Etiquetadas	264075818.7	0	231090049.7
A3. Financiamiento Neto	0	0	0
B. Egresos Presupuestarios1 (B = B1+B2)	**486944117.4**	**10970170.84**	**371912700.7**
B1. Gasto No Etiquetado (sin incluir Amortización de la Deuda Pública)	222868298.7	1171017.66	170144798.8
B2. Gasto Etiquetado (sin incluir Amortización de la Deuda Pública)	264075818.7	9799153.18	201767902
C. Remanentes del Ejercicio Anterior (C = C1 + C2)		**0**	**0**
C1. Remanentes de Ingresos de Libre Disposición aplicados en el periodo		0	0
C2. Remanentes de Transferencias Federales Etiquetadas aplicados en el periodo		0	0
I. Balance Presupuestario (I = A – B + C)	**0**	**-10970170.84**	**79601357.02**
II. Balance Presupuestario sin Financiamiento Neto (II = I - A3)	**0**	**-10970170.84**	**79601357.02**
III. Balance Presupuestario sin Financiamiento Neto y sin Remanentes del Ejercicio Anterior (III= II - C)	**0**	**-10970170.84**	**79601357.02**

Concepto	Aprobado	Devengado	Pagado
E. Intereses, Comisiones y Gastos de la Deuda (E = E1+E2)	**0**	**0**	**0**
E1. Intereses, Comisiones y Gastos de la Deuda con Gasto No Etiquetado			
E2. Intereses, Comisiones y Gastos de la Deuda con Gasto Etiquetado			
IV. Balance Primario (IV = III + E)	**0**	**-10970170.84**	**79601357.02**

Concepto	Estimado/ Aprobado	Devengado	Recaudado/ Pagado
F. Financiamiento (F = F1 + F2)	**0**	**0**	**0**
F1. Financiamiento con Fuente de Pago de Ingresos de Libre Disposición			
F2. Financiamiento con Fuente de Pago de Transferencias Federales Etiquetadas			
G. Amortización de la Deuda (G = G1 + G2)	**0**	**0**	**0**
G1. Amortización de la Deuda Pública con Gasto No Etiquetado			
G2. Amortización de la Deuda Pública con Gasto Etiquetado			
A3. Financiamiento Neto (A3 = F – G)	**0**	**0**	**0**

Concepto	Estimado/ Aprobado	Devengado	Recaudado/ Pagado
A1. Ingresos de Libre Disposición	222868298.7	0	220424008
A3.1 Financiamiento Neto con Fuente de Pago de Ingresos de Libre Disposición (A3.1 = F1 –	**0**	**0**	**0**
F1. Financiamiento con Fuente de Pago de Ingresos de Libre Disposición			
G1. Amortización de la Deuda Pública con Gasto No Etiquetado			
B1. Gasto No Etiquetado (sin incluir Amortización de la Deuda Pública)	222868298.7	1171017.66	170144798.8
C1. Remanentes de Ingresos de Libre Disposición aplicados en el periodo		0	0
V. Balance Presupuestario de Recursos Disponibles (V = A1 + A3.1 – B 1 + C1)	**0**	**-1171017.66**	**50279209.25**
VI. Balance Presupuestario de Recursos Disponibles sin Financiamiento Neto (VI = V – A3.1)	**0**	**-1171017.66**	**50279209.25**

Concepto	Estimado/ Aprobado	Devengado	Recaudado/ Pagado
A2. Transferencias Federales Etiquetadas	264075818.7	0	231090049.7
A3.2 Financiamiento Neto con Fuente de Pago de Transferencias Federales Etiquetadas (A3.2 = F2 – G2)	**0**	**0**	**0**
F2. Financiamiento con Fuente de Pago de Transferencias Federales Etiquetadas			
G2. Amortización de la Deuda Pública con Gasto Etiquetado			
B2. Gasto Etiquetado (sin incluir Amortización de la Deuda Pública)	264075818.7	9799153.18	201767902
C2. Remanentes de Transferencias Federales Etiquetadas aplicados en el periodo		0	0
VII. Balance Presupuestario de Recursos Etiquetados (VII = A2 + A3.2 – B2 + C2)	**0**	**-9799153.18**	**29322147.77**
VIII. Balance Presupuestario de Recursos Etiquetados sin Financiamiento Neto (VIII = VII – A3.2)	**0**	**-9799153.18**	**29322147.77**

Formato 5 Estado Analítico de Ingresos Detallado - LDF

MUNICIPIO DE SAN FELIPE, Gobierno del Estado de Guanajuato (a)
Estado Analítico de Ingresos Detallado - LDF
Del 1 de enero al 31 de diciembre de 2019 (b)
(PESOS)

Concepto (c)	Ingreso					Diferencia (e)
	Estimado (d)	Ampliaciones/ (Reducciones)	Modificado	Devengado	Recaudado	
Ingresos de Libre Disposición						
A. Impuestos	16327018.27	3633649.7	19960667.97	0	20118007.55	3790989.28
B. Cuotas y Aportaciones de Seguridad Social						0
C. Contribuciones de Mejoras						0
D. Derechos	4479054.71	3599529.21	8078583.92	0	8286142.85	3807088.14
E. Productos	8068839.53	-957793.04	7111046.49	0	7653073.69	-415765.84
F. Aprovechamientos						0
G. Ingresos por Ventas de Bienes y Servicios	68643503.87	-66126635.33	2516868.54	0	2679565.52	-65963938.35
H. Participaciones (H=h1+h2+h3+h4+h5+h6+h7+h8+h9+h10+h11)	125349882.3	25549374.33	150899256.7	0	145145865	145145865
h1) Fondo General de Participaciones	125349882.3	25549374.33	150899256.7	0	145145865	145145865
h2) Fondo de Fomento Municipal						0
h3) Fondo de Fiscalización y Recaudación						0
h4) Fondo de Compensación						0
h5) Fondo de Extracción de Hidrocarburos						0
h6) Impuesto Especial Sobre Producción y Servicios						0
h7) 0.136% de la Recaudación Federal Participable						0
h8) 3.17% Sobre Extracción de Petróleo						0
h9) Gasolinas y Diésel						0
h10) Fondo del Impuesto Sobre la Renta						0
h11) Fondo de Estabilización de los Ingresos de las Entidades Federativas						0
I. Incentivos Derivados de la Colaboración Fiscal (I=i1+i2+i3+i4+i5)	0	0	0	0	0	0
i1) Tenencia o Uso de Vehículos						0
i2) Fondo de Compensación ISAN						0
i3) Impuesto Sobre Automóviles Nuevos						0
i4) Fondo de Compensación de Repecos-Intermedios						0
i5) Otros Incentivos Económicos						0
J. Transferencias						0
K. Convenios	0	0	0	0	0	0
k1) Otros Convenios y Subsidios						0
L. Otros Ingresos de Libre Disposición (L=l1+l2)	0	36541353.4	36541353.4	0	36541353.4	36541353.4
l1) Participaciones en Ingresos Locales						0
l2) Otros Ingresos de Libre Disposición		36541353.4	36541353.4	0	36541353.4	36541353.4
I. Total de Ingresos de Libre Disposición (I=A+B+C+D+E+F+G+H+I+J+K+L)	**222868298.7**	**2239478.27**	**225107777**	**0**	**220424008**	**122905591.6**
Ingresos Excedentes de Ingresos de Libre Disposición						**122905591.6**
Transferencias Federales Etiquetadas						
A. Aportaciones (A=a1+a2+a3+a4+a5+a6+a7+a8)	188214198	-15973538	204187736	0	204187736	15973538
a1) Fondo de Aportaciones para la Nómina Educativa y Gasto Operativo						0
a2) Fondo de Aportaciones para los Servicios de Salud						0
a3) Fondo de Aportaciones para la Infraestructura Social	120448397	-7193506	127641903	0	127641903	7193506
a4) Fondo de Aportaciones para el Fortalecimiento de los Municipios y de las Demarcaciones Territoriales del Distrito Federal	67765801	-8780032	76545833	0	76545833	8780032
a5) Fondo de Aportaciones Múltiples						0
a6) Fondo de Aportaciones para la Educación Tecnológica y de Adultos						0
a7) Fondo de Aportaciones para la Seguridad Pública de los Estados y del Distrito Federal						0
a8) Fondo de Aportaciones para el Fortalecimiento de las Entidades Federativas						0

B. Convenios (B=b1+b2+b3+b4)	48813220.68	21292485.18	27520735.5	0	25643763.4	-23169457.28
b1) Convenios de Protección Social en Salud						0
b2) Convenios de Descentralización						0
b3) Convenios de Reasignación						0
b4) Otros Convenios y Subsidios	48813220.68	21292485.18	27520735.5	0	25643763.4	-23169457.28
C. Fondos Distintos de Aportaciones (C=c1+c2)	0	0	0	0	0	0
c1) Fondo para Entidades Federativas y Municipios Productores de Hidrocarburos						0
c2) Fondo Minero						0
D. Transferencias, Subsidios y Subvenciones, y Pensiones y Jubilaciones						0
E. Otras Transferencias Federales Etiquetadas						0
II. Total de Transferencias Federales Etiquetadas (II = A + B + C + D + E)	**237027418.7**	**5318947.18**	**231708471.5**	**0**	**229831499.4**	**-7195919.28**
III. Ingresos Derivados de Financiamientos (III = A)	**486944117.4**	**4062161.98**	**482881955.4**	**0**	**475550292.1**	**-11393825.34**
A. Ingresos Derivados de Financiamientos	486944117.4	4062161.98	482881955.4	0	475550292.1	-11393825.34
IV. Total de Ingresos (IV = I + II + III)	**946839834.8**	**11620587.43**	**939698203.9**	**0**	**925805799.5**	**104315847**
Datos Informativos						
1. Ingresos Derivados de Financiamientos con Fuente de Pago de Ingresos de Libre Disposición	222868298.7	-2239478.27	225107777	0	220424008	-2444290.71
2. Ingresos Derivados de Financiamientos con Fuente de Pago de Transferencias Federales Etiquetadas	264075818.7	6301640.25	257774178.4	0	255126284.1	-8949534.63
3. Ingresos Derivados de Financiamientos (3 = 1 + 2)	**486944117.4**	**4062161.98**	**482881955.4**	**0**	**475550292.1**	**-11393825.34**

Formato 6 a) Estado Analítico del Ejercicio del Presupuesto de Egresos Detallado - LDF
(Clasificación por Objeto del Gasto)

MUNICIPIO DE SAN FELIPE, Gobierno del Estado de Guanajuato (a)
Estado Analítico del Ejercicio del Presupuesto de Egresos Detallado - LDF
Clasificación por Objeto del Gasto (Capítulo y Concepto)
Del 1 de enero al 31 de diciembre de 2019 (b)
(PESOS)

Concepto (c)	Egresos					Subejercicio (e)
	Aprobado (d)	Ampliaciones/ (Reducciones)	Modificado	Devengado	Pagado	
I. Gasto No Etiquetado (I=A+B+C+D+E+F+G+H+I)	**222868298.7**	**2239478.27**	**225107777**	**1171017.66**	**170144798.8**	**223936759.3**
A. Servicios Personales (A=a1+a2+a3+a4+a5+a6+a7)	75027506.31	0	75027506.31	0	70221272.72	75027506.31
a1) Remuneraciones al Personal de Carácter Permanente	46074496.53	-426383.12	45648113.41	0	44143373.06	45648113.41
a2) Remuneraciones al Personal de Carácter Transitorio						0
a3) Remuneraciones Adicionales y Especiales	6683669.45	32448.17	6716117.62	0	6341254.81	6716117.62
a4) Seguridad Social	14022970.62	-54548.17	13968422.45	0	11357574.83	13968422.45
a5) Otras Prestaciones Sociales y Económicas	8246369.71	448483.12	8694852.83	0	8379070.02	8694852.83
a6) Previsiones						0
a7) Pago de Estímulos a Servidores Públicos						0
B. Materiales y Suministros (B=b1+b2+b3+b4+b5+b6+b7+b8+b9)	16307024.56	2581960.36	18888984.92	51025.39	16134462.64	18837959.53
b1) Materiales de Administración, Emisión de Documentos y Artículos Oficiales	1775369.19	110550.27	1885919.46	29092.8	1519408.25	1856826.66
b2) Alimentos y Utensilios	325238.68	17760	342998.68	0	274466.27	342998.68
b3) Materias Primas y Materiales de Producción y Comercialización	0	100	100	0	0	100
b4) Materiales y Artículos de Construcción y de Reparación	2314127.79	852929.23	3167057.02	0	2186686.18	3167057.02
b5) Productos Químicos, Farmacéuticos y de Laboratorio	39017.75	70096.54	109114.29	0	46481.28	109114.29
b6) Combustibles, Lubricantes y Aditivos	8795562.44	178667.07	8974229.51	10433.6	8411077.17	8963795.91
b7) Vestuario, Blancos, Prendas de Protección y Artículos Deportivos	173500	513237.84	686737.84	0	643603.48	686737.84
b8) Materiales y Suministros Para Seguridad	0	520981.04	520981.04	0	520981.04	520981.04
b9) Herramientas, Refacciones y Accesorios Menores	2884208.71	317638.37	3201847.08	11498.99	2531758.97	3190348.09
C. Servicios Generales (C=c1+c2+c3+c4+c5+c6+c7+c8+c9)	27037892.25	4379989.83	31417882.08	213137.97	21698744.96	31204744.11
c1) Servicios Básicos	2347611.04	217234.19	2564845.23	0	2050135.11	2564845.23
c2) Servicios de Arrendamiento	1792310.04	492351.3	2284661.34	0	2088611.62	2284661.34
c3) Servicios Profesionales, Científicos, Técnicos y Otros Servicios	3606971.83	3037841.24	6644813.07	4547.2	4351946.08	6640265.87
c4) Servicios Financieros, Bancarios y Comerciales	2825021.07	38280	2863301.07	0	2382058.07	2863301.07
c5) Servicios de Instalación, Reparación, Mantenimiento y Conservación	1858689.03	-406006.71	1452682.32	0	1025628.59	1452682.32
c6) Servicios de Comunicación Social y Publicidad	717152.7	227906.16	945058.86	0	473455.06	945058.86
c7) Servicios de Traslado y Viáticos	178489.42	24935.38	203424.8	0	146478.87	203424.8
c8) Servicios Oficiales	5912743.72	663134.13	6575877.85	0	6348057.27	6575877.85
c9) Otros Servicios Generales	7798903.4	84314.14	7883217.54	208590.77	2832374.29	7674626.77
D. Transferencias, Asignaciones, Subsidios y Otras Ayudas (D=d1+d2+d3+d4+d5+d6+d7+d8+d9)	36285893.98	-244872.99	36041020.99	225861.06	32773414.82	35815159.93
d1) Transferencias Internas y Asignaciones al Sector Público	10340012.72	500000	10840012.72	0	10840012.72	10840012.72
d2) Transferencias al Resto del Sector Público	0	64427.25	64427.25	0	64350	64427.25
d3) Subsidios y Subvenciones	14120000	-3589350.12	10530649.88	197730	9902582.91	10332919.88
d4) Ayudas Sociales	3294100	1589219.13	4883319.13	17631.06	4455369.6	4865688.07
d5) Pensiones y Jubilaciones	8031781.26	1173330.75	9205112.01	0	7019507.59	9205112.01
d6) Transferencias a Fideicomisos, Mandatos y Otros Análogos						0
d7) Transferencias a la Seguridad Social						0
d8) Donativos	500000	17500	517500	10500	491592	507000
d9) Transferencias al Exterior						0
E. Bienes Muebles, Inmuebles e Intangibles (E=e1+e2+e3+e4+e5+e6+e7+e8+e9)	1367166.54	550293.62	1917460.16	0	1611268.23	1917460.16
e1) Mobiliario y Equipo de Administración	338660	477293.01	815953.01	0	663906.84	815953.01
e2) Mobiliario y Equipo Educacional y Recreativo	97000	39496.84	136496.84	0	97884.84	136496.84
e3) Equipo e Instrumental Médico y de Laboratorio	2900	-2800	100	0	0	100
e4) Vehículos y Equipo de Transporte						0
e5) Equipo de Defensa y Seguridad						0
e6) Maquinaria, Otros Equipos y Herramientas	125000	306651	431651	0	378982.17	431651
e7) Activos Biológicos						0
e8) Bienes Inmuebles	500000	0	500000	0	470494.38	500000
e9) Activos Intangibles	303606.54	-270347.23	33259.31	0	0	33259.31
F. Inversión Pública (F=f1+f2+f3)	1650000	59422350.94	61072350.94	680993.24	27479635.38	60391357.7
f1) Obra Pública en Bienes de Dominio Público	1650000	59422350.94	61072350.94	680993.24	27479635.38	60391357.7
f2) Obra Pública en Bienes Propios						0
f3) Proyectos Productivos y Acciones de Fomento						0
G. Inversiones Financieras y Otras Provisiones (G=g1+g2+g3+g4+g5+g6+g7)	64764105.17	-64764105.17	0	0	0	0
g1) Inversiones Para el Fomento de Actividades Productivas						0
g2) Acciones y Participaciones de Capital						0
g3) Compra de Títulos y Valores						0
g4) Concesión de Préstamos						0
g5) Inversiones en Fideicomisos, Mandatos y Otros Análogos						0
Fideicomiso de Desastres Naturales (Informativo)						0
g6) Otras Inversiones Financieras						0
g7) Provisiones para Contingencias y Otras Erogaciones Especiales	64764105.17	-64764105.17	0	0	0	0
H. Participaciones y Aportaciones (H=h1+h2+h3)	0	605268.85	605268.85	0	226000	605268.85
h1) Participaciones						0
h2) Aportaciones						0
h3) Convenios	0	605268.85	605268.85	0	226000	605268.85
I. Deuda Pública (I=i1+i2+i3+i4+i5+i6+i7)	428709.9	-291407.17	137302.73	0	0	137302.73
i1) Amortización de la Deuda Pública						0
i2) Intereses de la Deuda Pública						0
i3) Comisiones de la Deuda Pública						0
i4) Gastos de la Deuda Pública						0
i5) Costo por Coberturas						0
i6) Apoyos Financieros						0
i7) Adeudos de Ejercicios Fiscales Anteriores (ADEFAS)	428709.9	-291407.17	137302.73	0	0	137302.73
II. Gasto Etiquetado (II=A+B+C+D+E+F+G+H+I)	**264075818.7**	**-6301640.25**	**257774178.4**	**9799153.18**	**201767902**	**247975025.3**
A. Servicios Personales (A=a1+a2+a3+a4+a5+a6+a7)	41308317.21	-1560714.71	39747602.5	0	39747602.5	39747602.5
a1) Remuneraciones al Personal de Carácter Permanente	22576008.69	-1156900.89	21419107.8	0	21419107.8	21419107.8
a2) Remuneraciones al Personal de Carácter Transitorio						0
a3) Remuneraciones Adicionales y Especiales	2731378.89	190059.35	2921438.24	0	2921438.24	2921438.24
a4) Seguridad Social	7413555.98	-356975.05	7056580.93	0	7056580.93	7056580.93
a5) Otras Prestaciones Sociales y Económicas	5129937.27	-130172.25	4999765.02	0	4999765.02	4999765.02
a6) Previsiones						0
a7) Pago de Estímulos a Servidores Públicos	3457436.38	-106725.87	3350710.51	0	3350710.51	3350710.51
B. Materiales y Suministros (B=b1+b2+b3+b4+b5+b6+b7+b8+b9)	7504144.08	2784818.89	10288962.97	0	10275693.4	10288962.97
b1) Materiales de Administración, Emisión de Documentos y Artículos Oficiales	268149.08	-21016.44	247132.64	0	247132.64	247132.64
b2) Alimentos y Utensilios	356143.38	-146326.78	209816.6	0	209816.6	209816.6
b3) Materias Primas y Materiales de Producción y Comercialización						0
b4) Materiales y Artículos de Construcción y de Reparación	41348.84	-4448.78	36900.06	0	36900.06	36900.06
b5) Productos Químicos, Farmacéuticos y de Laboratorio	119102.39	1800.6	120902.99	0	120902.99	120902.99
b6) Combustibles, Lubricantes y Aditivos	4084873.99	2689179.72	6774053.71	0	6763249.74	6774053.71
b7) Vestuario, Blancos, Prendas de Protección y Artículos Deportivos	1610837.88	-15431.17	1595406.71	0	1594660.92	1595406.71
b8) Materiales y Suministros Para Seguridad	598800	10100	608900	0	607180.19	608900
b9) Herramientas, Refacciones y Accesorios Menores	424888.52	270961.74	695850.26	0	695850.26	695850.26
C. Servicios Generales (C=c1+c2+c3+c4+c5+c6+c7+c8+c9)	17321991.62	1241627.45	18563619.07	277469.31	16457564.22	18286149.76
c1) Servicios Básicos	8504783.92	2451772.4	10956556.32	0	10956556.32	10956556.32
c2) Servicios de Arrendamiento	53132.93	-9645.41	43487.52	0	43487.52	43487.52
c3) Servicios Profesionales, Científicos, Técnicos y Otros Servicios	7621414.81	-1221125.22	6400289.59	277469.31	4296008.74	6122820.28

c4) Servicios Financieros, Bancarios y Comerciales	0	7321.4	7321.4	0	7321.4	7321.4
c5) Servicios de Instalación, Reparación, Mantenimiento y Conservación	277063.44	12418.55	289481.99	0	289481.99	289481.99
c6) Servicios de Comunicación Social y Publicidad	77039.84	58958.88	135998.72	0	134224.72	135998.72
c7) Servicios de Traslado y Viáticos	58154.5	-43052.49	15102.01	0	15102.01	15102.01
c8) Servicios Oficiales						0
c9) Otros Servicios Generales	730402.18	-15020.66	715381.52	0	715381.52	715381.52
D. Transferencias, Asignaciones, Subsidios y Otras Ayudas (D=d1+d2+d3+d4+d5+d6+d7+d8+d9)	47801014.3	688053.56	48489067.86	4922953.1	34414553.77	43566114.76
d1) Transferencias Internas y Asignaciones al Sector Público	3500000	700000	4200000	0	4200000	4200000
d2) Transferencias al Resto del Sector Público						0
d3) Subsidios y Subvenciones	5300000	-1694220.57	3605779.43	688690.17	2917089.26	2917089.26
d4) Ayudas Sociales	39001014.3	1682274.13	40683288.43	4234262.93	27297464.51	36449025.5
d5) Pensiones y Jubilaciones						0
d6) Transferencias a Fideicomisos, Mandatos y Otros Análogos						0
d7) Transferencias a la Seguridad Social						0
d8) Donativos						0
d9) Transferencias al Exterior						0
E. Bienes Muebles, Inmuebles e Intangibles (E=e1+e2+e3+e4+e5+e6+e7+e8+e9)	5234000	-4666208.52	567791.48	0	567681.96	567791.48
e1) Mobiliario y Equipo de Administración	245400	-79987.42	165412.58	0	165412.58	165412.58
e2) Mobiliario y Equipo Educacional y Recreativo	23000	332371.4	355371.4	0	355261.88	355371.4
e3) Equipo e Instrumental Médico y de Laboratorio	80000	-76475.5	3524.5	0	3524.5	3524.5
e4) Vehículos y Equipo de Transporte	4660600	-4660600	0	0	0	0
e5) Equipo de Defensa y Seguridad						0
e6) Maquinaria, Otros Equipos y Herramientas	125000	-81517	43483	0	43483	43483
e7) Activos Biológicos						0
e8) Bienes Inmuebles						0
e9) Activos Intangibles	100000	-100000	0	0	0	0
F. Inversión Pública (F=f1+f2+f3)	114857951.5	19357899.31	134215850.8	4598730.77	94403522.34	129617120
f1) Obra Pública en Bienes de Dominio Público	114857951.5	15413596.22	130271547.7	4598730.77	90459219.25	125672816.9
f2) Obra Pública en Bienes Propios	0	3944303.09	3944303.09	0	3944303.09	3944303.09
f3) Proyectos Productivos y Acciones de Fomento						0
G. Inversiones Financieras y Otras Provisiones (G=g1+g2+g3+g4+g5+g6+g7)	27048400	-27048400	0	0	0	0
g1) Inversiones Para el Fomento de Actividades Productivas						0
g2) Acciones y Participaciones de Capital						0
g3) Compra de Títulos y Valores						0
g4) Concesión de Préstamos						0
g5) Inversiones en Fideicomisos, Mandatos y Otros Análogos						0
Fideicomiso de Desastres Naturales (Informativo)						0
g6) Otras Inversiones Financieras						0
g7) Provisiones para Contingencias y Otras Erogaciones Especiales	27048400	-27048400	0	0	0	0
H. Participaciones y Aportaciones (H=h1+h2+h3)	3000000	2901283.77	5901283.77	0	5901283.77	5901283.77
h1) Participaciones						0
h2) Aportaciones						0
h3) Convenios	3000000	2901283.77	5901283.77	0	5901283.77	5901283.77
I. Deuda Pública (I=i1+i2+i3+i4+i5+i6+i7)	0	0	0	0	0	0
i1) Amortización de la Deuda Pública						0
i2) Intereses de la Deuda Pública						0
i3) Comisiones de la Deuda Pública						0
i4) Gastos de la Deuda Pública						0
i5) Costo por Coberturas						0
i6) Apoyos Financieros						0
i7) Adeudos de Ejercicios Fiscales Anteriores (ADEFAS)						0
III. Total de Egresos (III = I + II)	**486944117.4**	**-4062161.98**	**482881955.4**	**10970170.84**	**371912700.7**	**471911784.6**

Formato 6 b) Estado Analítico del Ejercicio del Presupuesto de Egresos Detallado - LDF
(Clasificación Administrativa)

MUNICIPIO DE SAN FELIPE, Gobierno del Estado de Guanajuato (a) Estado Analítico del Ejercicio del Presupuesto de Egresos Detallado - LDF Clasificación Administrativa Del 1 de enero al 31 de diciembre de 2019 (b) (PESOS)						
Concepto (c)	Egresos					Subejercicio (e)
	Aprobado (d)	Ampliaciones/ (Reducciones)	Modificado	Devengado	Pagado	
I. Gasto No Etiquetado (I=A+B+C+D+E+F+G+H)	**222868298.7**	**2239478.27**	**225107777**	**1171017.66**	**170144798.8**	**223936759.3**
A. Dependencia o Unidad Administrativa 1	222868298.7	2239478.27	225107777	1171017.66	170144798.8	223936759.3
B. Dependencia o Unidad Administrativa 2						0
C. Dependencia o Unidad Administrativa 3						0
D. Dependencia o Unidad Administrativa 4						0
E. Dependencia o Unidad Administrativa 5						0
F. Dependencia o Unidad Administrativa 6						0
G. Dependencia o Unidad Administrativa 7						0
H. Dependencia o Unidad Administrativa xx						0
II. Gasto Etiquetado (II=A+B+C+D+E+F+G+H)	**264075818.7**	**-6301640.25**	**257774178.4**	**9799153.18**	**201767902**	**247975025.3**
A. Dependencia o Unidad Administrativa 1	264075818.7	-6301640.25	257774178.4	9799153.18	201767902	247975025.3
B. Dependencia o Unidad Administrativa 2						0
C. Dependencia o Unidad Administrativa 3						0
D. Dependencia o Unidad Administrativa 4						0
E. Dependencia o Unidad Administrativa 5						0
F. Dependencia o Unidad Administrativa 6						0
G. Dependencia o Unidad Administrativa 7						0
H. Dependencia o Unidad Administrativa xx						0
III. Total de Egresos (III = I + II)	**486944117.4**	**-4062161.98**	**482881955.4**	**10970170.84**	**371912700.7**	**471911784.6**

Formato 6 c) Estado Analítico del Ejercicio del Presupuesto de Egresos Detallado -LDF (Claisificación Funcional)

MUNICIPIO DE SAN FELIPE, Gobierno del Estado de Guanajuato (a)
Estado Analítico del Ejercicio del Presupueso de Egresos Detallado - LDF
Clasificación Funcional (Finalidad y Función)
Del 1 de enero al 31 de diciembre de 2019 (b)
(PESOS)

Concepto (c)	Egresos					Subejercicio (e)
	Aprobado (d)	Ampliaciones / (Reducciones)	Modificado	Devengado	Pagado	
I. Gasto No Etiquetado (I=A+B+C+D)	**222868298.7**	**2239478.27**	**225107777**	**1171017.66**	**170144798.8**	**223936759.3**
A. Gobierno (A=a1+a2+a3+a4+a5+a6+a7+a8)	135923752.5	-57074742.02	78849010.48	148739.32	66775734.81	78700271.16
a1) Legislación						0
a2) Justicia	1040507.51	-1178.94	1039328.57	2001.16	700664.69	1037327.41
a3) Coordinación de la Política de Gobierno	53076324.05	3751807.09	56828131.14	128151.02	49083694.85	56699980.12
a4) Relaciones Exteriores						0
a5) Asuntos Financieros y Hacendarios	71141894.08	-63647641.62	7494252.46	14793.36	6108885.69	7479459.1
a6) Seguridad Nacional						0
a7) Asuntos de Orden Público y de Seguridad Interior	0	620981.04	620981.04	0	620980.93	620981.04
a8) Otros Servicios Generales	10665026.86	2201290.41	12866317.27	3793.78	10261508.65	12862523.49
B. Desarrollo Social (B=b1+b2+b3+b4+b5+b6+b7)	77045811.68	58405384.62	135451196.3	1010041.96	93094071.99	134441154.3
b1) Protección Ambiental	5547335.3	337218.99	5884554.29	17575.92	5566098.97	5866978.37
b2) Vivienda y Servicios a la Comunidad	59896931.6	57679401.25	117576332.9	969809.2	77410032.56	116606523.7
b3) Salud	908747.55	-292775.95	615971.6	1441.88	491463.39	614529.72
b4) Recreación, Cultura y Otras Manifestaciones Sociales	6781537.52	623138.22	7404675.74	11549.03	5801921.28	7393126.71
b5) Educación	3911259.71	58402.11	3969661.82	9665.93	3824555.79	3959995.89
b6) Protección Social						0
b7) Otros Asuntos Sociales						0
C. Desarrollo Económico (C=c1+c2+c3+c4+c5+c6+c7+c8+c9)	9898734.53	908835.67	10807570.2	12236.38	10274991.95	10795333.82
c1) Asuntos Económicos, Comerciales y Laborales en General	9898734.53	908835.67	10807570.2	12236.38	10274991.95	10795333.82
c2) Agropecuaria, Silvicultura, Pesca y Caza						0
c3) Combustibles y Energía						0
c4) Minería, Manufacturas y Construcción						0
c5) Transporte						0
c6) Comunicaciones						0
c7) Turismo						0
c8) Ciencia, Tecnología e Innovación						0
c9) Otras Industrias y Otros Asuntos Económicos						0
D. Otras No Clasificadas en Funciones Anteriores (D=d1+d2+d3+d4)	0	0	0	0	0	0
d1) Transacciones de la Deuda Pública / Costo Financiero de la						0
d2) Transferencias, Participaciones y Aportaciones Entre Diferentes Niveles y Órdenes de Gobierno						0
d3) Saneamiento del Sistema Financiero						0
d4) Adeudos de Ejercicios Fiscales Anteriores						0
II: Gasto Etiquetado (II=A+B+C+D)	**264075818.7**	**-6301640.25**	**257774178.4**	**9799153.18**	**201767902**	**201767902**
A. Gobierno (A=a1+a2+a3+a4+a5+a6+a7a+a8)	90149759.64	-26629939.19	63519820.45	0	63504386.77	63504386.77
a1) Legislación						0
a2) Justicia						0
a3) Coordinación de la Política de Gobierno	3500000	700000	4200000	0	4200000	4200000
a4) Relaciones Exteriores						0
a5) Asuntos Financieros y Hacendarios	27048400	-27045820	2580	0	2580	2580
a6) Seguridad Nacional						0

a7) Asuntos de Orden Público y de Seguridad Interior	59601359.64	-284119.19	59317240.45	0	59301806.77	59301806.77
a8) Otros Servicios Generales						0
B. Desarrollo Social (B=b1+b2+b3+b4+b5+b6+b7)	173926059	20328298.94	194254358	9799153.18	138263515.2	138263515.2
b1) Protección Ambiental						0
b2) Vivienda y Servicios a la Comunidad	172426059	20328598.94	192754658	9799153.18	136763815.2	136763815.2
b3) Salud						0
b4) Recreación, Cultura y Otras Manifestaciones Sociales						0
b5) Educación	1500000	-300	1499700	0	1499700	1499700
b6) Protección Social						0
b7) Otros Asuntos Sociales						0
C. Desarrollo Económico (C=c1+c2+c3+c4+c5+c6+c7+c8+c9)	0	0	0	0	0	0
c1) Asuntos Económicos, Comerciales y Laborales en General						0
c2) Agropecuaria, Silvicultura, Pesca y Caza						0
c3) Combustibles y Energía						0
c4) Minería, Manufacturas y Construcción						0
c5) Transporte						0
c6) Comunicaciones						0
c7) Turismo						0
c8) Ciencia, Tecnología e Innovación						0
c9) Otras Industrias y Otros Asuntos Económicos						0
D. Otras No Clasificadas en Funciones Anteriores (D=d1+d2+d3+d4)	0	0	0	0	0	0
d1) Transacciones de la Deuda Pública / Costo Financiero de la						0
d2) Transferencias, Participaciones y Aportaciones Entre Diferentes Niveles y Órdenes de Gobierno						0
d3) Saneamiento del Sistema Financiero						0
d4) Adeudos de Ejercicios Fiscales Anteriores						0
III. Total de Egresos (III = I + II)	**486944117.4**	**-4062161.98**	**482881955.4**	**10970170.84**	**371912700.7**	**425704661.3**

Formato 6 d) Estado Analítico del Ejercicio del Presupuesto de Egresos Detallado - LDF
(Clasificación de Servicios Personales por Categoría)

MUNICIPIO DE SAN FELIPE, Gobierno del Estado de Guanajuato (a)
Estado Analítico del Ejercicio del Presupuesto de Egresos Detallado - LDF
Clasificación de Servicios Personales por Categoría
Del 1 de enero al 31 de diciembre de 2019 (b)
(PESOS)

Concepto (c)	Egresos					Subejercicio (e)
	Aprobado (d)	Ampliaciones / (Reducciones)	Modificado	Devengado	Pagado	
I. Gasto No Etiquetado (I=A+B+C+D+E+F)	**75027506.31**	**0**	**75027506.31**	**0**	**70221272.72**	**75027506.31**
A. Personal Administrativo	75027506.31	0	75027506.31	0	70221272.72	75027506.31
B. Magisterio						0
C. Servicios de Salud (C=c1+c2)	0	0	0	0	0	0
c1) Personal Administrativo						0
c2) Personal Médico, paramédico y afín						0
D. Seguridad Pública						0
E. Gastos asociados a la implementación de nuevas leyes federales o reformas a las mismas (E=e1+e2)	0	0	0	0	0	0
e1) Nombre del Programa o Ley 1						0
e2) Nombre del Programa o Ley 2						0
F. Sentencias laborales definitivas						0
II. Gasto Etiquetado (I=A+B+C+D+E+F)	**41308317.21**	**-1560714.71**	**39747602.5**	**0**	**39747602.5**	**39747602.5**
A. Personal Administrativo						0
B. Magisterio						0
C. Servicios de Salud (C=c1+c2)	0	0	0	0	0	0
c1) Personal Administrativo						0
c2) Personal Médico, paramédico y afín						0
D. Seguridad Pública	41308317.21	-1560714.71	39747602.5	0	39747602.5	39747602.5
E. Gastos asociados a la implementación de nuevas leyes federales o reformas a las mismas (E=e1+e2)	0	0	0	0	0	0
e1) Nombre del Programa o Ley 1						0
e2) Nombre del Programa o Ley 2						0
F. Sentencias laborales definitivas						0
III. Total de Gasto en Servicios Personales (III = I + II)	**116335823.5**	**-1560714.71**	**114775108.8**	**0**	**109968875.2**	**114775108.8**

Sistema Municipal DIF

San Felipe

4to Informe Trimestral

2019

DIF SISTEMA MUNICIPAL SAN FELIPE, GUANAJUATO.

Sistema Municipal DIF

FS.- 088/20
OFICIO No. SMDIF/D.G./088/2020
EXPEDIENTE: SF.-30-33-02-15-02

Auditoria Superior del Estado de Guanajuato
P r e s e n t e.-

Por medio del presente me permito hacer entrega de información financiera del Sistema Municipal para el Desarrollo Integral de la Familia de San Felipe, Gto., correspondiente al Cuarto Trimestre del año 2019, la cual consta de lo siguiente:

Un legajo y un CD que contiene la documentación e información señalada en la guía para la presentación de la información financiera al congreso del estado, confirmando que concluye la totalidad de las operaciones y eventos relacionados con la administración pública del Sistema, de conformidad con lo establecido en el artículo 20 de la ley de Fiscalización Superior del Estado de Guanajuato.

Con el conocimiento de que la Ley de responsabilidad administrativa de los servidores públicos del estado de Guanajuato y sus municipios, en su artículo 11 fracción IX establece que una de las obligaciones de los servidores públicos es la de conducirse con veracidad en el otorgamiento de toda clase de información.

Con lo anterior esperamos dar cumplimiento a la normatividad vigente, relacionada con la entrega de la Información Financiera.

A t e n t a m e n t e
"Unión, Tradición y Progreso"
San Felipe, Gto., 30 de Enero del 2020.

DIF SISTEMA MUNICIPAL SAN FELIPE, GUANAJUATO 2018 - 2021 DIRECCIÓN

Lic. Rogelio Arriaga Gama
Director General del Sistema Municipal DIF

Con copia para:

- Sra. María Isabel García Barrientos / Presidenta Ejecutiva del SMDIF.- Para su conocimiento
- Lic. Eduardo Maldonado García / Presidente Municipal.- Mismo fin
- C.P. Sergio Ortega Mora / Tesorero Municipal.- Mismo fin
- Regidores de la Comisión de Hacienda y Cuenta Pública.- Mismo fin
- Lic. Ricardo Cortés Morales / Contralor Municipal.- Mismo fin
- Archivo

SMDIF'RAG/asr

SISTEMA PARA EL DESARROLLO INTEGRAL DE LA FAMILIA DEL MUNICIPIO DE SAN FELIPE, GTO.
Estado de Situación Financiera
AL 31 DE DICIEMBRE DEL 2019

ACTIVO	2019	2018	PASIVO	2019	2018
Activo Circulante			**Pasivo Circulante**		
Efectivo y Equivalentes	1,847,899.53	803,861.00	Cuentas por Pagar a Corto Plazo	1,448,849.61	1,639,097.01
Derechos a Recibir Efectivo o Equivalentes	509,793.78	523,314.53	Documentos por Pagar a Corto Plazo	0.00	0.00
Derechos a Recibir Bienes o Servicios	0.00	0.00	Porción a Corto Plazo de la Deuda Pública a Largo Plazo	0.00	0.00
Inventarios	0.00	0.00	Títulos y Valores a Corto Plazo	0.00	0.00
Almacenes	632,787.20	1,251,139.80	Pasivos Diferidos a Corto Plazo	0.00	0.00
Estimación por Pérdida o Deterioro de Activos Circulantes	0.00	0.00	Fondos y Bienes de Terceros en Garantía y/o Administración a Corto Plazo	0.00	0.00
Otros Activos Circulantes	0.00	0.00	Provisiones a Corto Plazo	0.00	0.00
			Otros Pasivos a Corto Plazo	0.00	0.00
Total de Activo Circulante	**2,990,480.51**	**2,578,315.33**			
			Total de Pasivo Circulante	1,448,849.61	1,639,097.01
Activo No Circulante					
Inversiones Financieras a Largo Plazo	0.00	0.00	**Pasivo No Circulante**		
Derechos a Recibir Efectivo o Equivalentes a Largo Plazo	0.00	0.00	Cuentas por Pagar a Largo Plazo	0.00	0.00
Bienes Inmuebles, Infraestructura y Construcciones en Proceso	6,741,995.53 ✓	6,741,995.53	Documentos por Pagar a Largo Plazo	0.00	0.00
Bienes Muebles	1,967,126.10	1,682,992.63	Deuda Pública a Largo Plazo	0.00	0.00
Activos Intangibles	85,260.00	64,870.00	Pasivos Diferidos a Largo Plazo	0.00	0.00
Depreciación, Deterioro y Amortización Acumulada de Bienes	-753,399.91	-753,399.91	Fondos y Bienes de Terceros en Garantía y/o en Administración a Largo Plazo	0.00	0.00
Activos Diferidos	0.00	0.00	Provisiones a Largo Plazo	0.00	0.00
Estimación por Pérdida o Deterioro de Activos no Circulantes	0.00	0.00			
Otros Activos no Circulantes	0.00	0.00	*Total de Pasivo No Circulante*	0.00	0.00
Total de Activo No Circulante	**8,040,981.72**	**7,736,458.25**	***Total del Pasivo***	**1,448,849.61**	**1,639,097.01**
Total Activo	**11,031,462.23**	**10,314,773.58**	**HACIENDA PÚBLICA/PATRIMONIO**		
			Hacienda Pública/Patrimonio Contribuido	**2,366,203.48**	**2,370,353.48**
			Aportaciones	2,366,203.47	2,370,353.47
			Donaciones de Capital	0.01	0.01
			Actualización de la Hacienda Pública/Patrimonio	0.00	0.00
			Hacienda Pública/Patrimonio Generado	**7,216,409.14**	**6,305,323.09**
			Resultados del Ejercicio (Ahorro/ Desahorro)	911,086.05	-185,743.33
			Resultados de Ejercicios Anteriores	6,305,323.09	6,491,066.42
			Revalúos	0.00	0.00
			Reservas	0.00	0.00
			Rectificaciones de Resultados de Ejercicios Anteriores	0.00	0.00
			Exceso o Insuficiencia en la Actualización de la Hacienda Pública/ Patrimonio	**0.00**	**0.00**
			Resultado por Posición Monetaria	0.00	0.00
			Resultado por Tenencia de Activos no Monetarios	0.00	0.00
			Total Hacienda Pública/Patrimonio	9,582,612.62	8,675,676.57
			Total del Pasivo y Hacienda Pública/Patrimonio	**11,031,462.23**	**10,314,773.58**

Bajo protesta de decir verdad declaramos que los Estados Financieros y sus notas, son razonablemente correctos y son responsabilidad del emisor.

Lic. Rogelio Arriaga Gama
Director general SMDIF

DIF
SISTEMA MUNICIPAL
SAN FELIPE, GUANAJUATO.
2018 - 2021
DIRECCIÓN

C.P. Alma Delia Martínez
Administrador SMDIF

SISTEMA PARA EL DESARROLLO INTEGRAL DE LA FAMILIA DEL MUNICIPIO DE SAN FELIPE, GTO.
ESTADO DE CAMBIOS EN LA SITUACIÓN FINANCIERA
Del 1 de Enero al AL 31 DE DICIEMBRE DEL 2019

	Origen	Aplicación
ACTIVO	**7,122,939.77**	**1,348,562.00**
Activo Circulante	**7,122,939.77**	**1,044,038.53**
Efectivo y Equivalentes	0.00	1,044,038.53
Derechos a Recibir Efectivo o Equivalentes	13,520.75	0.00
Derechos a Recibir Bienes o Servicios	6,491,066.42	0.00
Inventarios	0.00	0.00
Almacenes	618,352.60	0.00
Estimación por Pérdida o Deterioro de Activos Circulantes	0.00	0.00
Otros Activos Circulantes	0.00	0.00
Activo No Circulante	**0.00**	**304,523.47**
Inversiones Financieras a Largo Plazo	0.00	0.00
Derechos a Recibir Efectivo o Equivalentes a Largo Plazo	0.00	0.00
Bienes Inmuebles, Infraestructura y Construcciones en Proceso	0.00	0.00
Bienes Muebles	0.00	284,133.47
Activos Intangibles	0.00	20,390.00
Depreciación, Deterioro y Amortización Acumulada de Bienes	0.00	0.00
Activos Diferidos	0.00	0.00
Estimación por Pérdida o Deterioro de Activos no Circulantes	0.00	0.00
Otros Activos no Circulantes	0.00	0.00
PASIVO	**0.00**	**190,247.40**
Pasivo Circulante	**0.00**	**190,247.40**
Cuentas por Pagar a Corto Plazo	0.00	190,247.40
Documentos por Pagar a Corto Plazo	0.00	0.00
Porción a Corto Plazo de la Deuda Pública a Largo Plazo	0.00	0.00
Títulos y Valores a Corto Plazo	0.00	0.00
Pasivos Diferidos a Corto Plazo	0.00	0.00
Fondos y Bienes de Terceros en Garantía y/o Administración a Corto Plazo	0.00	0.00
Provisiones a Corto Plazo	0.00	0.00
Otros Pasivos a Corto Plazo	0.00	0.00
Pasivo No Circulante	**0.00**	**0.00**
Cuentas por Pagar a Largo Plazo	0.00	0.00
Documentos por Pagar a Largo Plazo	0.00	0.00
Deuda Pública a Largo Plazo	0.00	0.00
Pasivos Diferidos a Largo Plazo	0.00	0.00
Fondos y Bienes de Terceros en Garantía y/o en Administración a Largo Plazo	0.00	0.00
Provisiones a Largo Plazo	0.00	0.00
HACIENDA PÚBLICA/PATRIMONIO	**1,096,829.38**	**189,893.33**
Hacienda Pública/Patrimonio Contribuido	**0.00**	**4,150.00**
Aportaciones	0.00	4,150.00
Donaciones de Capital	0.00	0.00
Actualización de la Hacienda Pública/Patrimonio	0.00	0.00
Hacienda Pública/Patrimonio Generado	**1,096,829.38**	**185,743.33**
Resultados del Ejercicio (Ahorro/ Desahorro)	1,096,829.38	0.00
Resultados de Ejercicios Anteriores	0.00	185,743.33
Revalúos	0.00	0.00
Reservas	0.00	0.00
Rectificaciones de Resultados de Ejercicios Anteriores	0.00	0.00
Exceso o Insuficiencia en la Actualización de la Hacienda Pública/Patrimonio	**0.00**	**0.00**
Resultado por Posición Monetaria	0.00	0.00
Resultado por Tenencia de Activos no Monetarios	0.00	0.00

"Bajo protesta de decir verdad declaramos que los Estados Financieros y sus notas, son razonablemente correctos y son responsabilidad del emisor".

Lic. Rogelio Arriaga Galván
Director general SMDIF

DIF
SISTEMA MUNICIPAL
SAN FELIPE, GUANAJUATO.
2018 - 2021
DIRECCION

C.P. Alma Delia Martinez
Administrador SMDIF

SISTEMA PARA EL DESARROLLO INTEGRAL DE LA FAMILIA DEL MUNICIPIO DE SAN FELIPE, GTO.
ESTADO DE ACTIVIDADES
Del 1 de Enero al AL 31 DE DICIEMBRE DEL 2019

	2019	2018
INGRESOS Y OTROS BENEFICIOS		
Ingresos de Gestión	**723,354.00**	**648,563.62**
Impuestos	0.00	0.00
Cuotas y Aportaciones de Seguridad Social	0.00	0.00
Contribuciones de Mejoras	0.00	0.00
Derechos	665,336.00	540,103.33
Productos	54,068.00	101,810.29
Aprovechamientos	3,950.00	6,650.00
Ingresos por Venta de Bienes y Prestación de Servicios	0.00	0.00
Participaciones, Aportaciones, Convenios, Incentivos Derivados de la Colaboración Fiscal, Fondos Distintos de Aportaciones, Transferencias, Asignaciones, Subsidios y Subvenciones, y Pensiones y Jubilaciones	**16,929,530.67**	**16,305,665.28**
Participaciones, Aportaciones, Convenios, Incentivos Derivados de la Colaboración Fiscal y Fondos Distintos de Aportaciones	1,889,517.95	2,465,652.56
Transferencias, Asignaciones, Subsidios y Subvenciones, y Pensiones y Jubilaciones	15,040,012.72	13,840,012.72
Otros Ingresos y Beneficios	**0.00**	**0.00**
Ingresos Financieros	0.00	0.00
Incremento por Variación de Inventarios	0.00	0.00
Disminución del Exceso de Estimaciones por Pérdida o Deterioro u Obsolescencia	0.00	0.00
Disminución del Exceso de Provisiones	0.00	0.00
Otros Ingresos y Beneficios Varios	0.00	0.00
Total de Ingresos y Otros Beneficios	**17,652,884.67**	**16,954,228.90**
GASTOS Y OTRAS PÉRDIDAS		
Gastos de Funcionamiento	**14,002,981.57**	**14,056,180.38**
Servicios Personales	11,591,962.36	11,667,963.53
Materiales y Suministros	1,195,151.88	1,111,711.95
Servicios Generales	1,215,867.33	1,276,504.90
Transferencias, Asignaciones, Subsidios y Otras Ayudas	**2,738,817.05**	**2,707,487.79**
Transferencias Internas y Asignaciones al Sector Público	0.00	0.00
Transferencias al Resto del Sector Público	0.00	0.00
Subsidios y Subvenciones	0.00	0.00
Ayudas Sociales	2,496,433.05	2,394,903.79
Pensiones y Jubilaciones	116,984.00	116,984.00
Transferencias a Fideicomisos, Mandatos y Contratos Análogos	0.00	0.00
Transferencias a la Seguridad Social	0.00	0.00
Donativos	125,400.00	195,600.00
Transferencias al Exterior	0.00	0.00
Participaciones y Aportaciones	**0.00**	**0.00**
Participaciones	0.00	0.00
Aportaciones	0.00	0.00
Convenios	0.00	0.00
Intereses, Comisiones y Otros Gastos de la Deuda Pública	**0.00**	**0.00**
Intereses de la Deuda Pública	0.00	0.00
Comisiones de la Deuda Pública	0.00	0.00
Gastos de la Deuda Pública	0.00	0.00
Costo por Coberturas	0.00	0.00
Apoyos Financieros	0.00	0.00
Otros Gastos y Pérdidas Extraordinarias	**0.00**	**376,304.06**
Estimaciones, Depreciaciones, Deterioros, Obsolescencia y Amortizaciones	0.00	376,304.06
Provisiones	0.00	0.00
Disminución de Inventarios	0.00	0.00
Aumento por Insuficiencia de Estimaciones por Pérdida o Deterioro u Obsolescencia	0.00	0.00
Aumento por Insuficiencia de Provisiones	0.00	0.00
Otros Gastos	0.00	0.00
Inversión Pública	**0.00**	**0.00**
Inversión Pública no Capitalizable	0.00	0.00
Total de Gastos y Otras Pérdidas	**16,741,798.62**	**17,139,972.23**
Resultados del Ejercicio (Ahorro/Desahorro)	**911,086.05**	**-185,743.33**

Bajo protesta de decir verdad declaramos que los Estados Financieros y sus notas, son razonablemente correctos y son responsabilidad del emisor.

Lic. Rogelio Arriaga Gama
Director general SMDIF

DIF
SISTEMA MUNICIPAL
SAN FELIPE, GUANAJUATO.
2018 - 2021
DIRECCIÓN

C.P. Alma Delia Martínez
Administrador SMDIF

ESTADO DE VARIACIÓN EN LA HACIENDA PÚBLICA
SISTEMA PARA EL DESARROLLO INTEGRAL DE LA FAMILIA DEL MUNICIPIO DE SAN FELIPE, GTO.
DEL 1 DE ENERO AL AL 31 DE DICIEMBRE DEL 2019

Concepto	Hacienda Pública / Patrimonio Contribuido	Hacienda Pública / Patrimonio Generado de Ejercicios Anteriores	Hacienda Pública / Patrimonio Generado de Ejercicio	Exceso o Insuficiencia en la Actualización de la Hacienda Pública / Patrimonio	Total
Hacienda Pública / Patrimonio Contribuido Neto de 2018	**2,370,353.48**				**2,370,353.48**
Aportaciones	2,370,353.47				2,370,353.47
Donaciones de Capital	0.01				0.01
Actualización de la Hacienda Pública/Patrimonio	0.00				0.00
Hacienda Pública / Patrimonio Generado Neto de 2018		**6,491,066.42**	**-185,743.33**		**6,305,323.09**
Resultados del Ejercicio (Ahorro/Desahorro)			-185,743.33		-185,743.33
Resultados de Ejercicios Anteriores		6,491,066.42			6,491,066.42
Revalúos		0.00			0.00
Reservas		0.00			0.00
Rectificaciones de Resultados de Ejercicios Anteriores		0.00			0.00
Exceso o Insuficiencia en la Actualización de la Hacienda Pública / Patrimonio Neto de 2018				**0.00**	**0.00**
Resultado por Posición Monetaria				0.00	0.00
Resultado por Tenencia de Activos no Monetarios				0.00	0.00
Hacienda Pública / Patrimonio Neto Final de 2018	**2,370,353.48**	**6,491,066.42**	**-185,743.33**	**0.00**	**8,675,676.57**
Cambios en la Hacienda Pública / Patrimonio Contribuido Neto de 2019	**-4,150.00**				**-4,150.00**
Aportaciones	-4,150.00				-4,150.00
Donaciones de Capital	0.00				0.00
Actualización de la Hacienda Pública/Patrimonio	0.00				0.00
Variaciones de la Hacienda Pública / Patrimonio Generado Neto de 2019		**-185,743.33**	**1,096,829.38**		**911,086.05**
Resultados del Ejercicio (Ahorro/Desahorro)			911,086.05		911,086.05
Resultados de Ejercicios Anteriores		-185,743.33	185,743.33		0.00
Revalúos			0.00		0.00
Reservas			0.00		0.00
Rectificaciones de Resultados de Ejercicios Anteriores			0.00		0.00
Cambios en el Exceso o Insuficiencia en la Actualización de la Hacienda Pública / Patrimonio Neto de 2019				**0.00**	**0.00**
Resultado por Posición Monetaria				0.00	0.00
Resultado por Tenencia de Activos no Monetarios				0.00	0.00
Hacienda Pública / Patrimonio Neto Final de 2019	**2,366,203.48**	**6,305,323.09**	**911,086.05**	**0.00**	**9,582,612.62**

Bajo protesta de decir verdad declaramos que los Estados Financieros y sus notas, son razonablemente correctos y son responsabilidad del emisor.

Lic. Rogelio Arriaga Gama
Director general SMDIF

DIF
SISTEMA MUNICIPAL
SAN FELIPE, GUANAJUATO.
2018 - 2021
DIRECCION

C.P. Alma Delia Martínez
Administrador SMDIF

SISTEMA PARA EL DESARROLLO INTEGRAL DE LA FAMILIA DEL MUNICIPIO DE SAN FELIPE, GTO.
ESTADO DE FLUJOS DE EFECTIVO
DEL 1 DE ENERO AL AL 31 DE DICIEMBRE DEL 2019

Concepto	2019	2018
Flujo de Efectivo de las Actividades de Operación		
Origen	**17,652,884.67**	**16,954,228.90**
Impuestos	0.00	0.00
Cuotas y Aportaciones de Seguridad Social	0.00	0.00
Contribuciones de Mejoras	0.00	0.00
Derechos	665,336.00	540,103.33
Productos	54,068.00	101,810.29
Aprovechamientos	3,950.00	6,650.00
Ingresos por Venta de Bienes y Prestación de Servicios	0.00	0.00
Participaciones y Aportaciones, Convenios, Incentivos Derivados de la Colaboración Fiscal y Fondos Distintos de Aportaciones	1,889,517.95	2,465,652.56
Transferencias, Asignaciones y Subsidios y Subvenciones, y Pensiones y Jubilaciones	15,040,012.72	13,840,012.72
Otros Orígenes de Operación	0.00	0.00
Aplicación	**16,741,798.62**	**16,763,668.17**
Servicios Personales	11,591,962.36	11,667,963.53
Materiales y Suministros	1,195,151.88	1,111,711.95
Servicios Generales	1,215,867.33	1,276,504.90
Transferencias Internas y Asignaciones al Sector Público	0.00	0.00
Transferencias al resto del Sector Público	0.00	0.00
Subsidios y Subvenciones	0.00	0.00
Ayudas Sociales	2,496,433.05	2,394,903.79
Pensiones y Jubilaciones	116,984.00	116,984.00
Transferencias a Fideicomisos, Mandatos y Contratos Análogos	0.00	0.00
Transferencias a la Seguridad Social	0.00	0.00
Donativos	125,400.00	195,600.00
Transferencias al Exterior	0.00	0.00
Participaciones	0.00	0.00
Aportaciones	0.00	0.00
Convenios	0.00	0.00
Otras Aplicaciones de Operación	0.00	0.00
Flujo Neto de Efectivo por Actividades de Operación	**911,086.05**	**190,560.73**
Flujo de Efectivo de las actividades de Inversión		
Origen	**-4,150.00**	**2,368,207.53**
Bienes Inmuebles, Infraestructura y Construcciones en Proceso	0.00	0.00
Bienes Muebles	0.00	0.00
Otros Orígenes de Inversión	-4,150.00	2,368,207.53
Aplicación	**304,523.47**	**2,424,553.01**
Bienes Inmuebles, Infraestructura y Construcciones en Proceso	0.00	2,368,207.53
Bienes Muebles	304,523.47	56,345.48
Otras Aplicaciones de Inversión	0.00	0.00
Flujo Neto de Efectivo por Actividades de Inversión	**-308,673.47**	**-56,345.48**
Flujo de Efectivo de las actividades de Financiamiento		
Origen	**631,873.35**	**731,079.32**
Endeudamiento Neto	0.00	0.00
Interno	0.00	0.00
Externo	0.00	0.00
Otros Orígenes de Financiamiento	631,873.35	731,079.32
Aplicación	**190,247.40**	**751,802.03**
Servicios de la Deuda	0.00	0.00
Interno	0.00	0.00
Externo	0.00	0.00
Otras Aplicaciones de Financiamiento	190,247.40	751,802.03
Flujo Neto de Efectivo por Actividades de Financiamiento	**441,625.95**	**-20,722.71**
Incremento/Disminución Neta en el Efectivo y Equivalentes al Efectivo	**1,044,038.53**	**113,492.54**
Efectivo y Equivalentes al Efectivo al Inicio del Ejercicio	**803,861.00**	**690,368.46**
Efectivo y Equivalentes al Efectivo al Final del Ejercicio	**1,847,899.53**	**803,861.00**

Bajo protesta de decir verdad declaramos que los Estados Financieros y sus notas, son razonablemente correctos y son responsabilidad del emisor.

Lic. Rogelio Arriaga Gama
Director general SMDIF

DIF
SISTEMA MUNICIPAL
SAN FELIPE, GUANAJUATO.
2018 - 2021
DIRECCION

C.P. Alma Delia Martínez
Administrador SMDIF

SISTEMA PARA EL DESARROLLO INTEGRAL DE LA FAMILIA DEL MUNICIPIO DE SAN FELIPE, GTO.
ESTADO ANALÍTICO DEL ACTIVO
Del 1 de Enero al AL 31 DE DICIEMBRE DEL 2019

Concepto	Saldo Inicial 1	Cargos del Periodo 2	Abonos del Periodo 3	Saldo Final 4 (1+2-3)	Variación Del Periodo (4-1)
ACTIVO	**10,314,773.58**	**48,045,090.95**	**47,328,402.30**	**11,031,462.23**	**716,688.65**
Activo Circulante	**2,578,315.33**	**47,708,997.48**	**47,296,832.30**	**2,990,480.51**	412,165.18
Efectivo y Equivalentes	803,861.00	23,970,464.29	22,926,425.76	1,847,899.53	1,044,038.53
Derechos a Recibir Efectivo o Equivalentes	523,314.53	21,487,062.81	21,500,583.56	509,793.78	-13,520.75
Derechos a Recibir Bienes o Servicios	0.00	24,275.18	24,275.18	0.00	0.00
Inventarios	0.00	0.00	0.00	0.00	0.00
Almacenes	1,251,139.80	2,227,195.20	2,845,547.80	632,787.20	-618,352.60
Estimación por Pérdida o Deterioro de Activos Circulantes	0.00	0.00	0.00	0.00	0.00
Otros Activos Circulantes	0.00	0.00	0.00	0.00	0.00
Activo No Circulante	**7,736,458.25**	**336,093.47**	**31,570.00**	**8,040,981.72**	**304,523.47**
Inversiones Financieras a Largo Plazo	0.00	0.00	0.00	0.00	0.00
Derechos a Recibir Efectivo o Equivalentes a Largo Plazo	0.00	0.00	0.00	0.00	0.00
Bienes Inmuebles, Infraestructura y Construcciones en Proceso	6,741,995.53	0.00	0.00	6,741,995.53	0.00
Bienes Muebles	1,682,992.63	311,553.47	27,420.00	1,967,126.10	284,133.47
Activos Intangibles	64,870.00	24,540.00	4,150.00	85,260.00	20,390.00
Depreciación, Deterioro y Amortización Acumulada de Bienes	-753,399.91	0.00	0.00	-753,399.91	0.00
Activos Diferidos	0.00	0.00	0.00	0.00	0.00
Estimación por Pérdida o Deterioro de Activos no Circulantes	0.00	0.00	0.00	0.00	0.00
Otros Activos no Circulantes	0.00	0.00	0.00	0.00	0.00

"Bajo protesta de decir verdad declaramos que los Estados Financieros y sus notas, son razonablemente correctos y son responsabilidad del emisor".

Lic. Rogelio Arriaga Garza
Director general SMDIF

DIF
SISTEMA MUNICIPAL
SAN FELIPE, GUANAJUATO.
2018 - 2021
DIRECCIÓN

C.P. Alma Delia Martinez
Administradora SMDIF

SISTEMA PARA EL DESARROLLO INTEGRAL DE LA FAMILIA DEL MUNICIPIO DE SAN FELIPE, GTO.
ESTADO ANALÍTICO DE LA DEUDA Y OTROS PASIVOS
Del 1 de Enero al AL 31 DE DICIEMBRE DEL 2019

Denominación de las Deudas	Moneda de Contratación	Institución o Pais Acreedor	Saldo Inicial del Período	Saldo Final del Período
DEUDA PÚBLICA			**0.00**	**0.00**
Corto Plazo				
Deuda Interna			**0.00**	**0.00**
Instituciones de Crédito			0.00	0.00
Títulos y Valores			0.00	0.00
Arrendamientos Financieros			0.00	0.00
Deuda Externa			**0.00**	**0.00**
Organismos Financieros Internacionales			0.00	0.00
Deuda Bilateral			0.00	0.00
Títulos y Valores			0.00	0.00
Arrendamientos Financieros			0.00	0.00
Subtotal a Corto Plazo			**0.00**	**0.00**
Largo Plazo				
Deuda Interna			**0.00**	**0.00**
Instituciones de Crédito			0.00	0.00
Títulos y Valores			0.00	0.00
Arrendamientos Financieros			0.00	0.00
Deuda Externa			**0.00**	**0.00**
Organismos Financieros Internacionales			0.00	0.00
Deuda Bilateral			0.00	0.00
Títulos y Valores			0.00	0.00
Arrendamientos Financieros			0.00	0.00
Subtotal Largo Plazo			**0.00**	**0.00**
Otros Pasivos			**1,639,097.01**	**1,448,849.61**
Total Deuda y Otros Pasivos			**1,639,097.01**	**1,448,849.61**

"Bajo protesta de decir verdad declaramos que los Estados Financieros y sus notas, son razonablemente correctos y son responsabilidad del emisor".

Lic. Rogelio Arriaga Gama
Director general SMDIF

DIF
SISTEMA MUNICIPAL
SAN FELIPE, GUANAJUATO.
2018 - 2021
DIRECCION

C.P. Alma Delia Martinez
Administrador SMDIF

SISTEMA PARA EL DESARROLLO INTEGRAL DE LA FAMILIA DEL MUNICIPIO DE SAN FELIPE, GTO.
INFORMES SOBRE PASIVOS CONTINGENTES
Del 1 de Enero al AL 31 DE DICIEMBRE DEL 2019

NOMBRE	CONCEPTO
JUICIOS	EL SISTEMA PARA EL DESARROLLO INTEGRAL DE LA FAMILIA DEL MUNICIPIO DE SAN FELIPE GUANAJUATO NO CUENTA CONPASIVOS CONTIGENTES QUE REPORTAR DURANTE EL EJERCICIO
GARANTÍAS	EL SISTEMA PARA EL DESARROLLO INTEGRAL DE LA FAMILIA DEL MUNICIPIO DE SAN FELIPE GUANAJUATO NO CUENTA CONPASIVOS CONTIGENTES QUE REPORTAR DURANTE EL EJERCICIO
AVALES	EL SISTEMA PARA EL DESARROLLO INTEGRAL DE LA FAMILIA DEL MUNICIPIO DE SAN FELIPE GUANAJUATO NO CUENTA CONPASIVOS CONTIGENTES QUE REPORTAR DURANTE EL EJERCICIO
PENSIONES Y JUBILACIONES	EL SISTEMA PARA EL DESARROLLO INTEGRAL DE LA FAMILIA DEL MUNICIPIO DE SAN FELIPE GUANAJUATO NO CUENTA CONPASIVOS CONTIGENTES QUE REPORTAR DURANTE EL EJERCICIO
DEUDA CONTINGENTE	EL SISTEMA PARA EL DESARROLLO INTEGRAL DE LA FAMILIA DEL MUNICIPIO DE SAN FELIPE GUANAJUATO NO CUENTA CONPASIVOS CONTIGENTES QUE REPORTAR DURANTE EL EJERCICIO

NO APLICA

Bajo protesta de decir verdad declaramos que los Estados Financieros y sus notas, son razonablemente correctos y son responsabilidad del emisor.

Lic. Rogelio Arriaga Garnica
Director general SMDIF

DIF
SISTEMA MUNICIPAL
SAN FELIPE, GUANAJUATO.
2018 - 2021
DIRECCIÓN

C.P. Alma Delia Martínez
Administrador SMDIF

SISTEMA PARA EL DESARROLLO INTEGRAL DE LA FAMILIA DEL MUNICIPIO DE SAN FELIPE, GTO.

Notas de Desglose y Memoria

Correspondiente del 1 de Enero al AL 31 DE DICIEMBRE DEL 2019

Ejercicio: 2019

Periodicidad: Trimestral

Corte: 4

NOTAS	DESCRIPCIÓN
	I. NOTAS DE DESGLOSE:
	INFORMACION CONTABLE
ESF-01	FONDOS CON AFECTACIÓN ESPECÍFICA E INVERSIONES FINANCIERAS
ESF-02	CONTRIBUCIONES POR RECUPERAR
ESF-03	CONTRIBUCIONES POR RECUPERAR CORTO PLAZO
ESF-04	BIENES DISPONIBLES PARA SU TRANSFORMACIÓN ESTIMACIONES Y DETERIOROS
ESF-05	INVENTARIO Y ALMACENES
ESF-06	FIDEICOMISOS, MANDATOS Y CONTRATOS ANÁLOGOS
ESF-07	PARTICIPACIONES Y APORTACIONES DE CAPITAL
ESF-08	BIENES MUEBLES E INMUEBLES
ESF-09	INTANGIBLES Y DIFERIDOS
ESF-10	ESTIMACIONES Y DETERIOROS
ESF-11	OTROS ACTIVOS NO CIRCULANTES
ESF-12	CUENTAS Y DOCUMENTOS POR PAGAR
ESF-13	FONDOS Y BIENES DE TERCEROS
ESF-14	OTROS PASIVOS CIRCULANTES
ACT-01	INGRESOS DE GESTION
ACT-02	PARTICIPACIONES, APORTACIONES, CONVENIOS, INCENTIVOS...
ACT-03	ACT-03 OTROS INGRESOS
ACT-04	GASTOS Y OTRAS PERDIDAS
VHP-01	PATRIMONIO CONTRIBUIDO
VHP-02	PATRIMONIO GENERADO
EFE-01	FLUJO DE EFECTIVO
EFE-02	ADQ. BIENES MUEBLES E INMUEBLES
EFE-03	CONCILIACIÓN DEL FLUJO DE EFECTIVO
Conciliacion_Ig	CONCILIACIÓN ENTRE LOS INGRESOS PRESUPUESTARIOS Y CONTABLES
Conciliacion_Eg	CONCILIACIÓN ENTRE LOS EGRESOS PRESUPUESTARIOS Y LOS GASTOS CONTABLES
	II. DE MEMORIA (DE ORDEN):
Memoria	CONTABLES
	PRESUPUESTALES

Bajo protesta de decir verdad declaramos que los Estados Financieros y sus notas, son razonablemente correctos y son responsabilidad del emisor.

Lic. Rogelio Arriaga Gama
Director general SMDIF

C.P. Alma Delia Martínez
Administrador SMDIF

SISTEMA PARA EL DESARROLLO INTEGRAL DE LA FAMILIA DEL MUNICIPIO DE SAN FELIPE, GTO.

Notas de Desglose Estado de Situación Financiera

Correspondiente del 1 de Enero al AL 31 DE DICIEMBRE DEL 2019

Ejercicio: 2019

Periodicidad: Trimestral

Corte: 1

Notas

ESF-01 FONDOS CON AFECTACIÓN ESPECÍFICA E INVERSIONES FINANCIERAS

Cuenta	Nombre de la Cuenta	Monto	Tipo
1114	Inversiones Temporales (Hasta 3 meses)	0.00	
1115	Fondos con Afectación Específica	0.00	
1121	Inversiones Financieras de Corto Plazo	0.00	
1211	Inversiones a Largo Plazo	0.00	

ESF-02 CONTRIBUCIONES POR RECUPERAR

Cuenta	Nombre de la Cuenta	Monto	2018	2017	2016	2015	Factibilidad de Cobro
1122	Cuentas por Cobrar a Corto Plazo	4,834.43	4,801.86	4,817.72	4,863.60	4,834.57	
1124	Ingresos por Recuperar a Corto Plazo	0.00	0.00	0.00	0.00	0.00	

ESF-03 CONTRIBUCIONES POR RECUPERAR CORTO PLAZO

Cuenta	Nombre de la Cuenta	Monto	A 90 Días	A 180 Días	A 365 Días	+ 365 Días	Característica
1123	Deudores Diversos por Cobrar a Corto Plazo	4,430.73	4,430.73	0.00	0.00	0.00	
1125	Deudores por Anticipos de la Tesorería a Corto Plazo	0.00	0.00	0.00	0.00	0.00	
1131	Anticipo a Proveedores por Adquisición de Bienes y Prestación de Servicios a Corto Plazo	0.00	0.00	0.00	0.00	0.00	
1132	Anticipo a Proveedores por Adquisición de Bienes Inmuebles y Muebles a Corto Plazo	0.00	0.00	0.00	0.00	0.00	
1133	Anticipo a Proveedores por Adquisición de Bienes Intangibles a Corto Plazo	0.00	0.00	0.00	0.00	0.00	
1134	Anticipo a Contratistas por Obras Públicas a Corto Plazo	0.00	0.00	0.00	0.00	0.00	
1139	Otros Derechos a Recibir Bienes o Servicios a Corto Plazo	0.00	0.00	0.00	0.00	0.00	

ESF-04 INVENTARIO

Cuenta	Nombre de la Cuenta	Monto	Sistema de Costeo	Método de Valuación	Convencia de la Aplicación	Impacto de Información Financiera
1140	Inventarios	0.00				
1141	Inventario de Mercancías para Venta	0.00				
1142	Inventario de Mercancías Terminadas	0.00				
1143	Inventario de Mercancías en Proceso de Elaboración	0.00				
1144	Inventario de Materias Primas, Materiales y Suministros para Producción	0.00				
1145	Bienes en Tránsito	0.00				

ESF-05 ALMACENES

Cuenta	Nombre de la Cuenta	Monto	Método	Conveniencia de Aplicación	Impacto a la informacion financiera por cambios en el metodo
1150	Almacenes	632,787.20			
1151	Almacén de Materiales y Suministros de Consumo	632,787.20			

ESF-06 FIDEICOMISOS, MANDATOS Y CONTRATOS ANÁLOGOS

Cuenta	Nombre de la Cuenta	Monto	Tipo	Característica
1213	Fideicomisos, Mandatos y Contratos Análogos	0.00		

ESF-07 PARTICIPACIONES Y APORTACIONES DE CAPITAL

Cuenta	Nombre de la Cuenta	Monto
1214	Participaciones y Aportaciones de Capital	0.00

ESF-08 BIENES MUEBLES E INMUEBLES

Cuenta	Nombre de la Cuenta	Monto	Dep. Gasto	Dep. Acumulada	Método	Tasas Aplicada	Criterios	Característica
1230	Bienes Inmuebles, Infraestructura y Construcciones en Proceso	6,741,995.53	0.00	0.00				
1231	Terrenos	6,741,995.53	0.00	0.00				
1232	Viviendas	0.00	0.00	0.00				
1233	Edificios no Habitacionales	0.00	0.00	0.00				
1234	Infraestructura	0.00	0.00	0.00				
1235	Construcciones en Proceso en Bienes de Dominio Público	0.00	0.00	0.00				
1236	Construcciones en Proceso en Bienes Propios	0.00	0.00	0.00				
1239	Otros Bienes Inmuebles	0.00	0.00	0.00				
1240	Bienes Muebles	1,967,126.10	0.00	-723,115.94				
1241	Mobiliario y Equipo de Administración	718,928.13	0.00	-272,210.93				
1242	Mobiliario y Equipo Educacional y Recreativo	47,218.00	0.00	-5,042.38				
1243	Equipo e Instrumental Médico y de Laboratorio	58,990.00	0.00	0.00				
1244	Vehículos y Equipo de Transporte	1,126,389.97	0.00	-445,862.63				
1245	Equipo de Defensa y Seguridad	0.00	0.00	0.00				
1246	Maquinaria, Otros Equipos y Herramientas	15,600.00	0.00	0.00				
1247	Colecciones, Obras de Arte y Objetos Valiosos	0.00	0.00	0.00				
1248	Activos Biológicos	0.00	0.00	0.00				

ESF-09 INTANGIBLES Y DIFERIDOS

Cuenta	Nombre de la Cuenta	Monto	Amort. Gasto	Amort. Acum	Método	Tasas Aplicada	Criterios	Característica
1250	Activos Intangibles	85,260.00	0.00	0.00				
1251	Software	77,720.00	0.00	0.00				
1252	Patentes, Marcas y Derechos	0.00	0.00	0.00				
1253	Concesiones y Franquicias	0.00	0.00	0.00				

1254	Licencias	7,540.00	0.00	0.00
1259	Otros Activos Intangibles	0.00	0.00	0.00
1270	Activos Diferidos	0.00	0.00	0.00
1271	Estudios, Formulación y Evaluación de Proyectos	0.00	0.00	0.00
1272	Derechos Sobre Bienes en Régimen de Arrendamiento Financiero	0.00	0.00	0.00
1273	Gastos Pagados por Adelantado a Largo Plazo	0.00	0.00	0.00
1274	Anticipos a Largo Plazo	0.00	0.00	0.00
1275	Beneficios al Retiro de Empleados Pagados por Adelantado	0.00	0.00	0.00
1279	Otros Activos Diferidos	0.00	0.00	0.00

ESF-10 ESTIMACIONES Y DETERIOROS

Cuenta	Nombre de la Cuenta	Monto	Criterio
1160	Estimación por Pérdida o Deterioro de Activos Circulantes	0.00	
1161	Estimaciones para Cuentas Incobrables por Derechos a Recibir Efectivo o Equivalentes	0.00	
1162	Estimación por Deterioro de Inventarios	0.00	

ESF-11 OTROS ACTIVOS

Cuenta	Nombre de la Cuenta	Monto	Característica
1290	Otros Activos no Circulantes	0.00	
1291	Bienes en Concesión	0.00	
1292	Bienes en Arrendamiento Financiero	0.00	
1293	Bienes en Comodato	0.00	

ESF-12 CUENTAS Y DOCUMENTOS POR PAGAR

Cuenta	Nombre de la Cuenta	Monto	A 90 Días	A 180 Días	A 365 Días	Más 365 Días	Factibilidad de Pago
2110	Cuentas por Pagar a Corto Plazo	1,448,849.61	1,448,849.61	0.00	0.00	0.00	
2111	Servicios Personales por Pagar a Corto Plazo	325,841.79	325,841.79	0.00	0.00	0.00	
2112	Proveedores por Pagar a Corto Plazo	850,220.40	850,220.40	0.00	0.00	0.00	
2113	Contratistas por Obras Públicas por Pagar a Corto Plazo	0.00	0.00	0.00	0.00	0.00	
2114	Participaciones y Aportaciones por Pagar a Corto Plazo	0.00	0.00	0.00	0.00	0.00	
2115	Transferencias Otorgadas por Pagar a Corto Plazo	15,000.00	15,000.00	0.00	0.00	0.00	
2116	Intereses, Comisiones y Otros Gastos de la Deuda Pública por Pagar a Corto Plazo	100,000.00	100,000.00	0.00	0.00	0.00	
2117	Retenciones y Contribuciones por Pagar a Corto Plazo	236,468.69	236,468.69	0.00	0.00	0.00	
2118	Devoluciones de la Ley de Ingresos por Pagar a Corto Plazo	0.00	0.00	0.00	0.00	0.00	
2119	Otras Cuentas por Pagar a Corto Plazo	-78,681.27	-78,681.27	0.00	0.00	0.00	
2120	Documentos por Pagar a Corto Plazo	0.00	0.00	0.00	0.00	0.00	
2121	Documentos Comerciales por Pagar a Corto Plazo	0.00	0.00	0.00	0.00	0.00	
2122	Documentos con Contratistas por Obras Públicas por Pagar a Corto Plazo	0.00	0.00	0.00	0.00	0.00	
2129	Otros Documentos por Pagar a Corto Plazo	0.00	0.00	0.00	0.00	0.00	

ESF-13 FONDOS Y BIENES DE TERCEROS

Cuenta	Nombre de la Cuenta	Monto	Naturaleza	Característica
2160	Fondos y Bienes de Terceros en Garantía y/o Administración a Corto Plazo	0.00		
2161	Fondos en Garantía a Corto Plazo	0.00		
2162	Fondos en Administración a Corto Plazo	0.00		
2163	Fondos Contingentes a Corto Plazo	0.00		
2164	Fondos de Fideicomisos, Mandatos y Contratos Análogos a Corto Plazo	0.00		
2165	Otros Fondos de Terceros en Garantía y/o Administración a Corto Plazo	0.00		
2166	Valores y Bienes en Garantía a Corto Plazo	0.00		
2250	Fondos y Bienes de Terceros en Garantía y/o Administración a Largo Plazo	0.00		
2251	Fondos en Garantía a Largo Plazo	0.00		
2252	Fondos en Administración a Largo Plazo	0.00		
2253	Fondos Contingentes a Largo Plazo	0.00		
2254	Fondos de Fideicomisos, Mandatos y Contratos Análogos a Largo Plazo	0.00		
2255	Otros Fondos de Terceros en Garantía y/o Administración a Largo Plazo	0.00		
2256	Valores y Bienes en Garantía a Largo Plazo	0.00		

ESF-14 OTROS PASIVOS CIRCULANTES

Cuenta	Nombre de la Cuenta	Monto	Naturaleza	Característica
2159	Otros Pasivos Diferidos a Corto Plazo	0.00		
2199	Otros Pasivos Circulantes	0.00		
2240	Pasivos Diferidos a Largo Plazo	0.00		
2241	Créditos Diferidos a Largo Plazo	0.00		
2242	Intereses Cobrados por Adelantado a Largo Plazo	0.00		
2249	Otros Pasivos Diferidos a Largo Plazo	0.00		

SISTEMA PARA EL DESARROLLO INTEGRAL DE LA FAMILIA DEL MUNICIPIO DE SAN FELIPE, GTO.

Ejercicio: 2019

Notas de Desglose Estado de Actividades

Periodicidad: Trimestral

Correspondiente del 1 de Enero al AL 31 DE DICIEMBRE DEL 2019

Corte: 1

Notas

ACT-01 INGRESOS DE GESTION

Cuenta	Nombre de la Cuenta	Monto	Caracteristica Significativa
4100	INGRESOS DE GESTION	723,354.00	
4110	Impuestos	0.00	
4111	Impuestos Sobre los Ingresos	0.00	
4112	Impuestos Sobre el Patrimonio	0.00	
4113	Impuestos Sobre la Producción, el Consumo y las Transacciones	0.00	
4114	Impuestos al Comercio Exterior	0.00	
4115	Impuestos Sobre Nóminas y Asimilables	0.00	
4116	Impuestos Ecológicos	0.00	
4117	Accesorios de Impuestos	0.00	
4118	Impuestos no Comprendidos en la Ley de Ingresos Vigente, Causados en Ejercicios Fiscales Anteriores Pendientes de Liquidación o Pago	0.00	
4119	Otros Impuestos	0.00	
4120	Cuotas y Aportaciones de Seguridad Social	0.00	
4121	Aportaciones para Fondos de Vivienda	0.00	
4122	Cuotas para la Seguridad Social	0.00	
4123	Cuotas de Ahorro para el Retiro	0.00	
4124	Accesorios de Cuotas y Aportaciones de Seguridad Social	0.00	
4129	Otras Cuotas y Aportaciones para la Seguridad Social	0.00	
4130	Contribuciones de Mejoras	0.00	
4131	Contribuciones de Mejoras por Obras Públicas	0.00	
4132	Contribuciones de Mejoras no Comprendidas en la Ley de Ingresos Vigente, Causadas en Ejercicios Fiscales Anteriores Pendientes de Liquidación o Pago	0.00	
4140	Derechos	665,336.00	
4141	Derechos por el Uso, Goce, Aprovechamiento o Explotación de Bienes de Dominio Público	0.00	
4143	Derechos por Prestación de Servicios	660,603.00	
4144	Accesorios de Derechos	0.00	
4145	Derechos no Comprendidos en la Ley de Ingresos Vigente, Causados en Ejercicios Fiscales Anteriores Pendientes de Liquidación o Pago	0.00	
4149	Otros Derechos	4,733.00	
4150	Productos	54,068.00	
4151	Productos	54,068.00	
4154	Productos no Comprendidos en la Ley de Ingresos Vigente, Causados en Ejercicios Fiscales Anteriores Pendientes de Liquidación o Pago	0.00	
4160	Aprovechamientos	3,950.00	
4161	Incentivos Derivados de la Colaboración Fiscal	0.00	
4162	Multas	0.00	
4163	Indemnizaciones	0.00	
4164	Reintegros	0.00	
4165	Aprovechamientos Provenientes de Obras Públicas	0.00	

4166	Aprovechamientos no Comprendidos en la Ley de Ingresos Vigente, Causados en Ejercicios Fiscales Anteriores Pendientes de Liquidación o Pago	0.00
4168	Accesorios de Aprovechamientos	0.00
4169	Otros Aprovechamientos	3,950.00
4170	ngresos por Venta de Bienes y Prestación de Servicios	0.00
4171	Ingresos por Venta de Bienes y Prestación de Servicios de Instituciones Públicas de Seguridad Social	0.00
4172	Ingresos por Venta de Bienes y Prestación de Servicios de Empresas Productivas del Estado	0.00
4173	Ingresos por Venta de Bienes y Prestación de Servicios de Entidades Paraestatales y Fideicomisos No Empresariales y No Financieros	0.00
4174	Ingresos por Venta de Bienes y Prestación de Servicios de Entidades Paraestatales Empresariales No Financieras con Participación Estatal Mayoritaria	0.00
4175	Ingresos por Venta de Bienes y Prestación de Servicios de Entidades Paraestatales Empresariales Financieras Monetarias con Participación Estatal Mayoritaria	0.00
4176	Ingresos por Venta de Bienes y Prestación de Servicios de Entidades Paraestatales Empresariales Financieras No Monetarias con Participación Estatal Mayoritaria	0.00
4177	Ingresos por Venta de Bienes y Prestación de Servicios de Fideicomisos Financieros Públicos con Participación Estatal Mayoritaria	0.00
4178	Ingresos por Venta de Bienes y Prestación de Servicios de los Poderes Legislativo y Judicial, y de los Órganos Autónomos	0.00

ACT-02 PARTICIPACIONES, APORTACIONES, CONVENIOS, INCENTIVOS...

Cuenta	Nombre de la Cuenta	Monto	Característica Significativa
4200	PARTICIPACIONES, APORTACIONES, CONVENIOS, INCENTIVOS DERIVADOS DE LA COLABORACIÓN FISCAL, FONDOS DISTINTOS DE APORTACIONES, TRANSFERENCIAS, ASIGNACIONES, SUBSIDIOS Y SUBVENCIONES, Y PENSIONES Y JUBILACIONES	16,929,530.67	
4210	Participaciones, Aportaciones, Convenios, Incentivos Derivados de la Colaboración Fiscal y Fondos Distintos de Aportaciones	1,889,517.95	
4211	Participaciones	0.00	
4212	Aportaciones	0.00	
4213	Convenios	1,889,517.95	
4214	Incentivos derivados de la Colaboración Fiscal	0.00	
4215	Fondos Distintos de Aportaciones	0.00	
4220	Transferencias, Asignaciones, Subsidios y Otras ayudas	15,040,012.72	
4221	Transferencias Internas y Asignaciones del Sector Público	15,040,012.72	
4223	Subsidios y Subvenciones	0.00	
4225	Pensiones y Jubilaciones	0.00	
4227	Transferencias del Fondo Mexicano del Petróleo para la Estabilización y el Desarrollo	0.00	

ACT-03 OTROS INGRESOS Y BENEFICIOS

Cuenta	Nombre de la Cuenta	Monto	Naturaleza	Característica
4300	OTROS INGRESOS Y BENEFICIOS	0.00		
4310	Ingresos Financieros	0.00		
4311	Intereses Ganados de Títulos, Valores y demás Instrumentos Financieros	0.00		
4319	Otros Ingresos Financieros	0.00		
4320	Incremento por Variación de Inventarios	0.00		
4321	Incremento por Variación de Inventarios de Mercancías para Venta	0.00		
4322	Incremento por Variación de Inventarios de Mercancías Terminadas	0.00		
4323	Incremento por Variación de Inventarios de Mercancías en Proceso de Elaboración	0.00		
4324	Incremento por Variación de Inventarios de Materias Primas, Materiales y Suministros para Producción	0.00		

4325	Incremento por Variación de Almacén de Materias Primas, Materiales y Suministros de Consumo	0.00
4330	Disminución del Exceso de Estimaciones por Pérdida o Deterioro u Obsolescencia	0.00
4331	Disminución del Exceso de Estimaciones por Pérdida o Deterioro u Obsolescencia	0.00
4340	Disminución del Exceso de Provisiones	0.00
4341	Disminución del Exceso de Provisiones	0.00
4390	Otros Ingresos y Beneficios Varios	0.00
4392	Bonificaciones y Descuentos Obtenidos	0.00
4393	Diferencias por Tipo de Cambio a Favor	0.00
4394	Diferencias de Cotizaciones a Favor en Valores Negociables	0.00
4395	Resultado por Posición Monetaria	0.00
4396	Utilidades por Participación Patrimonial	0.00
4397	Diferencias por Reestructuración de Deuda Pública a Favor	0.00
4399	Otros Ingresos y Beneficios Varios	0.00

ACT-04 GASTOS Y OTRAS PERDIDAS

Cuenta	Nombre de la Cuenta	Monto	%	Característica
5000	GASTOS Y OTRAS PERDIDAS	16,741,798.62	100%	
5100	GASTOS DE FUNCIONAMIENTO	14,002,981.57	84%	
5110	Servicios Personales	11,591,962.36	69%	
5111	Remuneraciones al Personal de Carácter Permanente	7,053,267.40	42%	
5112	Remuneraciones al Personal de Carácter Transitorio	29,426.29	0%	
5113	Remuneraciones Adicionales y Especiales	1,088,974.18	7%	
5114	Seguridad Social	1,898,835.59	11%	
5115	Otras Prestaciones Sociales y Económicas	1,521,458.90	9%	
5116	Pago de Estímulos a Servidores Públicos	0.00	0%	
5120	Materiales y Suministros	1,195,151.88	7%	
5121	Materiales de Administración, Emisión de Documentos y Artículos Oficiales	246,945.78	1%	
5122	Alimentos y Utensilios	19,367.41	0%	
5123	Materias Primas y Materiales de Producción y Comercialización	0.00	0%	
5124	Materiales y Artículos de Construcción y de Reparación	6,353.10	0%	
5125	Productos Químicos, Farmacéuticos y de Laboratorio	22,924.92	0%	
5126	Combustibles, Lubricantes y Aditivos	613,563.40	4%	
5127	Vestuario, Blancos, Prendas de Protección y Artículos Deportivos	138,594.08	1%	
5128	Materiales y Suministros para Seguridad	0.00	0%	
5129	Herramientas, Refacciones y Accesorios Menores	147,403.19	1%	
5130	Servicios Generales	1,215,867.33	7%	
5131	Servicios Básicos	144,657.09	1%	
5132	Servicios de Arrendamiento	46,810.06	0%	
5133	Servicios Profesionales, Científicos y Técnicos y Otros Servicios	73,612.02	0%	
5134	Servicios Financieros, Bancarios y Comerciales	229,660.46	1%	
5135	Servicios de Instalación, Reparación, Mantenimiento y Conservación	152,299.07	1%	
5136	Servicios de Comunicación Social y Publicidad	0.00	0%	
5137	Servicios de Traslado y Viáticos	13,942.22	0%	
5138	Servicios Oficiales	84,964.49	1%	
5139	Otros Servicios Generales	469,921.92	3%	
5200	TRANSFERENCIAS, ASIGNACIONES, SUBSIDIOS Y OTRAS AYUDAS	2,738,817.05	16%	
5210	Transferencias Internas y Asignaciones al Sector Público	0.00	0%	
5211	Asignaciones al Sector Público	0.00	0%	

5212	Transferencias Internas al Sector Público	0.00	0%
5220	Transferencias al Resto del Sector Público	0.00	0%
5221	Transferencias a Entidades Paraestatales	0.00	0%
5222	Transferencias a Entidades Federativas y Municipios	0.00	0%
5230	Subsidios y Subvenciones	0.00	0%
5231	Subsidios	0.00	0%
5232	Subvenciones	0.00	0%
5240	Ayudas Sociales	2,496,433.05	15%
5241	Ayudas Sociales a Personas	2,166,433.05	13%
5242	Becas	210,000.00	1%
5243	Ayudas Sociales a Instituciones	120,000.00	1%
5244	Ayudas Sociales por Desastres Naturales y Otros Siniestros	0.00	0%
5250	Pensiones y Jubilaciones	116,984.00	1%
5251	Pensiones	116,984.00	1%
5252	Jubilaciones	0.00	0%
5259	Otras Pensiones y Jubilaciones	0.00	0%
5260	Transferencias a Fideicomisos, Mandatos y Contratos Análogos	0.00	0%
5261	Transferencias a Fideicomisos, Mandatos y Contratos Análogos al Gobierno	0.00	0%
5262	Transferencias a Fideicomisos, Mandatos y Contratos Análogos a Entidades Paraestatales	0.00	0%
5270	Transferencias a la Seguridad Social	0.00	0%
5271	Transferencias por Obligaciones de Ley	0.00	0%
5280	Donativos	125,400.00	1%
5281	Donativos a Instituciones sin Fines de Lucro	125,400.00	1%
5282	Donativos a Entidades Federativas y Municipios	0.00	0%
5283	Donativos a Fideicomiso, Mandatos y Contratos Análogos Privados	0.00	0%
5284	Donativos a Fideicomiso, Mandatos y Contratos Análogos Estatales	0.00	0%
5285	Donativos Internacionales	0.00	0%
5290	Transferencias al Exterior	0.00	0%
5291	Transferencias al Exterior a Gobiernos Extranjeros y Organismos Internacionales	0.00	0%
5292	Transferencias al Sector Privado Externo	0.00	0%
5300	PARTICIPACIONES Y APORTACIONES	0.00	0%
5310	Participaciones	0.00	0%
5311	Participaciones de la Federación a Entidades Federativas y Municipios	0.00	0%
5312	Participaciones de las Entidades Federativas a los Municipios	0.00	0%
5320	Aportaciones	0.00	0%
5321	Aportaciones de la Federación a Entidades Federativas y Municipios	0.00	0%
5322	Aportaciones de las Entidades Federativas a los Municipios	0.00	0%
5330	Convenios	0.00	0%
5331	Convenios de Reasignación	0.00	0%
5332	Convenios de Descentralización y Otros	0.00	0%
5400	INTERESES, COMISIONES Y OTROS GASTOS DE LA DEUDA PUBLICA	0.00	0%
5410	Intereses de la Deuda Pública	0.00	0%
5411	Intereses de la Deuda Pública Interna	0.00	0%
5412	Intereses de la Deuda Pública Externa	0.00	0%
5420	Comisiones de la Deuda Pública	0.00	0%
5421	Comisiones de la Deuda Pública Interna	0.00	0%
5422	Comisiones de la Deuda Pública Externa	0.00	0%
5430	Gastos de la Deuda Pública	0.00	0%
5431	Gastos de la Deuda Pública Interna	0.00	0%

5432	Gastos de la Deuda Pública Externa	0.00	0%
5440	Costo por Coberturas	0.00	0%
5441	Costo por Coberturas	0.00	0%
5450	Apoyos Financieros	0.00	0%
5451	Apoyos Financieros a Intermediarios	0.00	0%
5452	Apoyo Financieros a Ahorradores y Deudores del Sistema Financiero Nacional	0.00	0%
5500	OTROS GASTOS Y PERDIDAS EXTRAORDINARIAS	0.00	0%
5510	Estimaciones, Depreciaciones, Deterioros, Obsolescencia y Amortizaciones	0.00	0%
5511	Estimaciones por Pérdida o Deterioro de Activos Circulantes	0.00	0%
5512	Estimaciones por Pérdida o Deterioro de Activo no Circulante	0.00	0%
5513	Depreciación de Bienes Inmuebles	0.00	0%
5514	Depreciación de Infraestructura	0.00	0%
5515	Depreciación de Bienes Muebles	0.00	0%
5516	Deterioro de los Activos Biológicos	0.00	0%
5517	Amortización de Activos Intangibles	0.00	0%
5518	Disminución de Bienes por pérdida, obsolescencia y deterioro	0.00	0%
5520	Provisiones	0.00	0%
5521	Provisiones de Pasivos a Corto Plazo	0.00	0%
5522	Provisiones de Pasivos a Largo Plazo	0.00	0%
5530	Disminución de Inventarios	0.00	0%
5531	Disminución de Inventarios de Mercancías para Venta	0.00	0%
5532	Disminución de Inventarios de Mercancías Terminadas	0.00	0%
5533	Disminución de Inventarios de Mercancías en Proceso de Elaboración	0.00	0%
5534	Disminución de Inventarios de Materias Primas, Materiales y Suministros para Producción	0.00	0%
5535	Disminución de Almacén de Materiales y Suministros de Consumo	0.00	0%
5540	Aumento por Insuficiencia de Estimaciones por Pérdida o Deterioro u Obsolescencia	0.00	0%
5541	Aumento por Insuficiencia de Estimaciones por Pérdida o Deterioro u Obsolescencia	0.00	0%
5550	Aumento por Insuficiencia de Provisiones	0.00	0%
5551	Aumento por Insuficiencia de Provisiones	0.00	0%
5590	Otros Gastos	0.00	0%
5591	Gastos de Ejercicios Anteriores	0.00	0%
5592	Pérdidas por Responsabilidades	0.00	0%
5593	Bonificaciones y Descuentos Otorgados	0.00	0%
5594	Diferencias por Tipo de Cambio Negativas	0.00	0%
5595	Diferencias de Cotizaciones Negativas en Valores Negociables	0.00	0%
5596	Resultado por Posición Monetaria	0.00	0%
5597	Pérdidas por Participación Patrimonial	0.00	0%
5598	Diferencias por Reestructuración de Deuda Pública Negativas	0.00	0%
5599	Otros Gastos Varios	0.00	0%
5600	INVERSIÓN PÚBLICA	0.00	0%
5610	Inversión Pública no Capitalizable	0.00	0%
5611	Construcción en Bienes no Capitalizable	0.00	0%

SISTEMA PARA EL DESARROLLO INTEGRAL DE LA FAMILIA DEL MUNICIPIO DE SAN FELIPE, GTO.	Ejercicio: 2019
Notas de Desglose Estado de Variación en la Hacienda Pública	Periodicidad: Trimestral
Correspondiente del 1 de Enero al AL 31 DE DICIEMBRE DEL 2019	Corte: 1

Notas

VHP-01 PATRIMONIO CONTRIBUIDO

Cuenta	Nombre de la Cuenta	Monto	Tipo	Naturaleza
3110	Aportaciones	2,366,203.47		
3120	Donaciones de Capital	0.01		
3130	Actualización de la Hacienda Pública/Patrimonio	0.00		

VHP-02 PATRIMONIO GENERADO

Cuenta	Nombre de la Cuenta	Monto	Procedencia
3210	Resultado del Ejercicio (Ahorro/ Desahorro)	911,086.05	
3220	Resultados de Ejercicios Anteriores	6,305,323.09	
3230	Revalúos	0.00	
3231	Revalúo de Bienes Inmuebles	0.00	
3232	Revalúo de Bienes Muebles	0.00	
3233	Revalúo de Bienes Intangibles	0.00	
3239	Otros Revalúos	0.00	
3240	Reservas	0.00	
3241	Reservas de Patrimonio	0.00	
3242	Reservas Territoriales	0.00	
3243	Reservas por Contingencias	0.00	
3250	Rectificaciones de Resultados de Ejercicios Anteriores	0.00	
3251	Cambios en Políticas Contables	0.00	
3252	Cambios por Errores Contables	0.00	

SISTEMA PARA EL DESARROLLO INTEGRAL DE LA FAMILIA DEL MUNICIPIO DE SAN FELIPE, GTO. — **Ejercicio: 2019**

Notas de Desglose Estado de Flujos de Efectivo — **Periodicidad: Trimestral**

Correspondiente del 1 de Enero al AL 31 DE DICIEMBRE DEL 2019 — **Corte: 1**

Notas

EFE-01 FLUJOS DE EFECTIVO

Cuenta	Nombre de la Cuenta	Saldo Final	Saldo Inicial
1111	Efectivo	0.00	0.00
1112	Bancos/Tesorería	0.00	0.00
1113	Bancos/Dependencias y Otros	1,847,899.53	803,861.00
1114	Inversiones Temporales (Hasta 3 meses)	0.00	0.00
1115	Fondos con Afectación Específica	0.00	0.00
1116	Depósitos de Fondos de Terceros en Garantía y/o Administración	0.00	0.00
1119	Otros Efectivos y Equivalentes	0.00	0.00
1110	Total	1,847,899.53	803,861.00

EFE-02 ADQ. BIENES MUEBLES E INMUEBLES

Cuenta	Nombre de la Cuenta	Monto	Subsidio	Pagos
1230	Bienes Inmuebles, Infraestructura y Construcciones en Proceso	6,741,995.53		
1231	Terrenos	6,741,995.53		
1232	Viviendas	0.00		
1233	Edificios no Habitacionales	0.00		
1234	Infraestructura	0.00		
1235	Construcciones en Proceso en Bienes de Dominio Público	0.00		
1236	Construcciones en Proceso en Bienes Propios	0.00		
1239	Otros Bienes Inmuebles	0.00		
1240	Bienes Muebles	1,967,126.10		
1241	Mobiliario y Equipo de Administración	718,928.13		
1242	Mobiliario y Equipo Educacional y Recreativo	47,218.00		
1243	Equipo e Instrumental Médico y de Laboratorio	58,990.00		
1244	Vehículos y Equipo de Transporte	1,126,389.97		
1245	Equipo de Defensa y Seguridad	0.00		
1246	Maquinaria, Otros Equipos y Herramientas	15,600.00		
1247	Colecciones, Obras de Arte y Objetos Valiosos	0.00		
1248	Activos Biológicos	0.00		
1250	Activos Intangibles	85,260.00		
1251	Software	77,720.00		
1252	Patentes, Marcas y Derechos	0.00		
1253	Concesiones y Franquicias	0.00		
1254	Licencias	7,540.00		
1259	Otros Activos Intangibles	0.00		

EFE-03 CONCILIACION DEL FLUJO DE EFECTIVO

Cuenta	Nombre de la Cuenta	Saldo Final	Saldo Inicial
5500	OTROS GASTOS Y PERDIDAS EXTRAORDINARIAS	0.00	0.00
5510	Estimaciones, Depreciaciones, Deterioros, Obsolescencia y Amortizaciones	0.00	0.00
5511	Estimaciones por Pérdida o Deterioro de Activos Circulantes	0.00	0.00
5512	Estimaciones por Pérdida o Deterioro de Activo no Circulante	0.00	0.00
5513	Depreciación de Bienes Inmuebles	0.00	0.00
5514	Depreciación de Infraestructura	0.00	0.00
5515	Depreciación de Bienes Muebles	0.00	0.00
5516	Deterioro de los Activos Biológicos	0.00	0.00
5517	Amortización de Activos Intangibles	0.00	0.00
5518	Disminución de Bienes por pérdida, obsolescencia y deterioro	0.00	0.00
5520	Provisiones	0.00	0.00
5521	Provisiones de Pasivos a Corto Plazo	0.00	0.00
5522	Provisiones de Pasivos a Largo Plazo	0.00	0.00
5530	Disminución de Inventarios	0.00	0.00
5531	Disminución de Inventarios de Mercancías para Venta	0.00	0.00
5532	Disminución de Inventarios de Mercancías Terminadas	0.00	0.00
5533	Disminución de Inventarios de Mercancías en Proceso de Elaboración	0.00	0.00
5534	Disminución de Inventarios de Materias Primas, Materiales y Suministros para Producción	0.00	0.00
5535	Disminución de Almacén de Materiales y Suministros de Consumo	0.00	0.00
5540	Aumento por Insuficiencia de Estimaciones por Pérdida o Deterioro u Obsolescencia	0.00	0.00
5541	Aumento por Insuficiencia de Estimaciones por Pérdida o Deterioro u Obsolescencia	0.00	0.00
5550	Aumento por Insuficiencia de Provisiones	0.00	0.00
5551	Aumento por Insuficiencia de Provisiones	0.00	0.00
5590	Otros Gastos	0.00	0.00
5591	Gastos de Ejercicios Anteriores	0.00	0.00
5592	Pérdidas por Responsabilidades	0.00	0.00
5593	Bonificaciones y Descuentos Otorgados	0.00	0.00
5594	Diferencias por Tipo de Cambio Negativas en Efectivo y Equivalentes	0.00	0.00
5595	Diferencias de Cotizaciones Negativas en Valores Negociables	0.00	0.00
5596	Resultado por Posición Monetaria	0.00	0.00
5597	Pérdidas por Participación Patrimonial	0.00	0.00
5599	Otros Gastos Varios	0.00	0.00
5600	INVERSIÓN PÚBLICA	0.00	0.00
5610	Inversión Pública no Capitalizable	0.00	0.00
5611	Construcción en Bienes no Capitalizable	0.00	0.00

SISTEMA PARA EL DESARROLLO INTEGRAL DE LA FAMILIA DEL MUNICIPIO DE SAN FELIPE, GTO.	
Conciliación entre los Ingresos Presupuestarios y Contables	
Correspondiente del 1 de Enero al AL 31 DE DICIEMBRE DEL 2019	
(Cifras en pesos)	
1. Total de Ingresos Presupuestarios	**17,869,008.91**

2. Más Ingresos Contables No Presupuestarios		**0.00**
2.1	Ingresos Financieros	0.00
2.2	Incremento por Variación de inventarios	0.00
2.3	Disminución del Exceso de Estimaciones por Pérdida o Deterioro u Obsolescencia	0.00
2.4	Disminución del Exceso de Provisiones	0.00
2.5	Otros Ingresos y Beneficios Varios	0.00
2.6	Otros Ingresos Contables No Presupuestarios	0.00

3. Menos ingresos presupuestarios no contables		**0.00**
3.1	Aprovechamientos Patrimoniales	0.00
3.2	Ingresos Derivados de Financiamientos	0.00
3.3	Otros Ingresos Presupuestarios No Contables	0.00

4. Ingresos Contables (4 = 1 + 2 - 3)	**17,869,008.91**

SISTEMA PARA EL DESARROLLO INTEGRAL DE LA FAMILIA DEL MUNICIPIO DE SAN FELIPE, GTO.

Conciliación entre los Egresos Presupuestarios y los Gastos Contables

Correspondiente del 1 de Enero al AL 31 DE DICIEMBRE DEL 2019

(Cifras en pesos)

1. Total de Egresos Presupuestarios	**17,050,472.09**

2. Menos Egresos Presupuestarios No Contables		**308,673.47**
2.1	Materias Primas y Materiales de Producción y Comercialización	0.00
2.2	Materiales y Suministros	0.00
2.3	Mobiliario y Equipo de Administración	196,325.47
2.4	Mobiliario y Equipo Educacional y Recreativo	30,218.00
2.5	Equipo e Instrumental Médico y de Laboratorio	58,990.00
2.6	Vehículos y Equipo de Transporte	0.00
2.7	Equipo de Defensa y Seguridad	0.00
2.8	Maquinaria, Otros Equipos y Herramientas	15,600.00
2.9	Activos Biológicos	0.00
2.10	Bienes Inmuebles	0.00
2.11	Activos Intangibles	7,540.00
2.12	Obra Pública en Bienes de Dominio Público	0.00
2.13	Obra Pública en Bienes Propios	0.00
2.14	Acciones y Participaciones de Capital	0.00
2.15	Compra de Títulos y Valores	0.00
2.16	Concesión de Préstamos	0.00
2.17	Inversiones en Fideicomisos, Mandatos y Otros Análogos	0.00
2.18	Provisiones para Contingencias y Otras Erogaciones Especiales	0.00
2.19	Amortización de la Deuda Pública	0.00
2.20	Adeudos de Ejercicios Fiscales Anteriores (ADEFAS)	0.00
2.21	Otros Egresos Presupuestarios No Contables	0.00

3. Más Gastos Contables No Presupuestarios		**0.00**
3.1	Estimaciones, Depreciaciones, Deterioros, Obsolescencia y Amortizaciones	0.00
3.2	Provisiones	0.00
3.3	Disminución de Inventarios	0.00
3.4	Aumento por insuficiencia de Estimaciones por Pérdida o Deterioro u Obsolescencia	0.00
3.5	Aumento por insuficiencia de Provisiones	0.00
3.6	Otros Gastos	0.00
3.7	Otros Gastos Contables No Presupuestarios	0.00

4. Total de Gasto Contable (4 = 1 - 2 + 3)	**16,741,798.62**

SISTEMA PARA EL DESARROLLO INTEGRAL DE LA FAMILIA DEL MUNICIPIO DE SAN FELIPE, GTO.

Notas de Memoria

Correspondiente del 1 de Enero al AL 31 DE DICIEMBRE DEL 2019

Ejercicio: 2019

Periodicidad: Trimestral

Corte: 1

Notas

Cuenta	Concepto	Saldo Inicial	Cargos del Periodo	Abonos del Periodo	Saldo Final	Valores en Custodia	Tasa	Vencimiento	Tipo de Contrato
7000	**CUENTAS DE ORDEN CONTABLES**								
7110	Valores en Custodia		0.00	0.00	0.00	0.00			
7120	Custodia de Valores		0.00	0.00	0.00	0.00			
7130	Instrumentos de Crédito Prestados a Formadores de Mercado		0.00	0.00	0.00	0.00			
7140	Préstamo de Instrumentos de Crédito a Formadores de Mercado y su Garantía		0.00	0.00	0.00	0.00			
7150	Instrumentos de Crédito Recibidos en Garantía de los Formadores de Mercado		0.00	0.00	0.00	0.00			
7160	Garantía de Créditos Recibidos de los Formadores de Mercado		0.00	0.00	0.00	0.00			
7210	Autorización para la Emisión de Bonos, Títulos y Valores de la Deuda Pública Interna		0.00	0.00	0.00	0.00			
7220	Autorización para la Emisión de Bonos, Títulos y Valores de la Deuda Pública Externa		0.00	0.00	0.00	0.00			
7230	Emisiones Autorizadas de la Deuda Pública Interna y Externa		0.00	0.00	0.00	0.00			
7240	Suscripción de Contratos de Préstamos y Otras Obligaciones de la Deuda Pública Interna		0.00	0.00	0.00	0.00			
7250	Suscripción de Contratos de Préstamos y Otras Obligaciones de la Deuda Pública Externa		0.00	0.00	0.00	0.00			
7260	Contratos de Préstamos y Otras Obligaciones de la Deuda Pública Interna y Externa		0.00	0.00	0.00	0.00			
7310	Avales Autorizados		0.00	0.00	0.00	0.00			
7320	Avales Firmados		0.00	0.00	0.00	0.00			
7330	Fianzas y Garantías Recibidas por Deudas a Cobrar		0.00	0.00	0.00	0.00			
7340	Fianzas y Garantías Recibidas		0.00	0.00	0.00	0.00			
7350	Fianzas Otorgadas para Respaldar Obligaciones no Fiscales del Gobierno		0.00	0.00	0.00	0.00			
7360	Fianzas Otorgadas del Gobierno para Respaldar Obligaciones no Fiscales		0.00	0.00	0.00	0.00			
7410	Demandas Judicial en Proceso de Resolución		0.00	0.00	0.00	0.00			
7420	Resolución de Demandas en Proceso Judicial		0.00	0.00	0.00	0.00			
7510	Contratos para Inversión Mediante Proyectos para Prestación de Servicios (PPS) y Similares		0.00	0.00	0.00	0.00			
7520	Inversión Pública Contratada Mediante Proyectos para Prestación de Servicios (PPS) y Similares		0.00	0.00	0.00	0.00			
7610	Bienes Bajo Contrato en Concesión		0.00	0.00	0.00	0.00			
7620	Contrato de Concesión por Bienes		0.00	0.00	0.00	0.00			
7630	Bienes Bajo Contrato en Comodato		0.00	0.00	0.00	0.00			
7640	Contrato de Comodato por Bienes		0.00	0.00	0.00	0.00			
8000	**CUENTAS DE ORDEN PRESUPUESTARIAS**								
8110	Ley de Ingresos Estimada		0.00	0.00	0.00	0.00			
8120	Ley de Ingresos por Ejecutar		0.00	0.00	0.00	0.00			
8130	Modificaciones a la Ley de Ingresos Estimada		0.00	0.00	0.00	0.00			
8140	Ley de Ingresos Devengada		0.00	0.00	0.00	0.00			
8150	Ley de Ingresos Recaudada		0.00	0.00	0.00	0.00			
8210	Presupuesto de Egresos Aprobado		0.00	0.00	0.00	0.00			
8220	Presupuesto de Egresos por Ejercer		0.00	0.00	0.00	0.00			
8230	Modificaciones al Presupuesto de Egresos Aprobado		0.00	0.00	0.00	0.00			
8240	Presupuesto de Egresos Comprometido		0.00	0.00	0.00	0.00			
8250	Presupuesto de Egresos Devengado		0.00	0.00	0.00	0.00			
8260	Presupuesto de Egresos Ejercido		0.00	0.00	0.00	0.00			
8270	Presupuesto de Egresos Pagado		0.00	0.00	0.00	0.00			

SISTEMA PARA EL DESARROLLO INTEGRAL DE LA FAMILIA DEL MUNICIPIO DE SAN FELIPE, GTO.
ESTADO ANALÍTICO DE INGRESOS
DEL 1 DE ENERO AL 31 DE DICIEMBRE DEL 2019

Rubro de Ingresos	Ingresos					Diferencia
	Estimado	Ampliaciones y Reducciones	Modificado	Devengado	Recaudado	
	(1)	(2)	(3 = 1 + 2)	(4)	(5)	(6 = 5 - 1)
Impuestos	0.00	0.00	0.00	0.00	0.00	0.00
Cuotas y Aportaciones de Seguridad Social	0.00	0.00	0.00	0.00	0.00	0.00
Contribuciones de Mejoras	0.00	0.00	0.00	0.00	0.00	0.00
Derechos	517,966.37	121,731.67	639,698.04	665,336.00	665,336.00	147,369.63
Productos	54,930.92	-2,518.42	52,412.50	54,068.00	54,068.00	-862.92
Aprovechamientos	205,006.94	-200,006.94	5,000.00	3,950.00	3,950.00	-201,056.94
Ingresos por Venta de Bienes, Prestación de Servicios y Otros Ingresos	0.00	0.00	0.00	0.00	0.00	0.00
Participaciones, Aportaciones, Convenios, Incentivos de Derivados de la Colaboración Fiscal y Fondos Distintos de Aportaciones	2,733,296.00	188,839.86	2,922,135.86	1,889,517.95	1,889,517.95	-843,778.05
Transferencias, Asignaciones, Subsidios y Subvenciones, y Pensiones y Jubilaciones	13,840,012.67	1,200,000.00	15,040,012.67	15,040,012.72	15,040,012.72	1,200,000.05
Ingresos Derivados de Financiamientos	0.00	352,136.91	352,136.91	216,124.24	216,124.24	216,124.24
Total	17,351,212.90	1,660,183.08	19,011,395.98	17,869,008.91	17,869,008.91	517,796.01
				Ingresos Excedentes		

Estado Analítico de Ingresos Por Fuente de Financiamiento	Ingresos					Diferencia
	Estimado	Ampliaciones y Reducciones	Modificado	Devengado	Recaudado	
	(1)	(2)	(3 = 1 + 2)	(4)	(5)	(6 = 5 - 1)
Ingresos del Poder Ejecutivo Federal o Estatal y de los Municipios	**0.00**	**0.00**	**0.00**	**0.00**	**0.00**	**0.00**
Impuestos	0.00	0.00	0.00	0.00	0.00	0.00
Cuotas y Aportaciones de Seguridad Social	0.00	0.00	0.00	0.00	0.00	0.00
Contribuciones de Mejoras	0.00	0.00	0.00	0.00	0.00	0.00
Derechos	0.00	0.00	0.00	0.00	0.00	0.00
Productos[1]	0.00	0.00	0.00	0.00	0.00	0.00
Aprovechamientos[2]	0.00	0.00	0.00	0.00	0.00	0.00
Participaciones, Aportaciones, Convenios, Incentivos Derivados de la Colaboración Fiscal y Fondos Distintos de Aportaciones	0.00	0.00	0.00	0.00	0.00	0.00
Transferencias, Asignaciones, Subsidios y Subvenciones, y Pensiones y Jubilaciones	0.00	0.00	0.00	0.00	0.00	0.00
Ingresos de los Entes Públicos de los Poderes Legislativo y Judicial, de los Órganos Autónomos y del Sector Paraestatal o Paramunicipal, así como de las Empresas Productivas del Estado	**17,146,205.96**	**1,513,053.11**	**18,659,259.07**	**17,652,884.67**	**17,652,884.67**	**506,678.71**
Cuotas y Aportaciones de Seguridad Social	0.00	0.00	0.00	0.00	0.00	0.00
Productos[1]	54,930.92	-2,518.42	52,412.50	54,068.00	54,068.00	-862.92
Ingresos por Venta de Bienes, Prestación de Servicios y Otros Ingresos[3]	517,966.37	126,731.67	644,698.04	669,286.00	669,286.00	151,319.63
Transferencias, Asignaciones, Subsidios y Subvenciones, y Pensiones y Jubilaciones	16,573,308.67	1,388,839.86	17,962,148.53	16,929,530.67	16,929,530.67	356,222.00
Ingresos Derivados de Financiamiento	**0.00**	**352,136.91**	**352,136.91**	**216,124.24**	**216,124.24**	**216,124.24**
Ingresos Derivados de Financiamientos	0.00	352,136.91	352,136.91	216,124.24	216,124.24	216,124.24
Total	17,146,205.96	1,865,190.02	19,011,395.98	17,869,008.91	17,869,008.91	722,802.95
				Ingresos Excedentes		

[1] Incluye intereses que generan las cuentas bancarias de los entes públicos en productos.
[2] Incluye donativos en efectivo del Poder Ejecutivo, entre otros aprovechamientos.
[3] Se refiere a los ingresos propios obtenidos por los Poderes Legislativo y Judicial, los Órganos Autónomos y las entidades de la administración pública paraestatal y paramunicipal, por sus actividades diversas no inherentes a su operación que generan recursos y que no sean ingresos por venta de bienes o prestación de servicios, tales como donativos en efectivo, entre otros.

Bajo protesta de decir verdad declaramos que los Estados Financieros y sus notas, son razonablemente correctos y son responsabilidad del emisor.

Lic. Rogelio Arriaga Gama
Director general SMDIF

SISTEMA MUNICIPAL
SAN FELIPE, GUANAJUATO.
2018 - 2021
DIRECCIÓN

C.P. Alma Delia Martínez
Administrador SMDIF

SISTEMA PARA EL DESARROLLO INTEGRAL DE LA FAMILIA DEL MUNICIPIO DE SAN FELIPE, GTO.
ESTADO ANALÍTICO DEL EJERCICIO DEL PRESUPUESTO DE EGRESOS
Clasificación por Objeto del Gasto (Capítulo y Concepto)
Del 1 de Enero al AL 31 DE DICIEMBRE DEL 2019

Concepto	Egresos					
	Aprobado	Ampliaciones/ (Reducciones)	Modificado	Devengado	Pagado	Subejercicio
	1	2	3 = (1 + 2)	4	5	6 = (3 - 4)
Servicios Personales	12,185,254.05	0.00	12,185,254.05	11,591,962.36	11,591,962.36	593,291.69
Remuneraciones al Personal de Carácter Permanente	7,414,018.33	-165,685.00	7,248,333.33	7,053,267.40	7,053,267.40	195,065.93
Remuneraciones al Personal de Carácter Transitorio	38,000.00	18,000.00	56,000.00	29,426.29	29,426.29	26,573.71
Remuneraciones Adicionales y Especiales	1,122,713.75	0.00	1,122,713.75	1,088,974.18	1,088,974.18	33,739.57
Seguridad Social	2,101,282.70	54,715.00	2,155,997.70	1,898,835.59	1,898,835.59	257,162.11
Otras Prestaciones Sociales y Económicas	1,509,239.27	92,970.00	1,602,209.27	1,521,458.90	1,521,458.90	80,750.37
Previsiones	0.00	0.00	0.00	0.00	0.00	0.00
Pago de Estímulos a Servidores Públicos	0.00	0.00	0.00	0.00	0.00	0.00
Materiales Y Suministros	834,300.00	471,963.21	1,306,263.21	1,195,151.88	1,195,151.88	111,111.33
Materiales de Administración, Emisión de Documentos y Artículos Oficiales	168,460.00	79,760.07	248,220.07	246,945.78	246,945.78	1,274.29
Alimentos y Utensilios	4,500.00	67,989.66	72,489.66	19,367.41	19,367.41	53,122.25
Materias Primas y Materiales de Producción y Comercialización	0.00	0.00	0.00	0.00	0.00	0.00
Materiales y Artículos de Construcción y de Reparación	11,500.00	-5,000.00	6,500.00	6,353.10	6,353.10	146.90
Productos Químicos, Farmacéuticos y de Laboratorio	16,500.00	6,550.00	23,050.00	22,924.92	22,924.92	125.08
Combustibles, Lubricantes y Aditivos	500,000.00	156,051.28	656,051.28	613,563.40	613,563.40	42,487.88
Vestuario, Blancos, Prendas de Protección y Artículos Deportivos	0.00	149,686.08	149,686.08	138,594.08	138,594.08	11,092.00
Materiales y Suministros Para Seguridad	0.00	0.00	0.00	0.00	0.00	0.00
Herramientas, Refacciones y Accesorios Menores	133,340.00	16,926.12	150,266.12	147,403.19	147,403.19	2,862.93
Servicios Generales	1,124,678.85	120,228.01	1,244,906.86	1,215,867.33	1,215,867.33	29,039.53
Servicios Básicos	126,350.00	18,425.00	144,775.00	144,657.09	144,657.09	117.91
Servicios de Arrendamiento	67,000.00	-20,000.00	47,000.00	46,810.06	46,810.06	189.94
Servicios Profesionales, Científicos, Técnicos y Otros Servicios	50,500.00	25,377.00	75,877.00	73,612.02	73,612.02	2,264.98
Servicios Financieros, Bancarios y Comerciales	159,026.08	71,846.62	230,872.70	229,660.46	229,660.46	1,212.24
Servicios de Instalación, Reparación, Mantenimiento y Conservación	190,100.00	-23,978.90	166,121.10	152,299.07	152,299.07	13,822.03
Servicios de Comunicación Social y Publicidad.	9,000.00	-7,000.00	2,000.00	0.00	0.00	2,000.00
Servicios de Traslado y Viáticos	32,800.00	-16,732.00	16,068.00	13,942.22	13,942.22	2,125.78
Servicios Oficiales	95,500.00	-10,283.42	85,216.58	84,964.49	84,964.49	252.09
Otros Servicios Generales	394,402.77	82,573.71	476,976.48	469,921.92	469,921.92	7,054.56
Transferencias, Asignaciones, Subsidios Y Otras Ayudas	2,834,680.00	774,819.97	3,609,499.97	2,738,817.05	2,723,817.05	870,682.92
Transferencias Internas y Asignaciones al Sector Público	0.00	0.00	0.00	0.00	0.00	0.00
Transferencias al Resto del Sector Público	0.00	0.00	0.00	0.00	0.00	0.00
Subsidios y Subvenciones	0.00	0.00	0.00	0.00	0.00	0.00
Ayudas Sociales	2,672,696.00	691,919.97	3,364,615.97	2,496,433.05	2,481,433.05	868,182.92
Pensiones y Jubilaciones	116,984.00	0.00	116,984.00	116,984.00	116,984.00	0.00
Transferencias a Fideicomisos, Mandatos y Otros Análogos	0.00	0.00	0.00	0.00	0.00	0.00
Transferencias a la Seguridad Social	0.00	0.00	0.00	0.00	0.00	0.00
Donativos	45,000.00	82,900.00	127,900.00	125,400.00	125,400.00	2,500.00
Transferencias al Exterior	0.00	0.00	0.00	0.00	0.00	0.00
Bienes Muebles, Inmuebles E Intangibles	87,300.00	346,730.89	434,030.89	308,673.47	308,673.47	125,357.42
Mobiliario y Equipo de Administración	7,800.00	216,975.47	224,775.47	196,325.47	196,325.47	28,450.00
Mobiliario y Equipo Educacional y Recreativo	0.00	30,218.00	30,218.00	30,218.00	30,218.00	0.00
Equipo e Instrumental Médico y de Laboratorio	0.00	58,990.00	58,990.00	58,990.00	58,990.00	0.00
Vehículos y Equipo de Transporte	79,500.00	3,719.42	83,219.42	0.00	0.00	83,219.42
Equipo de Defensa y Seguridad	0.00	0.00	0.00	0.00	0.00	0.00
Maquinaria, Otros Equipos y Herramientas	0.00	29,288.00	29,288.00	15,600.00	15,600.00	13,688.00

Activos Biológicos	0.00	0.00	0.00	0.00	0.00	0.00
Bienes Inmuebles	0.00	0.00	0.00	0.00	0.00	0.00
Activos Intangibles	0.00	7,540.00	7,540.00	7,540.00	7,540.00	0.00
Inversión Pública	0.00	0.00	0.00	0.00	0.00	0.00
Obra Pública en Bienes de Dominio Público	0.00	0.00	0.00	0.00	0.00	0.00
Obra Pública en Bienes Propios	0.00	0.00	0.00	0.00	0.00	0.00
Proyectos Productivos y Acciones de Fomento	0.00	0.00	0.00	0.00	0.00	0.00
Inversiones Financieras Y Otras Provisiones	285,000.00	-53,559.00	231,441.00	0.00	0.00	231,441.00
Inversiones Para el Fomento de Actividades Productivas.	0.00	0.00	0.00	0.00	0.00	0.00
Acciones y Participaciones de Capital	0.00	0.00	0.00	0.00	0.00	0.00
Compra de Títulos y Valores	0.00	0.00	0.00	0.00	0.00	0.00
Concesión de Préstamos	0.00	0.00	0.00	0.00	0.00	0.00
Inversiones en Fideicomisos, Mandatos y Otros Análogos	0.00	0.00	0.00	0.00	0.00	0.00
Otras Inversiones Financieras	0.00	0.00	0.00	0.00	0.00	0.00
Provisiones para Contingencias y Otras Erogaciones Especiales	285,000.00	-53,559.00	231,441.00	0.00	0.00	231,441.00
Participaciones Y Aportaciones	0.00	0.00	0.00	0.00	0.00	0.00
Participaciones	0.00	0.00	0.00	0.00	0.00	0.00
Aportaciones	0.00	0.00	0.00	0.00	0.00	0.00
Convenios	0.00	0.00	0.00	0.00	0.00	0.00
Deuda Pública	0.00	0.00	0.00	0.00	0.00	0.00
Amortización de la Deuda Pública	0.00	0.00	0.00	0.00	0.00	0.00
Intereses de la Deuda Pública	0.00	0.00	0.00	0.00	0.00	0.00
Comisiones de la Deuda Pública	0.00	0.00	0.00	0.00	0.00	0.00
Gastos de la Deuda Pública	0.00	0.00	0.00	0.00	0.00	0.00
Costo por Coberturas	0.00	0.00	0.00	0.00	0.00	0.00
Apoyos Financieros	0.00	0.00	0.00	0.00	0.00	0.00
Adeudos de Ejercicios Fiscales Anteriores (Adefas)	0.00	0.00	0.00	0.00	0.00	0.00
Total del Gasto	**17,351,212.90**	**1,660,183.08**	**19,011,395.98**	**17,050,472.09**	**17,035,472.09**	**1,960,923.89**

Bajo protesta de decir verdad declaramos que los Estados Financieros y sus notas, son razonablemente correctos y son responsabilidad del emisor.

Lic. Rogelio Arriaga Garcia
Director general SMDIF

DIF
SISTEMA MUNICIPAL
SAN FELIPE, GUANAJUATO.
2018 - 2021
DIRECCIÓN

C.P. Alma Delia Martinez
Administrador SMDIF

SISTEMA PARA EL DESARROLLO INTEGRAL DE LA FAMILIA DEL MUNICIPIO DE SAN FELIPE, GTO.
ENDEUDAMIENTO NETO
AL 31 DE DICIEMBRE DEL 2019

Identificación de Crédito o Instrumento	Contratación / Colocación	Amortización	Endeudamiento Neto
	A	B	C = A - B
Creditos Bancarios			
NO APLICA	NO APLICA		
Total Créditos Bancarios	0.00	0.00	0.00

Otros Instrumentos de Deuda			
NO APLICA	NO APLICA		
Total Otros Instrumentos de Deuda	0.00	0.00	0.00

TOTAL	0.00	0.00	0.00

Bajo protesta de decir verdad declaramos que los Estados Financieros y sus notas, son razonablemente correctos y son responsabilidad del emisor.

Lic. Rogelio Arriaga Cama
Director general SMDIF

DIF
SISTEMA MUNICIPAL
SAN FELIPE, GUANAJUATO.
2018 - 2021
DIRECCIÓN

C.P. Alma Delia Martínez
Administrador SMDIF

SISTEMA PARA EL DESARROLLO INTEGRAL DE LA FAMILIA DEL MUNICIPIO DE SAN FELIPE, GTO.
INTERESES DE LA DEUDA
AL 31 DE DICIEMBRE DEL 2019

Identificación de Crédito o Instrumento	Devengado	Pagado
Créditos Bancarios		
NO APLICA	NO APLICA	NO APLICA
Total de Intereses de Créditos Bancarios	0.00	0.00

Otros Instrumentos de Deuda		
NO APLICA	NO APLICA	NO APLICA
Total de Intereses de Otros Instrumentos de Deuda	0.00	0.00

TOTAL	0.00	0.00

Bajo protesta de decir verdad declaramos que los Estados Financieros y sus notas, son razonablemente correctos y son responsabilidad del emisor.

Lic. Rogelio Arriaga Gamez
Director general SMDIF

C.P. Alma Delia Martínez
Administrador SMDIF

SISTEMA PARA EL DESARROLLO INTEGRAL DE LA FAMILIA DEL MUNICIPIO DE SAN FELIPE, GTO.
Flujo de Fondos
DEL 1 DE ENERO AL AL 31 DE DICIEMBRE DEL 2019

Concepto	Estimado / Aprobado	Devengado	Recaudado / Pagado
Rubros de Ingresos	**17,351,212.90**	**17,869,008.91**	**17,869,008.91**
Impuestos	0.00	0.00	0.00
Cuotas y Aportaciones de Seguridad Social	0.00	0.00	0.00
Contribuciones de Mejoras	0.00	0.00	0.00
Derechos	517,966.37	665,336.00	665,336.00
Productos	54,930.92	54,068.00	54,068.00
Aprovechamientos	205,006.94	3,950.00	3,950.00
Ingresos por Ventas de Bienes y Servicios	0.00	0.00	0.00
Participaciones y Aportaciones	2,733,296.00	1,889,517.95	1,889,517.95
Transferencias, Asignaciones, Subsidios y Otras Ayudas	13,840,012.67	15,040,012.72	15,040,012.72
Ingresos Derivados de Financiamientos	0.00	216,124.24	216,124.24
Capítulos de Gasto	**17,351,212.90**	**17,050,472.09**	**17,035,472.09**
Servicios Personales	12,185,254.05	11,591,962.36	11,591,962.36
Materiales y Suministros	834,300.00	1,195,151.88	1,195,151.88
Servicios Generales	1,124,678.85	1,215,867.33	1,215,867.33
Transferencias, Asignaciones, Subsidios y Otras Ayudas	2,834,680.00	2,738,817.05	2,723,817.05
Bienes Muebles, Inmuebles e Intangibles	87,300.00	308,673.47	308,673.47
Inversión Pública	0.00	0.00	0.00
Inversiones Financieras y Otras Provisiones	285,000.00	0.00	0.00
Participaciones y Aportaciones	0.00	0.00	0.00
Deuda Pública	0.00	0.00	0.00
Total	**0.00**	**818,536.82**	**833,536.82**

Bajo protesta de decir verdad declaramos que los Estados Financieros y sus notas, son razonablemente correctos y son responsabilidad del emisor.

Lic. Rogelio Arriaga Gama
Director general SMDIF

SISTEMA MUNICIPAL
SAN FELIPE, GUANAJUATO
2018 - 2021
DIRECCIÓN

C.P. Alma Delia Martínez
Administrador SMDIF

SISTEMA PARA EL DESARROLLO INTEGRAL DE LA FAMILIA DEL MUNICIPIO DE SAN FELIPE, GTO.
GASTO POR CATEGORÍA PROGRAMÁTICA
Del 1 de Enero al AL 31 DE DICIEMBRE DEL 2019

Concepto	Egresos					Subejercicio
	Aprobado	Ampliaciones/ (Reducciones)	Modificado	Devengado	Pagado	
	1	2	3 = (1 + 2)	4	5	6 = (3 - 4)
Programas						
Subsidios: Sector Social y Privado o Entidades Federativas y Municipios	**0.00**	**727,888.22**	**727,888.22**	**227,888.22**	**227,888.22**	**500,000.00**
Sujetos a Reglas de Operación	0.00	727,888.22	727,888.22	227,888.22	227,888.22	500,000.00
Otros Subsidios	0.00	0.00	0.00	0.00	0.00	0.00
Desempeño de las Funciones	**17,351,212.90**	**932,294.86**	**18,283,507.76**	**16,822,583.87**	**16,807,583.87**	**1,460,923.89**
Prestación de Servicios Públicos	17,351,212.90	932,294.86	18,283,507.76	16,822,583.87	16,807,583.87	1,460,923.89
Provisión de Bienes Públicos	0.00	0.00	0.00	0.00	0.00	0.00
Planeación, seguimiento y evaluación de políticas públicas	0.00	0.00	0.00	0.00	0.00	0.00
Promoción y fomento	0.00	0.00	0.00	0.00	0.00	0.00
Regulación y supervisión	0.00	0.00	0.00	0.00	0.00	0.00
Funciones de las Fuerzas Armadas (Únicamente Gobierno Federal)	0.00	0.00	0.00	0.00	0.00	0.00
Específicos	0.00	0.00	0.00	0.00	0.00	0.00
Proyectos de Inversión	0.00	0.00	0.00	0.00	0.00	0.00
Administrativos y de Apoyo	**0.00**	**0.00**	**0.00**	**0.00**	**0.00**	**0.00**
Apoyo al proceso presupuestario y para mejorar la eficiencia institucional	0.00	0.00	0.00	0.00	0.00	0.00
Apoyo a la función pública y al mejoramiento de la gestión	0.00	0.00	0.00	0.00	0.00	0.00
Operaciones ajenas	0.00	0.00	0.00	0.00	0.00	0.00
Compromisos	**0.00**	**0.00**	**0.00**	**0.00**	**0.00**	**0.00**
Obligaciones de cumplimiento de resolución jurisdiccional	0.00	0.00	0.00	0.00	0.00	0.00
Desastres Naturales	0.00	0.00	0.00	0.00	0.00	0.00
Obligaciones	**0.00**	**0.00**	**0.00**	**0.00**	**0.00**	**0.00**
Pensiones y jubilaciones	0.00	0.00	0.00	0.00	0.00	0.00
Aportaciones a la seguridad social	0.00	0.00	0.00	0.00	0.00	0.00
Aportaciones a fondos de estabilización	0.00	0.00	0.00	0.00	0.00	0.00
Aportaciones a fondos de inversión y reestructura de pensiones	0.00	0.00	0.00	0.00	0.00	0.00
Programas de Gasto Federalizado	**0.00**	**0.00**	**0.00**	**0.00**	**0.00**	**0.00**
Gasto Federalizado	0.00	0.00	0.00	0.00	0.00	0.00
Participaciones a entidades federativas y municipios	0.00	0.00	0.00	0.00	0.00	0.00
Costo financiero, deuda o apoyos a deudores y ahorradores de la banca	0.00	0.00	0.00	0.00	0.00	0.00
Adeudos de ejercicios fiscales anteriores	0.00	0.00	0.00	0.00	0.00	0.00
Total del Gasto	**17,351,212.90**	**1,660,183.08**	**19,011,395.98**	**17,050,472.09**	**17,035,472.09**	**1,960,923.89**

Bajo protesta de decir verdad declaramos que los Estados Financieros y sus notas, son razonablemente correctos y son responsabilidad del emisor.

Lic. Rogelio Arriaga Gama
Director general SMDIF

DIF
SISTEMA MUNICIPAL
SAN FELIPE, GUANAJUATO.
2018 - 2021
DIRECCIÓN

C.P. Alma Delia Martínez
Administrador SMDIF

SISTEMA MUNICIPAL PARA EL DESARROLLO INTEGRAL DE LA FAMILIA DEL MUNICIPIO DE SAN FELIPE
PROGRAMAS Y PROYECTOS DE INVERSION
DEL 01 DE ENERO AL 31 DE DICIEMBRE DE 2019

Clave del Programa/ Proyecto	Nombre	Descripción	UR	Inversión			Metas			% Avance Financiero		% Avance Metas	
				Aprobado	Modificado	Devengado	Programado	Modificado	Alcanzado	Devengado/ Aprobado	Devengado/ Modificado	Alcanzado/ Programado	Alcanzado/ Modificado

NO APLICA

Bajo protesta de decir verdad declaramos que los Estados Financieros y sus notas, son razonablemente correctos y son responsabilidad del emisor.

Lic. Rogelio Arriaga Gama
Director general SMDIF

DIF
SISTEMA MUNICIPAL
SAN FELIPE, GUANAJUATO.
2018 - 2021
DIRECCION

C.P. Alma Delia Martinez
Administrador SMDIF

SISTEMA MUNICIPAL PARA EL DESARROLLO INTEGRAL DE LA FAMILIA DEL MUNICIPIO DE SAN FELIPE
EJERCICIO Y DESTINO DE GASTO FEDERALIZADO Y REINTEGROS
DEL 01 DE ENERO AL 30 DE SEPTIEMBRE DE 2019

Programa o Fondo	Destino de los Recursos	Ejercicio		Reintegro
		Devengado	Pagado	
E0001	PRESIDENCIA	315,657.65	315,657.65	
E0002	DIRECCION	1,809,840.34	1,809,840.34	
E0003	ADMINISTRACION	1,611,251.21	1,611,251.21	
E0004	CEMAIV	1,085,856.62	1,085,856.62	
E0005	PSICOLOGIA	430,471.44	430,471.44	
E0006	TRABAJO SOCIAL	857,494.96	857,494.96	
E0007	ADULTOS MAYORES	1,189,585.42	1,189,585.42	
E0008	REHABILITACION	1,535,820.77	1,535,820.77	
E0009	ASISTENCIA ALIMENTARIA	2,861,070.45	2,861,070.45	
E0010	PROCMAS	861,789.66	846,789.66	
E0011	ATENCION A LA INFANCIA Y PREVEERP	365,147.14	365,147.14	
E0012	CADI	2,312,741.93	2,312,741.93	
E0013	SERVICIOS GENERALES	1,219,515.93	1,219,515.93	
E0014	PENSIONADOS	116,984.00	116,984.00	
E0016	MI CASA DIFERENTE	249,356.35	249,356.35	
S0017	CENTRO INTEGRAL DE DESARROLLO INFAN	227,888.22	227,888.22	

Bajo protesta de decir verdad declaramos que los Estados Financieros y sus notas, son razonablemente correctos y son responsabilidad del emisor.

Lic. Rogelio Arriaga Gama
Director general SMDIF

C.P. Alma Della Martinez
Administrador SMDIF

E	E0001-E0002	TRES EJES COORDINADOS	1 2 4	SISTEMA MUNICIPAL PARA EL DESARROLLO INTEGRAL DE LA FAMILIA DE SAN FELIPE, GUANAJUATO	2,100.00	0.00	0.00	0.00	0.00	SI	PROPOSITO	SATISFACCION CIUDADANA A LA RESPECTO A LAS ACTIVIDADES DEL SMDIF, SE IMPLEMENTA ACTIVA Y EFICIENTEMENTE	PORCENTAJE DE SATISFACCION CIUDADANA A LA RESPUESTA DE LAS AUTORIDADES	PROPOSITO	[(VARIABLE A / VARIABLE B)-1*100]	PORCENTAJE DE SATISFACCION CIUDADANA /PORCENTAJE DE SATISFACCION CIUDADANA DEL AÑO PASADO-1)*100	ASCENDENTE	0%	ASCENDENTE	0	0	CIUDADANA
										SI	COMPONENTE	SISTEMA EFICIENTADO DE COORDINACION INTERDEPARTAMENTAL	NUMERO DE REUNIONES REALIZADAS EN EL AREA	COMPONENTE	(VARIABLE A / VARIABLE B)* 100	(TOTAL DE REUNIONES REALIZADAS/ TOTAL DE REUNIONES PROGRAMADAS)*100	80%	0%	80%	12	12	REUNIONES
										SI	ACTIVIDAD	IMPLEMENTACION DE SISTEMAS DE COMUNICACION INTERDEPARTAMENTAL	NUMERO DE REUNIONES REALIZADAS EN EL AREA	ACTIVIDAD	(VARIABLE A / VARIABLE B)* 100	(TOTAL DE REUNIONES REALIZADAS/TOTAL DE REUNIONES PROGRAMADAS)*100	70%	0%	70%	12	12	REUNIONES
										SI	ACTIVIDAD	IMPLEMENTACION DE REUNIONES PERIODICAS PARA GENERAR COMUNICACION	NUMERO DE REUNIONES REALIZADAS EN EL AREA	ACTIVIDAD	(VARIABLE A / VARIABLE B)* 100	(TOTAL DE REUNIONES REALIZADAS/ TOTAL DE REUNIONES)*100	80%	0%	80%	12	12	REUNIONES
										SI	COMPONENTE	SISTEMA EFICIENTADO DE DECISIONES POR JERARQUIAS	NUMERO DE MINUTAS REALIZADAS	COMPONENTE	(VARIABLE A / VARIABLE B)* 100	(MINUTAS REALIZADAS/MINUTAS PROPUESTAS)*100	60%	0%	50%	12	12	MINUTAS
E	E0003	ADMINISTRANDO MEJORAS	1 5 2	SISTEMA MUNICIPAL PARA EL DESARROLLO INTEGRAL DE LA FAMILIA DE SAN FELIPE, GUANAJUATO	2,700.00	0.00	0.00	0.00	0.00	SI	PROPOSITO	ACTIVA PARTICIPACION DE LAS UNIDADES DE TRABAJO, EN LA ELABORACION DEL PRESUPUESTO INSTITUCIONAL, SE IMPLEMENTA ACTIVA Y EFICIENTEMENTE	NUMERO UNIDADES PARTICIPANTES EN EL ELABORACION DE PRESUPUESTO INSTITUCIONAL	PROPOSITO	[(VARIABLE A / VARIABLE B)-1*100]	(TOTAL DE UNIDADES PARTICIPANTES/TOTAL DE UNIDADES PARTICIPANTES DEL AÑO PASADO)-1*100	CRECIENTE	0%	100%	13	13	PERSONAS
E	E0004	ASISTIENDO A LA VIOLENCIA	1 7 3	SISTEMA MUNICIPAL PARA EL DESARROLLO INTEGRAL DE LA FAMILIA DE SAN FELIPE, GUANAJUATO	2,800.00	0.00	0.00	0.00	0.00	SI	PROPOSITO	LA INCIDENCIA EN LA POBLACION DE VIOLENCIA INTRAFAMILIAR DISMINUYE EFICIENTEMENTE	NUMERO DE POBLACION ATENDIDAS CON PROBLEMAS DE VIOLENCIA INTRAFAMILIAR	PROPOSITO	[(VARIABLE A / VARIABLE B)-1*100]	(TOTAL DE PERSONAS ATENDIDAS POR VIOLENCIA INTRAFAMILIAR / TOTAL DE PERSONAS ATENDIDAS POR VIOLENCIA INTRAFAMILIAR EN EL AÑO ANTERIOR)-1*100	DECRECIENTE	0%	-38.01	248	408	PERSONAS
										SI	ACTIVIDAD	PARTICIPACION E INTERES INSTITUCIONAL Y DEPARTAMENTAL	NUMERO DE CONVENIOS DE COLABORACION EJECUTADOS	ACTIVIDAD	(VARIABLE A / VARIABLE B)* 100	(FIRMA DE CONVENIOS DE COLABORACION EJECUTADOS/ CONVENIOS PROGRAMADOS)*100	50%	0%	50%	1	1	CONVENIOS
E	E0010	PROCURADURIA EN APOYO	1 7 3	SISTEMA MUNICIPAL PARA EL DESARROLLO INTEGRAL DE LA FAMILIA DE SAN FELIPE, GUANAJUATO	2,400.00	0.00	0.00	0.00	0.00	SI	PROPOSITO	LA ATENCION A NIÑOS CON DERECHOS NO VULNERADOS CON FAMILIAS FUNCIONALES, SE IMPLEMENTA ACTIVA Y EFICIENTEMENTE	NUMERO DE NIÑOS ATENDIDOS CON DERECHOS NO VULNERADOS	PROPOSITO	[(VARIABLE A / VARIABLE B)-1*100]	(TOTAL DE NIÑOS ATENDIDOS CON DERECHOS NO VULNERADOS CON FAMILIAS FUNCIONALES/TOTAL DE NIÑOS ATENDIDOS CON DERECHOS NO VULNERADOS CON FAMILIAS FUNCIONALES EN EL AÑO	ASCENDENTE	0%	ASCENDENTE	0	0	NIÑOS
										SI	COMPONENTE	COORDINACION INTERDEPARTAMENTAL ADECUADA	NUMERO DE REUNIONES REALIZADAS EN EL AREA	COMPONENTE	(VARIABLE A / VARIABLE B)* 100	(TOTAL DE REUNIONES REALIZADAS/ TOTAL DE REUNIONES PROGRAMADAS)*100	50%	0%	30%	3	3	REUNIONES
										SI	ACTIVIDAD	COORDINACION INTERDEPARTAMENTAL ADECUADA	NUMERO DE MINUTAS REALIZADAS	ACTIVIDAD	(VARIABLE A / VARIABLE B)* 100	(MINUTAS REALIZADAS /MINUTAS PROPUESTAS)*100	70%	0%	10%	3	3	MINUTAS
E	E0005	PSICOLOGIA DE HOY	2 3 2	SISTEMA MUNICIPAL PARA EL DESARROLLO INTEGRAL DE LA FAMILIA DE SAN FELIPE, GUANAJUATO	2,100.00	0.00	0.00	0.00	0.00	SI	PROPOSITO	LA INCIDENCIA EN LOS ADOLESCENTES DE PROBLEMAS PSICOSOCIALES DISMINUYEN EN EL MUNICIPIO SE IMPLEMENTA EFICIENTE Y ACTIVAMENTE	NUMERO DE POBLACION QUE RECIBE ATENCION PSICOTERAPEUTICA	PROPOSITO	[(VARIABLE A / VARIABLE B)-1*100]	(TOTAL DE POBLACION ATENDIDA/ TOTAL POBLACION ATENDIDA EN EL AÑO ANTERIOR)-1*100	DESCRECIENTE	0%	DECRECIENTE	0	0	POBLACION
										SI	COMPONENTE	AUTORIDADES DIRECTIVAS INVOLUCRADAS EFECTIVAMENTE	NUMERO DE REUNIONES REALIZADAS DE SEGUIMIENTO AL PROGRAMA	COMPONENTE	(VARIABLE A / VARIABLE B)* 100	(TOTAL DE REUNIONES DE SEGUIMIENTO AL PROGRAMA/ TOTAL DE REUNIONES DE SEGUIMIENTO PROGRAMADAS)*100	50%	0%	15%	3	3	REUNIONES
										SI	ACTIVIDAD	PARTICIPACION ACTIVA DE LAS AUTORIDADES EN LA SITUACION REAL DEL DEPARTAMENTO Y SUS USUARIOS	NUMERO DE MINUTAS DE APOYO REALIZADAS	ACTIVIDAD	(VARIABLE A / VARIABLE B)* 100	(MINUTAS DE APOYO REALIZADA /MINUTAS DE APOYO APROBADAS)*100	60%	0%	0	3	3	MINUTAS
										SI	ACTIVIDAD	SENSIBILIZACION DE LAS AUTORIDADES SOBRE EL IMPACTO DEL DEPARTAMENTO	NUMERO DE INTEGRANTES INFORMADOS Y SENSIBILIZADOS	ACTIVIDAD	(VARIABLE A / VARIABLE B)* 100	(TOTAL DE INTEGRANTES DEL AYUNTAMIENTO INFORMADOS Y SENSIBILIZADOS/ TOTAL DE INTEGRANTES DEL AYUNTAMIENTO)*100	50%	0%	15%	12	12	PERSONAS
										SI	COMPONENTE	COBERTURA A LA POBLACION AMPLIADA	NUMERO DE PACIENTES ATENDIDOS EN EL AREA	COMPONENTE	(VARIABLE A / VARIABLE B)* 100	(TOTAL DE PACIENTES ATENDIDOS/ TOTAL DE PACIENTES CON SOLICITUD)*100	40%	0%	30%	0	0	PACIENTES
										SI	ACTIVIDAD	GESTION DE SUFICIENTE INFRAESTRUCTURA OPERATIVA	NUMERO DE M2 DE INFRAESTRUCTURA SUFICIENTE PARA EL AREA	ACTIVIDAD	(VARIABLE A / VARIABLE B)* 100	(TOTAL DE M2 DE INFRAESTRUCTURA NUEVOS/ TOTAL DE M2 DE INFRAESTRUCTURA ACTUALES)*100	100%	0%	0	1	1	M2 DE INFRAESTRUCTURA
										SI	ACTIVIDAD	VINCULACION CON INSTITUCIONES EDUCATIVAS	NUMERO DE VINCULACIONES CON INSTITUCIONES	ACTIVIDAD	(VARIABLE A / VARIABLE B)* 100	(TOTAL DE PERSONAL ATENDIDO/NUMERO DE ESTUDIANTES DE APOYO)*100	15%	0%	0	3	3	INSTITUCIONES
E	E0006	MEJORANDO TU CALIDAD DE VIDA	2 6 9	SISTEMA MUNICIPAL PARA EL DESARROLLO INTEGRAL DE LA FAMILIA DE SAN FELIPE, GUANAJUATO	1,500.00	0.00	0.00	0.00	0.00	SI	PROPOSITO	NOVEDOSA Y SATISFACTORIA ATENCION EN LA POBLACION VULNERABLE DE LAS COMUNIDADES DE SAN FELIPE, SE IMPLEMENTA ACTIVA Y EFECTIVAMENTE	NUMERO DE PERSONAS VULNERABLES ATENDIDAS POR TRABAJO SOCIAL	PROPOSITO	[(VARIABLE A / VARIABLE B)-1*100]	(TOTAL DE POBLACION ATENDIDA/ TOTAL DE POBLACION ATENDIDA EN EL AÑO ANTERIOR)-1*100	ASCENDENTE	0%	ASCENDENTE	0	0	PERSONAS
										SI	ACTIVIDAD	CERTIFICACION EN TRABAJO SOCIAL DE LAS DIFERENTES AREAS INVOLUCRADAS	NUMERO DE PERSONAS CERTIFICADAS EN TRABAJO SOCIAL	ACTIVIDAD	(VARIABLE A / VARIABLE B)* 100	(NUMERO DE PERSONAS CERTIFICADAS/ TOTAL DE PERSONAS DEL AREA)*100	30%	0%	0	1	1	PERSONAS
										SI	ACTIVIDAD	ACTUALIZACION DEL MANUAL DE FUNCIONES Y PROCESOS	NUMERO DE MANUALES OPERATIVOS ACTUALIZADOS	ACTIVIDAD	(VARIABLE A / VARIABLE B)* 100	(MANUALES OPERATIVOS ACTUALIZADOS/MANUALES OPERATIVOS EXISTENTES)*100	70%	0%	0	1	1	MANUALES
										SI	ACTIVIDAD	ANALISIS AMPLIO SOBRE LA SITUACION DE LAS COMUNIDADES	NUMERO DE ESTUDIOS REALIZADOS SOBRE LA SITUACION DE LAS COMUNIDADES	ACTIVIDAD	(VARIABLE A / VARIABLE B)* 100	(NUMERO DE ESTUDIOS REALIZADOS/NUMERO DE ESTUDIOS PROGRAMADOS)*100	70%	0%	0	0	0	ESTUDIOS
E	E0007	VIVE ADULTO MAYOR	2 6 8	SISTEMA MUNICIPAL PARA EL DESARROLLO INTEGRAL DE LA FAMILIA DE SAN FELIPE, GUANAJUATO	3,300.00	0.00	0.00	0.00	0.00	SI	PROPOSITO	PARTICIPACION ACTIVA DE ADULTOS MAYORES HACIA LAS ACTIVIDADES DEL CENTRO GERONTOLOGICO SE IMPLEMENTAN ACTIVA Y EFICAZMENTE	NUMERO DE PARTICIPACIONES DE ADULTOS MAYORES EN ACTIVIDADES DEL GERONTOLOGICO	PROPOSITO	[(VARIABLE A / VARIABLE B)-1*100]	(TOTAL PARTICIPACIONES DE ADULTOS MAYORES EN ACTIVIDADES DEL CENTRO/TOTAL DE PARTICIPACIONES DE ADULTOS MAYORES EN ACTIVIDADES DEL CENTRO EN EL AÑO ANTERIOR)-1*100	ASCENDENTE	0%	ASCENDENTE	0	0	ADULTOS MAYORES
										SI	COMPONENTE	EFECTIVO SISTEMA DE CLASIFICACION DE ADULTOS MAYORES POR EDAD Y GENERO IMPLEMENTADO	NUMERO DE PERSONAS ATENDIDAS POR EDAD Y GENERO	COMPONENTE	[(VARIABLE A / VARIABLE B)-1*100]	(NUMERO DE PERSONAS ATENDIDAS POR EDAD Y GENERO/NUMERO DE PERSONAS ATENDIDAS POR EDAD Y GENERO PROGRAMADAS)*100	60%	0%	0	0	0	PERSONAS
										SI	ACTIVIDAD	IMPLEMENTACION DE NUEVOS TALLERES Y ACTIVIDADES DE INTERES DE ACUERDO A SU EDAD	NUMERO DE PERSONAS ASISTIDAS A LOS TALLERES	ACTIVIDAD	(VARIABLE A / VARIABLE B)* 100	(NUMERO DE PERSONAS ASISTIDAS A LOS TALLERES/ NUMERO DE PERSONAS PROGRAMADAS)*100	70%	0%	15%	0	0	PERSONAS
										SI	COMPONENTE	SISTEMA DE COBERTURA DE ADULTOS MAYORES DE LAS COMUNIDADES AMPLIADO	NUMERO DE ADULTOS MAYORES ATENDIDOS EN COMUNIDAD	COMPONENTE	(VARIABLE A / VARIABLE B)* 100	(NUMERO DE ADULTOS ATENDIDOS EN COMUNIDADES/ NUMERO DE ADULTOS MAYORES PROGRAMADOS)*100	60%	0%	10%	0	0	ADULTOS MAYORES
										SI	ACTIVIDAD	IMPLEMENTACION DEL PROGRAMA DE TRASLADO DE ADULTOS MAYORES DE SU COMUNIDAD AL CENTRO GERONTOLOGICO	NUMERO DE ADULTOS MAYORES TRASLADADOS	ACTIVIDAD	(VARIABLE A / VARIABLE B)* 100	(NUMERO DE ADULTOS MAYORES TRASLADADOS/NUMERO DE ADULTOS MAYORES PROGRAMADOS)*100	50%	0%	0	0	0	ADULTOS MAYORES
										SI	ACTIVIDAD	CREACION DE NUEVAS RUTAS ESTRATEGICAS PARA TRASLADO DE ADULTOS MAYORES	NUMERO DE RUTAS ATENDIDAS PARA TRASLADOS DE ADULTOS MAYORES	ACTIVIDAD	(VARIABLE A / VARIABLE B)* 100	(NUMERO DE RUTAS ATENDIDAS/ NUMERO DE RUTAS PROGRAMADAS)*100	80%	0%	0	0	0	RUTAS
										SI	COMPONENTE	SISTEMA CON INSTITUCIONES EMPLEADORAS DE ADULTOS MAYORES COORDINADO	NUMERO DE CITAS CONFIRMADAS CON INSTITUCIONES EMPLEADORAS	COMPONENTE	(VARIABLE A / VARIABLE B)* 100	(NUMERO DE CITAS CONFIRMADAS/ NUMERO DE CITAS PROGRAMADAS PROPUESTAS)*100	50%	0%	0	0	0	CITAS
										SI	ACTIVIDAD	GESTION CON INSTITUCIONES EMPLEADORAS DE ADULTOS MAYORES	NUMERO DE GESTIONES REALIZADAS CON INSTITUCIONES EMPLEADORAS	ACTIVIDAD	(VARIABLE A / VARIABLE B)* 100	(NUMERO DE GESTIONES REALIZADAS/ NUMERO DE GESTIONES PROGRAMADAS)*100	50%	0%	0	0	0	GESTIONES
										SI	ACTIVIDAD	CREACION DE CONVENIOS CON LAS INSTITUCIONES	NUMERO DE CONVENIOS REALIZADOS	ACTIVIDAD	(VARIABLE A / VARIABLE B)* 100	(NUMERO DE CONVENIOS REALIZADOS/ NUMERO DE CONVENIOS PROGRAMADOS)*100	40%	0%	0	0	0	CONVENIOS
										SI	ACTIVIDAD	CAPACITACION A LOS ADULTOS MAYORES	NUMERO DE ADULTOS MAYORES CAPACITADOS	ACTIVIDAD	(VARIABLE A / VARIABLE B)* 100	(NUMERO DE ADULTOS MAYORES CAPACITADOS/NUMERO DE ADULTOS MAYORES PROGRAMADOS)*100	40%	0%	0	0	0	ADULTOS MAYORES
E	E0008	REHABILITANDO VIDAS	2 6 8	SISTEMA MUNICIPAL PARA EL DESARROLLO INTEGRAL DE LA FAMILIA DE SAN FELIPE, GUANAJUATO	3,250.00	0.00	0.00	0.00	0.00	SI	PROPOSITO	AMPLIA Y VARIADA COBERTURA A HABITANTES CON PROBLEMAS DE DISCAPACIDAD EN EL MUNICIPIO SE IMPLEMENTA EFICIENTEMENTE	NUMERO DE POBLACION ATENDIDA EN EL AREA CON PROBLEMAS DE DISCAPACIDAD	PROPOSITO	[(VARIABLE A / VARIABLE B)-1*100]	(TOTAL DE POBLACION ATENDIDAS CON DISCAPACIDAD/ TOTAL POBLACION ATENDIDA CON DISCAPACIDAD EN EL AÑO ANTERIOR)-1*100	CRECIENTE	0%	3%	0	0	POBLACION
										SI	COMPONENTE	DIAGNOSTICO DE DETECCION DE NECESIDADES Y PLANEACION ANUAL IMPLEMENTADO	NUMERO DE NUEVOS BENEFICIARIOS ATENDIDOS	COMPONENTE	[(VARIABLE A / VARIABLE B)-1*100]	(NUMERO DE NUEVOS BENEFICIARIOS DETECTADOS/NUMERO DE BENEFICIARIOS EN EL AÑO ANTERIOR)-1*100	100%	0%	0	0	0	BENEFICIARIOS
										SI	ACTIVIDAD	IMPLEMENTACION DE NUEVOS PROGRAMAS AL PERSONAL	NUMERO NUEVOS PROGRAMAS AL PERSONAL IMPLEMENTADO	ACTIVIDAD	[(VARIABLE A / VARIABLE B)-1*100]	(TOTAL DE NUEVAS LINEAS DE ACCION/ TOTAL DE LINEAS DE ACCION EN EL AÑO ANTERIOR)-1*100	20%	0%	5%	0	0	LINEAS DE ACCION
										SI	COMPONENTE	INFRAESTRUCTURA PROPIA ADECUADA Y MODERNIZADA	NUMERO M2 DE AMPLIACION DE INFRAESTRUCTURA PROPIA ADECUADA	COMPONENTE	[(VARIABLE A / VARIABLE B)-1*100]	(TOTAL DE M2 DE AMPLIACION EN ATENCION A CIUDADANOS/ TOTAL DE M2 DE ATENCION ACTUAL)-1*100	20%	0%	100%	0	0	CIUDADANOS
										SI	ACTIVIDAD	PARTICIPACION E INVOLUCRAMIENTO GUBERNAMENTAL	NUMERO GESTIONES REALIZADAS EN EL AREA	ACTIVIDAD	(VARIABLE A / VARIABLE B)* 100	(TOTAL DE GESTIONES REALIZADAS/ TOTAL DE GESTIONES PROGRAMADAS)*100	50%	0%	15%	1	2	GESTIONES
										SI	ACTIVIDAD	PARTICIPACION E INTERES HACIA LAS PERSONAS CON DISCAPACIDAD POR PARTE DE FUNCIONARIOS	NUMERO DE FUNCIONARIOS CON INTERES Y PARTICIPACION HACIA PERSONAS CON DISCAPACIDAD	ACTIVIDAD	(VARIABLE A / VARIABLE B)* 100	(TOTAL DE PERSONAL Y FUNCIONARIOS CAPACITADOS/ TOTAL DE PERSONAL Y FUNCIONARIOS PROGRAMADOS)*100	80%	0%	50%	0	0	PERSONAL CAPACITADO
E	E0009	ASISTIENDO A LA ALIMENTACION	2 6 5	SISTEMA MUNICIPAL PARA EL DESARROLLO INTEGRAL DE LA FAMILIA DE SAN FELIPE, GUANAJUATO	2,800.00	0.00	0.00	0.00	0.00	SI	COMPONENTE	PLATICAS DE ORIENTACION ALIMENTARIA APLICADAS	NUMERO DE PLATICAS DE ORIENTACION ALIMENTARIA IMPLEMENTADAS	COMPONENTE	[(VARIABLE A / VARIABLE B)-1*100]	(TOTAL DE PLATICAS IMPLEMENTADAS/ TOTAL DE PLATICAS IMPLEMENTADAS EN EL AÑO ANTERIOR)-1*100	30%	0%	-65.85%	56	164	PLATICAS
										SI	ACTIVIDAD	APLICACION DEL DIAGNOSTICO PARA DETECTAR LAS NECESIDADES DE LA POBLACION	NUMERO DE DIAGNOSTICOS APLICADOS PARA DETECTAR NECESIDADES	ACTIVIDAD	(VARIABLE A / VARIABLE B)* 100	(TOTAL DE DIAGNOSTICOS DE APLICADOS PARA LA DETECCION DE NECESIDADES/ TOTAL DE HABITANTES EN LA LOCALIDAD)*100	40%	0%	0	0	0	DIAGNOSTICOS
										SI	ACTIVIDAD	IMPLEMENTACION DEL PLAN DE ORIENTACION ALIMENTARIA	NUMERO DE PLATICAS DE ORIENTACION ALIMENTARIA IMPARTIDAS	ACTIVIDAD	[(VARIABLE A / VARIABLE B)-1*100]	(TOTAL DE PLATICAS IMPARTIDAS/ TOTAL DE PLATICAS IMPARTIDAS EN EL AÑO ANTERIOR)-1*100	30%	0%	30%	0	0	PLATICAS
										SI	ACTIVIDAD	APLICACION DE ENCUESTAS	NUMERO DE ENCUESTAS APLICADAS	ACTIVIDAD	(VARIABLE A / VARIABLE B)* 100	(NUMERO DE ENCUESTAS APLICADAS/ NUMERO DE ENCUESTAS PROGRAMADAS)*100	80%	0%	0	0	0	ENCUESTAS
										SI	COMPONENTE	PERSONAL CAPACITADO SOBRE LA ORIENTACION ALIMENTARIA IMPLEMENTADO	NUMERO DE PERSONAS CAPACITADAS SOBRE LA ORIENTACION ALIMENTARIA	COMPONENTE	(VARIABLE A / VARIABLE B)* 100	(NUMERO DE PERSONAS CAPACITADAS/NUMERO DE PERSONAS PROGRAMADAS)*100	90%	0%	50	1	2	PERSONAS CAPACITADAS
										SI	ACTIVIDAD	ORIENTACION Y SENSIBILIZACION A LA POBLACION SOBRE UNA BUENA ALIMENTACION BALANCEADA Y NUTRITIVA	NUMERO DE PERSONAS ORIENTADAS HACIA UNA BUENA ALIMENTACION	ACTIVIDAD	[(VARIABLE A / VARIABLE B)-1*100]	(TOTAL DE PERSONAS ORIENTADAS/ TOTAL DE PERSONAS ORIENTADAS EN EL AÑO ANTERIOR)-1*100	50%	0%	-39.29%	1275	2100	PERSONAS ORIENTADAS
										SI	ACTIVIDAD	GESTION DE PERSONAL CON EL PERFIL ACORDE AL AREA	NUMERO DE PERSONAS CON PERFIL ACORDE AL PUESTO	ACTIVIDAD	(VARIABLE A / VARIABLE B)* 100	(TOTAL DE PERSONAS CON PERFIL ADECUADO/TOTAL DE PERSONA SOLICITADO)*100	100%	0%	100%	0	0	PERFIL ADECUADO
E	E0011	INFANTES ATENDIDOS	2 6 5	SISTEMA MUNICIPAL PARA EL DESARROLLO INTEGRAL DE LA FAMILIA DE SAN FELIPE, GUANAJUATO	2,800.00	0.00	0.00	0.00	0.00	SI	PROPOSITO	NOVEDOSO SISTEMA DE DESARROLLO INFANTIL EN LAS COMUNIDADES DE SAN FELIPE, SE IMPLEMENTAN ACTIVA Y EFICIENTEMENTE	NUMERO DE NIÑOS Y JOVENES ATENDIDOS POR RIESGO PSICOSOCIALES	PROPOSITO	[(VARIABLE A / VARIABLE B)-1*100]	(TOTAL DE NIÑOS Y JOVENES ATENDIDOS POR RIESGOS PSICOSOCIALES/ TOTAL DE NIÑOS Y JOVENES ATENDIDOS POR RIESGO PSICOSOCIAL EN EL AÑO ANTERIOR)-1*100	ASCENDENTE	0%	0	0	0	NIÑOS Y JOVENES
										SI	ACTIVIDAD	IMPLEMENTACION MANUALES DE ORGANIZACION INTERNOS	NUMERO DE MANUALES APROBADOS	ACTIVIDAD	(VARIABLE A / VARIABLE B)* 100	(MANUALES APROBADOS/MANUALES PROGRAMADOS)*100	50%	0%	0%	1	17	MANUALES
										SI	ACTIVIDAD	IMPLEMENTACION DE SISTEMA DE COMUNICACION INTERDEPARTAMENTAL	NUMERO DE REUNIONES DEL SISTEMA DE COMUNICACION INTERDEPARTAMENTAL	ACTIVIDAD	(VARIABLE A / VARIABLE B)* 100	(TOTAL DE REUNIONES DE SEGUIMIENTO DE PROCESOS INTERNOS/ TOTAL DE REUNIONES DE SEGUIMIENTO DE PROCESOS INTERNOS PROGRAMADOS)*100	100%	0%	0%	0	0	REUNIONES
										SI	COMPONENTE	AMPLIO Y VARIADO SERVICIO A LAS COMUNIDADES MAS LEJANAS EJECUTADO	NUMERO DE COMUNIDADES ATENDIDAS LEJANAS	COMPONENTE	(VARIABLE A / VARIABLE B)* 100	(TOTAL DE COMUNIDADES ATENDIDAS INTEGRALES/TOTAL DE COMUNIDADES EXISTENTES)*100	5%	0%	3.00%	0	0	COMUNIDADES ATENDIDAS
										SI	ACTIVIDAD	PARTICIPACION ACTIVA Y PERMANENTE DE PADRES DE FAMILIA	NUMERO DE PADRES DE FAMILIA ATENDIDOS	ACTIVIDAD	(VARIABLE A / VARIABLE B)* 100	(TOTAL DE PADRES DE FAMILIA ATENDIDOS/TOTAL DE PADRES DE FAMILIA QUE SOLICITAN APOYO)*100	70%	0%	30%	0	0	PADRES DE FAMILIA
E	E0012	DESARROLLO DEL NIÑO	2 5 6	SISTEMA MUNICIPAL PARA EL DESARROLLO INTEGRAL DE LA FAMILIA DE SAN FELIPE, GUANAJUATO	2,200.00	1.00	2.00	3.00	4.00	SI	PROPOSITO	LA CERTIFICACION Y MEJORAMIENTO DE LA CALIDAD DEL SERVICIO EDUCATIVO DEL PERSONAL FRENTE A GRUPO, SE IMPLEMENTA ACTIVA Y EFICIENTEMENTE	NUMERO DE EDUCADORAS CERTIFICADAS EN CADI	PROPOSITO	(VARIABLE A / VARIABLE B)* 100	(TOTAL DE EDUCADORAS CERTIFICADAS/ TOTAL DE EDUCADORAS CERTIFICADAS EN EL AÑO ANTERIOR)*100	20%	0%	90%	11	2	EDUCADORAS
										SI	COMPONENTE	EL PERSONAL DEL AREA RESPONSABLE ES CAPACITADO	NUMERO DE PERSONAS CAPACITADAS EN EL AREA	COMPONENTE	(VARIABLE A / VARIABLE B)* 100	(NUMERO DE PERSONAL CAPACITADO/NUMERO DE PERSONAS PROGRAMADAS)*100	100%	0%	80%	0	0	PERSONAL CAPACITADO
										SI	ACTIVIDAD	PLANEACION SOBRE LAS CAPACITACIONES AL PERSONAL	NUMERO DE CAPACITACIONES PLANEADAS	ACTIVIDAD	(VARIABLE A / VARIABLE B)* 100	(NUMERO DE CAPACITACIONES PLANEADAS/ NUMERO DE CAPACITACIONES IMPARTIDAS)*100	80%	0%	80%	0	0	CAPACITACIONES PLANEADAS
										SI	ACTIVIDAD	CAPACITACION AL PERSONAL	NUMERO DE CAPACITACIONES IMPARTIDAS	ACTIVIDAD	[(VARIABLE A / VARIABLE B)-1*100]	(NUMERO DE CAPACITACIONES IMPARTIDAS/TOTAL DE CAPACITACIONES IMPARTIDAS EN EL AÑO ANTERIOR)-1*100	80%	0%	73.33%	0	0	CAPACITACIONES IMPARTIDAS
										SI	ACTIVIDAD	PARTICIPACION DE LOS DIRECTIVOS DEL SMDIF Y H. AYUNTAMIENTO	NUMERO DE CONVENIOS REALIZADOS CON LAS AUTORIDADES	ACTIVIDAD	(VARIABLE A / VARIABLE B)* 100	(CONVENIOS DE COLABORACION EJECUTADOS/CONVENIOS DE COLABORACION PROGRAMADOS)*100	50%	0%	0	0	0	COLABORACION EJECUTADOS
E	E0016	UNA VIVIENDA DIGNA PARA TU FAMILIA	2 6 3	SISTEMA MUNICIPAL PARA EL DESARROLLO INTEGRAL DE LA FAMILIA DE SAN FELIPE, GUANAJUATO	1,000.00	0.00	0.00	0.00	0.00	SI	PROPOSITO	LA NECESIDAD DE VIVIENDA POPULAR PARA HABITANTES DE ESCASOS RECURSOS SE ATIENDE Y DISMINUYE CONSIDERABLEMENTE	NUMERO DE VIVIENDAS OTORGADAS	PROPOSITO	(VARIABLE A / VARIABLE B)* 100	(TOTAL DE VIVIENDAS ASIGNADAS/TOTAL DE SOLICITUDES)*100	35%	0%	0	0	0	VIVIENDAS
										SI	COMPONENTE	INGRESO DE FAMILIAS DE ESCASOS RECURSOS MEJORADO	TOTAL DE APOYOS ECONOMICOS OTORGADOS A FAMILIAS DE ESCASOS RECURSOS	COMPONENTE	[(VARIABLE A / VARIABLE B)-1*100]	(TOTAL DE APOYOS ECONOMICOS EN EL AÑO OTORGADO A FAMILIAS DE ESCASOS RECURSOS/TOTAL DE APOYOS ECONOMICOS EN EL AÑO ANTERIOR OTORGADO A FAMILIAS DE ESCASOS RECURSOS)-1*100	10%	0%	0	0	0	FAMILIAS
										SI	ACTIVIDAD	GESTION Y APOYO DE OPORTUNIDADES LABORALES A GRUPOS DE ESCASOS RECURSOS ECONOMICOS	NUMERO DE SOLICITUDES DE APOYO APROBADAS	ACTIVIDAD	[(VARIABLE A / VARIABLE B)-1*100]	(TOTAL DE APOYOS ECONOMICOS EN EL AÑO OTORGADO A FAMILIAS DE ESCASOS RECURSOS/TOTAL DE APOYOS ECONOMICOS EN EL AÑO ANTERIOR OTORGADO A FAMILIAS DE ESCASOS RECURSOS)-1*100	60%	0%	0	0	0	FAMILIAS
										SI	ACTIVIDAD	COORDINACION CON DEPENDENCIAS ESTATALES Y MUNICIPALES PARA APOYAR AL DESARROLLO ACADEMICO	NUMERO DE CERTIFICADOS OTORGADOS PARA ESTE SECTOR POBLACIONAL	ACTIVIDAD	(VARIABLE A / VARIABLE B)* 100	(TOTAL DE CERTIFICADOS OTORGADOS A ESTE SECTOR POBLACIONAL/TOTAL DE HABITANTES DE ESTE SECTOR POBLACIONAL INSCRITOS EN PROGRAMAS DE REZAGO EDUCATIVO)*100	10%	0%	0	0	0	CERTIFICADOS
										SI	COMPONENTE	PROGRAMAS DE APOYO A LA VIVIENDA A FAMILIAS DE ESCASOS RECURSOS AMPLIADOS	NUMERO DE BENEFICIARIOS CON VIVIENDA	COMPONENTE	[(VARIABLE A / VARIABLE B)-1*100]	(TOTAL DE BENEFICIADOS CON APOYOS A VIVIENDA EN EL AÑO/TOTAL DE BENEFICIADOS CON APOYOS A VIVIENDA EN EL AÑO ANTERIOR)-1*100	10%	0%	0	0	0	BENEFICIARIOS
										SI	ACTIVIDAD	GESTIONAR SUFICIENTE RECURSO ECONOMICO PARA EJECUTAR EL PROGRAMA	TOTAL DE RECURSOS AUTORIZADO EN EL AÑO PARA EJECUTAR PROGRAMAS	ACTIVIDAD	[(VARIABLE A / VARIABLE B)-1*100]	(TOTAL DE RECURSO AUTORIZADO EN EL AÑO/ TOTAL DE RECURSO AUTORIZADO EJERCICIO ANTERIOR)-1*100	10%	0%	0	0	0	RECURSO

Bajo protesta de decir verdad declaramos que los estados financieros y sus notas, son razonablemente correctos y son responsabilidad del emisor.

Lic. Rogelio Arriaga Gama
Director General del SMDIF

DIF
SISTEMA MUNICIPAL
SAN FELIPE, GUANAJUATO.
2018 - 2021
DIRECCIÓN

C. Alma Delia Martínez
Administrador del SMDIF

Sistema Municipal para el Desarrollo Integral de la Familia de San Felipe

Documento	Ejercicio	Primer Trimestre	Segundo Trimestre	Tercer Trimestre	Cuarto Trimestre	Anual
311_ESF_Estado de Situacion Financiera	2019	ENTREGADO	ENTREGADO	ENTREGADO	ENTREGADO	
312_ACT_Estado de Actividades	2019	ENTREGADO	ENTREGADO	ENTREGADO	ENTREGADO	
313_VHP_Estado de Variación en la Hacienda Pública	2019	ENTREGADO	ENTREGADO	ENTREGADO	ENTREGADO	
314_CSF_Estado de Cambios en la Situación Financiera	2019	ENTREGADO	ENTREGADO	ENTREGADO	ENTREGADO	
315_EFE_Estado de Flujos de Efectivo	2019	ENTREGADO	ENTREGADO	ENTREGADO	ENTREGADO	
316_EAA_Estado Analítico del Activo	2019	ENTREGADO	ENTREGADO	ENTREGADO	ENTREGADO	
317_ADP_Estado Analítico de la Deuda y Otros Pasivos	2019	ENTREGADO	ENTREGADO	ENTREGADO	ENTREGADO	
318_IPC_Informes sobre Pasivos Contingentes	2019	ENTREGADO	ENTREGADO	ENTREGADO	ENTREGADO	
319_NDM_Notas de Desglose y de Memoria	2019	ENTREGADO	ENTREGADO	ENTREGADO	ENTREGADO	
319_NGA_Notas de Gestión Administrativa	2019	ENTREGADO	ENTREGADO	ENTREGADO	ENTREGADO	
321_EAI_Estado Analítico de Ingresos	2019	ENTREGADO	ENTREGADO	ENTREGADO	ENTREGADO	
322_EAE_Estado Analítico del Ejercicio del Presupuesto de Egresos	2019	ENTREGADO	ENTREGADO	ENTREGADO	ENTREGADO	
323_ENT_Endeudamiento Neto	2019	ENTREGADO	ENTREGADO	ENTREGADO	ENTREGADO	
324_IND_Intereses de la Deuda	2019	ENTREGADO	ENTREGADO	ENTREGADO	ENTREGADO	
325_FFF_Flujo de Fondos	2019	ENTREGADO	ENTREGADO	ENTREGADO	ENTREGADO	
331_GCP_Gasto por Categoría Programática	2019	ENTREGADO	ENTREGADO	ENTREGADO	ENTREGADO	
332_PPI_Programas y Proyectos de Inversión	2019	ENTREGADO	ENTREGADO	ENTREGADO	ENTREGADO	
333_INR_Indicadores de Resultados	2019	ENTREGADO	ENTREGADO	ENTREGADO	ENTREGADO	
334_RED_Resultado Evaluación Desempeño	2019	ENTREGADO	ENTREGADO	ENTREGADO	ENTREGADO	
341_BMI_Relación de Bienes Muebles e Inmuebles	2019	ENTREGADO	ENTREGADO	ENTREGADO	ENTREGADO	
344_DGF_Destino y Gasto Federalizado	2019	ENTREGADO	ENTREGADO	ENTREGADO	ENTREGADO	
345_EOB_Esquema bursátil	2019	ENTREGADO	ENTREGADO	ENTREGADO	ENTREGADO	
346_NDF_Notas de Ley de Disciplina Financiera	2019	ENTREGADO	ENTREGADO	ENTREGADO	ENTREGADO	
351_BZC_Balanza de Comprobación	2019	ENTREGADO	ENTREGADO	ENTREGADO	ENTREGADO	
352_BMC_Base de Movimientos Contables	2019	ENTREGADO	ENTREGADO	ENTREGADO	ENTREGADO	
361_IDF_Formatos de Disciplina Financiera	2019	ENTREGADO	ENTREGADO	ENTREGADO	ENTREGADO	

1

1 - 26 de 26 elementos

Junta Municipal de Agua

Potable y Alcantarillado

de San Felipe

4to Informe Trimestral

2019

J.M.A.P.A.
SAN FELIPE. GTO.

F/S 91 Oficio Núm. 91/2020
Exp. SF.023-09.02-01.011.07
Asunto: 4to Informe Trimestral Financiero
San Felipe, Gto., 30 de Enero de 2020

C.P. Sergio Ortega Mora
Tesorero Municipal de San Felipe, Gto.
Presente.-

Para los efectos legales que procedan y a fin de dar el debido cumplimiento a lo dispuesto en el Artículo 61 de la Ley de Fiscalización Superior del Estado de Guanajuato, por medio del presente me permito remitir a usted, en medio impreso el 4to Informe Trimestral Financiero 2019.

Sin más por el momento me despido de Usted, quedando a sus órdenes para cualquier ampliación o aclaración al respecto, reiterándole de mis consideraciones la más alta y distinguida.

Atentamente
"Unión, Tradición y Progreso"

Arq. Isaac Pablo Naranjo Sánchez
Presidente JMAPA

TESORERIA MUNICIPAL
RECIBIDO
30 ENE. 2020
SAN FELIPE, GTO.

C.c.p.:

- Lic. Eduardo Maldonado García.-Presidente Municipal de San Felipe, Gto.- Para su conocimiento
- Regidores del H. Ayuntamiento.- ídem
- Lic. Ricardo Cortés Morales.- Contralor Municipal.- ídem
- Archivo

jmapa@sanfelipegto.gob.mx
aguapotablesanfelipe@gmail.com
Carretera San Felipe-Ocampo
km 3.4 Col. El puertecito
San Felipe Gto.
C.P. 37600
(428) 685 04 44
ext- 3
ext interna-106

Junta Municipal de Agua Potable y Alcantarillado de San Felipe

Documento	Ejercicio	Primer Trimestre	Segundo Trimestre	Tercer Trimestre	Cuarto Trimestre	Anual
311_ESF_Estado de Situaci n Financiera	2019	ENTREGADO	ENTREGADO	ENTREGADO	ENTREGADO	
312_ACT_Estado de Actividades	2019	ENTREGADO	ENTREGADO	ENTREGADO	ENTREGADO	
313_VHP_Estado de Variaci n en la Hacienda Pœblica	2019	ENTREGADO	ENTREGADO	ENTREGADO	ENTREGADO	
314_CSF_Estado de Cambios en la Situaci n Financiera	2019	ENTREGADO	ENTREGADO	ENTREGADO	ENTREGADO	
315_EFE_Estado de Flujos de Efectivo	2019	ENTREGADO	ENTREGADO	ENTREGADO	ENTREGADO	
316_EAA_Estado Anal tico del Activo	2019	ENTREGADO	ENTREGADO	ENTREGADO	ENTREGADO	
317_ADP_Estado Anal tico de la Deuda y Otros Pasivos	2019	ENTREGADO	ENTREGADO	ENTREGADO	ENTREGADO	
318_IPC_Informes sobre Pasivos Contingentes	2019	ENTREGADO	ENTREGADO	ENTREGADO	ENTREGADO	
319_NDM_Notas de Desglose y de Memoria	2019	ENTREGADO	ENTREGADO	ENTREGADO	ENTREGADO	
319_NGA_Notas de Gesti n Administrativa	2019	ENTREGADO	ENTREGADO	ENTREGADO	ENTREGADO	
321_EAI_Estado Anal tico de Ingresos	2019	ENTREGADO	ENTREGADO	ENTREGADO	ENTREGADO	
322_EAE_Estado Anal tico del Ejercicio del Presupuesto de Egresos	2019	ENTREGADO	ENTREGADO	ENTREGADO	ENTREGADO	
323_ENT_Endeudamiento Neto	2019	ENTREGADO	ENTREGADO	ENTREGADO	ENTREGADO	
324_IND_Intereses de la Deuda	2019	ENTREGADO	ENTREGADO	ENTREGADO	ENTREGADO	
325_FFF_Flujo de Fondos	2019	ENTREGADO	ENTREGADO	ENTREGADO	ENTREGADO	
331_GCP_Gasto por Categor a Program Ætica	2019	ENTREGADO	ENTREGADO	ENTREGADO	ENTREGADO	
332_PPI_Programas y Proyectos de Inversi n	2019	ENTREGADO	ENTREGADO	ENTREGADO	ENTREGADO	
333_INR_Indicadores de Resultados	2019	ENTREGADO	ENTREGADO	ENTREGADO	ENTREGADO	
334_RED_Resultado Evaluaci n Desempeœo	2019	ENTREGADO	ENTREGADO	ENTREGADO	ENTREGADO	
341_BMI_Relaci n de Bienes Muebles e Inmuebles	2019	ENTREGADO	ENTREGADO	ENTREGADO	ENTREGADO	
344_DGF_Destino y Gasto Federalizado	2019	ENTREGADO	ENTREGADO	ENTREGADO	ENTREGADO	
345_EQB_Esquema burs Ætil	2019	ENTREGADO	ENTREGADO	ENTREGADO	ENTREGADO	
346_NDF_Notas de Ley de Disciplina Financiera	2019	ENTREGADO	ENTREGADO	ENTREGADO	ENTREGADO	
351_BZC_Balanza de Comprobaci n	2019	ENTREGADO	ENTREGADO	ENTREGADO	ENTREGADO	
352_BMC_Base de Movimientos Contables	2019	ENTREGADO	ENTREGADO	ENTREGADO	ENTREGADO	
361_IDF_Formatos de Disciplina Financiera	2019	ENTREGADO	ENTREGADO	ENTREGADO	ENTREGADO	

1

1 - 26 de 26 elementos

Junta Municipal de Agua Potable y Alcantarillado de San Felipe

Documento	Ejercicio	Primer Trimestre	Segundo Trimestre	Tercer Trimestre	Cuarto Trimestre	Anual
311_ESF_Estado de Situaci n Financiera	2019	ENTREGADO	ENTREGADO	ENTREGADO	ENTREGADO	
312_ACT_Estado de Actividades	2019	ENTREGADO	ENTREGADO	ENTREGADO	ENTREGADO	
313_VHP_Estado de Variaci n en la Hacienda Pœblica	2019	ENTREGADO	ENTREGADO	ENTREGADO	ENTREGADO	
314_CSF_Estado de Cambios en la Situaci n Financiera	2019	ENTREGADO	ENTREGADO	ENTREGADO	ENTREGADO	
315_EFE_Estado de Flujos de Efectivo	2019	ENTREGADO	ENTREGADO	ENTREGADO	ENTREGADO	
316_EAA_Estado Anal tico del Activo	2019	ENTREGADO	ENTREGADO	ENTREGADO	ENTREGADO	
317_ADP_Estado Anal tico de la Deuda y Otros Pasivos	2019	ENTREGADO	ENTREGADO	ENTREGADO	ENTREGADO	
318_IPC_Informes sobre Pasivos Contingentes	2019	ENTREGADO	ENTREGADO	ENTREGADO	ENTREGADO	
319_NDM_Notas de Desglose y de Memoria	2019	ENTREGADO	ENTREGADO	ENTREGADO	ENTREGADO	
319_NGA_Notas de Gesti n Administrativa	2019	ENTREGADO	ENTREGADO	ENTREGADO	ENTREGADO	
321_EAI_Estado Anal tico de Ingresos	2019	ENTREGADO	ENTREGADO	ENTREGADO	ENTREGADO	
322_EAE_Estado Anal tico del Ejercicio del Presupuesto de Egresos	2019	ENTREGADO	ENTREGADO	ENTREGADO	ENTREGADO	
323_ENT_Endeudamiento Neto	2019	ENTREGADO	ENTREGADO	ENTREGADO	ENTREGADO	
324_IND_Intereses de la Deuda	2019	ENTREGADO	ENTREGADO	ENTREGADO	ENTREGADO	
325_FFF_Flujo de Fondos	2019	ENTREGADO	ENTREGADO	ENTREGADO	ENTREGADO	
331_GCP_Gasto por Categor a Program Ætica	2019	ENTREGADO	ENTREGADO	ENTREGADO	ENTREGADO	
332_PPI_Programas y Proyectos de Inversi n	2019	ENTREGADO	ENTREGADO	ENTREGADO	ENTREGADO	
333_INR_Indicadores de Resultados	2019	ENTREGADO	ENTREGADO	ENTREGADO	ENTREGADO	
334_RED_Resultado Evaluaci n Desempeæo	2019	ENTREGADO	ENTREGADO	ENTREGADO	ENTREGADO	
341_BMI_Relaci n de Bienes Muebles e Inmuebles	2019	ENTREGADO	ENTREGADO	ENTREGADO	ENTREGADO	
344_DGF_Destino y Gasto Federalizado	2019	ENTREGADO	ENTREGADO	ENTREGADO	ENTREGADO	
345_EQB_Esquema burs Ætil	2019	ENTREGADO	ENTREGADO	ENTREGADO	ENTREGADO	
346_NDF_Notas de Ley de Disciplina Financiera	2019	ENTREGADO	ENTREGADO	ENTREGADO	ENTREGADO	
351_BZC_Balanza de Comprobaci n	2019	ENTREGADO	ENTREGADO	ENTREGADO	ENTREGADO	
352_BMC_Base de Movimientos Contables	2019	ENTREGADO	ENTREGADO	ENTREGADO	ENTREGADO	
361_IDF_Formatos de Disciplina Financiera	2019	ENTREGADO	ENTREGADO	ENTREGADO	ENTREGADO	

JUNTA MUNICIPAL DE AGUA POTABLE Y ALCANTARILLADO DE SAN FELIPE, GTO.
Estado de Situación Financiera
AL 31 DE DICIEMBRE DEL 2019

ACTIVO	2019	2018
Activo Circulante		
Efectivo y Equivalentes	17,280,941.56	15,434,010.13
Derechos a Recibir Efectivo o Equivalentes	27,641,795.37	23,688,269.72
Derechos a Recibir Bienes o Servicios	4,187,638.61	1,633,091.82
Inventarios	0.00	0.00
Almacenes	808,330.86	741,658.84
Estimación por Pérdida o Deterioro de Activos Circulantes	0.00	0.00
Otros Activos Circulantes	0.00	0.00
Total de Activo Circulante	**49,918,706.40**	**41,497,030.51**
Activo No Circulante		
Inversiones Financieras a Largo Plazo	0.00	0.00
Derechos a Recibir Efectivo o Equivalentes a Largo Plazo	0.00	0.00
Bienes Inmuebles, Infraestructura y Construcciones en Proceso	29,337,511.93	24,583,644.60
Bienes Muebles	5,447,719.81	4,325,980.59
Activos Intangibles	385,966.54	346,662.24
Depreciación, Deterioro y Amortización Acumulada de Bienes	-1,615,324.61	-1,364,625.16
Activos Diferidos	0.00	0.00
Estimación por Pérdida o Deterioro de Activos no Circulantes	0.00	0.00
Otros Activos no Circulantes	0.00	0.00
Total de Activo No Circulante	**33,555,873.67**	**27,891,662.27**
Total Activo	**83,474,580.07**	**69,388,692.78**

PASIVO	2019	2018
Pasivo Circulante		
Cuentas por Pagar a Corto Plazo	4,964,197.38	4,019,719.71
Documentos por Pagar a Corto Plazo	0.00	0.00
Porción a Corto Plazo de la Deuda Pública a Largo Plazo	0.00	0.00
Títulos y Valores a Corto Plazo	0.00	0.00
Pasivos Diferidos a Corto Plazo	0.00	0.00
Fondos y Bienes de Terceros en Garantía y/o Administración a Corto Plazo	0.00	0.00
Provisiones a Corto Plazo	0.00	0.00
Otros Pasivos a Corto Plazo	14,670,742.64	12,259,268.41
Total de Pasivo Circulante	19,634,940.02	16,278,988.12
Pasivo No Circulante		
Cuentas por Pagar a Largo Plazo	0.00	0.00
Documentos por Pagar a Largo Plazo	0.00	0.00
Deuda Pública a Largo Plazo	0.00	0.00
Pasivos Diferidos a Largo Plazo	0.00	0.00
Fondos y Bienes de Terceros en Garantía y/o en Administración a Largo Plazo	0.00	0.00
Provisiones a Largo Plazo	0.00	0.00
Total de Pasivo No Circulante	0.00	0.00
Total del Pasivo	**19,634,940.02**	**16,278,988.12**
HACIENDA PÚBLICA/PATRIMONIO		
Hacienda Pública/Patrimonio Contribuido	**2,469,632.65**	**2,469,632.65**
Aportaciones	2,469,632.65	2,469,632.65
Donaciones de Capital	0.00	0.00
Actualización de la Hacienda Pública/Patrimonio	0.00	0.00
Hacienda Pública/Patrimonio Generado	**61,370,007.40**	**50,640,072.01**
Resultados del Ejercicio (Ahorro/ Desahorro)	10,729,935.39	1,342,654.75
Resultados de Ejercicios Anteriores	50,640,072.01	49,297,417.26
Revalúos	0.00	0.00
Reservas	0.00	0.00
Rectificaciones de Resultados de Ejercicios Anteriores	0.00	0.00
Exceso o Insuficiencia en la Actualización de la Hacienda Pública/ Patrimonio	**0.00**	**0.00**
Resultado por Posición Monetaria	0.00	0.00
Resultado por Tenencia de Activos no Monetarios	0.00	0.00
Total Hacienda Pública/Patrimonio	63,839,640.05	53,109,704.66
Total del Pasivo y Hacienda Pública/Patrimonio	**83,474,580.07**	**69,388,692.78**

"Bajo protesta de decir verdad declaramos que los Estados Financieros y sus notas, son razonablemente correctos y son responsabilidad del emisor".

C.P. María Alejandra Ramírez López
Elaboro

Arq. Isaac Pablo Naranjo Sánchez
Autorizó

C. Hector Manuel Morelos Guerrero
Revisó

JUNTA MUNICIPAL DE AGUA POTABLE Y ALCANTARILLADO DE SAN FELIPE, GTO.
ESTADO DE ACTIVIDADES
DEL 01 DE ENERO AL 31 DE DICIEMBRE DEL 2019

	2019	2018
INGRESOS Y OTROS BENEFICIOS		
Ingresos de Gestión	**37,309,658.79**	**32,591,305.11**
Impuestos	0.00	0.00
Cuotas y Aportaciones de Seguridad Social	0.00	0.00
Contribuciones de Mejoras	0.00	0.00
Derechos	36,809,441.64	31,855,316.01
Productos	51,363.54	306,551.27
Aprovechamientos	0.00	429,437.83
Ingresos por Venta de Bienes y Prestación de Servicios	448,853.61	0.00
Participaciones, Aportaciones, Convenios, Incentivos Derivados de la Colaboración Fiscal, Fondos Distintos de Aportaciones, Transferencias, Asignaciones, Subsidios y Subvenciones, y Pensiones y Jubilaciones	**15,004.37**	**551,187.76**
Participaciones, Aportaciones, Convenios, Incentivos Derivados de la Colaboración Fiscal y Fondos Distintos de Aportaciones	15,004.37	551,187.76
Transferencias, Asignaciones, Subsidios y Subvenciones, y Pensiones y Jubilaciones	0.00	0.00
Otros Ingresos y Beneficios	**267,350.13**	**0.00**
Ingresos Financieros	0.00	0.00
Incremento por Variación de Inventarios	0.00	0.00
Disminución del Exceso de Estimaciones por Pérdida o Deterioro u Obsolescencia	0.00	0.00
Disminución del Exceso de Provisiones	0.00	0.00
Otros Ingresos y Beneficios Varios	267,350.13	0.00
Total de Ingresos y Otros Beneficios	**37,592,013.29**	**33,142,492.87**
GASTOS Y OTRAS PÉRDIDAS		
Gastos de Funcionamiento	**24,991,292.79**	**22,546,020.53**
Servicios Personales	11,988,410.15	11,054,024.54
Materiales y Suministros	2,600,649.21	2,340,296.92
Servicios Generales	10,402,233.43	9,151,699.07
Transferencias, Asignaciones, Subsidios y Otras Ayudas	**0.00**	**0.00**
Transferencias Internas y Asignaciones al Sector Público	0.00	0.00
Transferencias al Resto del Sector Público	0.00	0.00
Subsidios y Subvenciones	0.00	0.00
Ayudas Sociales	0.00	0.00
Pensiones y Jubilaciones	0.00	0.00
Transferencias a Fideicomisos, Mandatos y Contratos Análogos	0.00	0.00
Transferencias a la Seguridad Social	0.00	0.00
Donativos	0.00	0.00
Transferencias al Exterior	0.00	0.00
Participaciones y Aportaciones	**1,620,085.66**	**9,000,000.00**
Participaciones	0.00	0.00
Aportaciones	0.00	0.00
Convenios	1,620,085.66	9,000,000.00
Intereses, Comisiones y Otros Gastos de la Deuda Pública	**0.00**	**0.00**
Intereses de la Deuda Pública	0.00	0.00
Comisiones de la Deuda Pública	0.00	0.00
Gastos de la Deuda Pública	0.00	0.00
Costo por Coberturas	0.00	0.00
Apoyos Financieros	0.00	0.00
Otros Gastos y Pérdidas Extraordinarias	**250,699.45**	**253,817.59**
Estimaciones, Depreciaciones, Deterioros, Obsolescencia y Amortizaciones	250,699.45	253,817.59
Provisiones	0.00	0.00
Disminución de Inventarios	0.00	0.00
Aumento por Insuficiencia de Estimaciones por Pérdida o Deterioro u Obsolescencia	0.00	0.00
Aumento por Insuficiencia de Provisiones	0.00	0.00
Otros Gastos	0.00	0.00
Inversión Pública	**0.00**	**0.00**
Inversión Pública no Capitalizable	0.00	0.00
Total de Gastos y Otras Pérdidas	**26,862,077.90**	**31,799,838.12**
Resultados del Ejercicio (Ahorro/Desahorro)	**10,729,935.39**	**1,342,654.75**

"Bajo protesta de decir verdad declaramos que los Estados Financieros y sus notas, son razonablemente correctos y son responsabilidad del emisor".

C.P. María Alejandra Ramírez López
Elaboro

Arq. Isaac Pablo Naranjo Sánchez
Autorizó

C. Hector Manuel Morelos Guerrero
Revisó

ESTADO DE VARIACIÓN EN LA HACIENDA PÚBLICA
JUNTA MUNICIPAL DE AGUA POTABLE Y ALCANTARILLADO DE SAN FELIPE, GTO.
DEL 01 DE ENERO AL 31 DE DICIEMBRE DEL 2019

Concepto	Hacienda Pública / Patrimonio Contribuido	Hacienda Pública / Patrimonio Generado de Ejercicios Anteriores	Hacienda Pública / Patrimonio Generado de Ejercicio	Exceso o Insuficiencia en la Actualización de la Hacienda Pública / Patrimonio	Total
Hacienda Pública / Patrimonio Contribuido Neto de 2018	**2,469,632.65**				**2,469,632.65**
Aportaciones	2,469,632.65				2,469,632.65
Donaciones de Capital	0.00				0.00
Actualización de la Hacienda Pública/Patrimonio	0.00				0.00
Hacienda Pública / Patrimonio Generado Neto de 2018		**49,297,417.26**	**1,342,654.75**		**50,640,072.01**
Resultados del Ejercicio (Ahorro/Desahorro)			1,342,654.75		1,342,654.75
Resultados de Ejercicios Anteriores		49,297,417.26			49,297,417.26
Revalúos		0.00			0.00
Reservas		0.00			0.00
Rectificaciones de Resultados de Ejercicios Anteriores		0.00			0.00
Exceso o Insuficiencia en la Actualización de la Hacienda Pública / Patrimonio Neto de 2018				**0.00**	**0.00**
Resultado por Posición Monetaria				0.00	0.00
Resultado por Tenencia de Activos no Monetarios				0.00	0.00
Hacienda Pública / Patrimonio Neto Final de 2018	**2,469,632.65**	**49,297,417.26**	**1,342,654.75**	**0.00**	**53,109,704.66**
Cambios en la Hacienda Pública / Patrimonio Contribuido Neto de 2019	**0.00**				**0.00**
Aportaciones	0.00				0.00
Donaciones de Capital	0.00				0.00
Actualización de la Hacienda Pública/Patrimonio	0.00				0.00
Variaciones de la Hacienda Pública / Patrimonio Generado Neto de 2019		**1,342,654.75**	**9,387,280.64**		**10,729,935.39**
Resultados del Ejercicio (Ahorro/Desahorro)			10,729,935.39		10,729,935.39
Resultados de Ejercicios Anteriores		1,342,654.75	-1,342,654.75		0.00
Revalúos			0.00		0.00
Reservas			0.00		0.00
Rectificaciones de Resultados de Ejercicios Anteriores			0.00		0.00
Cambios en el Exceso o Insuficiencia en la Actualización de la Hacienda Pública / Patrimonio Neto de 2019				**0.00**	**0.00**
Resultado por Posición Monetaria				0.00	0.00
Resultado por Tenencia de Activos no Monetarios				0.00	0.00
Hacienda Pública / Patrimonio Neto Final de 2019	**2,469,632.65**	**50,640,072.01**	**10,729,935.39**	**0.00**	**63,839,640.05**

Bajo protesta de decir verdad declaramos que los Estados Financieros y sus notas, son razonablemente correctos y son responsabilidad del emisor.

C.P. María Alejandra Ramírez López
Elaboro

Arq. Isaac Pablo Naranjo Sánchez
Autorizó

C. Hector Manuel Morelos
Guerrero

JUNTA MUNICIPAL DE AGUA POTABLE Y ALCANTARILLADO DE SAN FELIPE, GTO.
ESTADO DE CAMBIOS EN LA SITUACIÓN FINANCIERA
DEL 01 DE ENERO AL 31 DE DICIEMBRE DEL 2019

	Origen	Aplicación
ACTIVO	**250,699.45**	**14,336,586.74**
Activo Circulante	**0.00**	**8,421,675.89**
Efectivo y Equivalentes	0.00	1,846,931.43
Derechos a Recibir Efectivo o Equivalentes	0.00	3,953,525.65
Derechos a Recibir Bienes o Servicios	0.00	2,554,546.79
Inventarios	0.00	0.00
Almacenes	0.00	66,672.02
Estimación por Pérdida o Deterioro de Activos Circulantes	0.00	0.00
Otros Activos Circulantes	0.00	0.00
Activo No Circulante	**250,699.45**	**5,914,910.85**
Inversiones Financieras a Largo Plazo	0.00	0.00
Derechos a Recibir Efectivo o Equivalentes a Largo Plazo	0.00	0.00
Bienes Inmuebles, Infraestructura y Construcciones en Proceso	0.00	4,753,867.33
Bienes Muebles	0.00	1,121,739.22
Activos Intangibles	0.00	39,304.30
Depreciación, Deterioro y Amortización Acumulada de Bienes	250,699.45	0.00
Activos Diferidos	0.00	0.00
Estimación por Pérdida o Deterioro de Activos no Circulantes	0.00	0.00
Otros Activos no Circulantes	0.00	0.00
PASIVO	**3,355,951.90**	**0.00**
Pasivo Circulante	**3,355,951.90**	**0.00**
Cuentas por Pagar a Corto Plazo	944,477.67	0.00
Documentos por Pagar a Corto Plazo	0.00	0.00
Porción a Corto Plazo de la Deuda Pública a Largo Plazo	0.00	0.00
Títulos y Valores a Corto Plazo	0.00	0.00
Pasivos Diferidos a Corto Plazo	0.00	0.00
Fondos y Bienes de Terceros en Garantía y/o Administración a Corto Plazo	0.00	0.00
Provisiones a Corto Plazo	0.00	0.00
Otros Pasivos a Corto Plazo	2,411,474.23	0.00
Pasivo No Circulante	**0.00**	**0.00**
Cuentas por Pagar a Largo Plazo	0.00	0.00
Documentos por Pagar a Largo Plazo	0.00	0.00
Deuda Pública a Largo Plazo	0.00	0.00
Pasivos Diferidos a Largo Plazo	0.00	0.00
Fondos y Bienes de Terceros en Garantía y/o en Administración a Largo Plazo	0.00	0.00
Provisiones a Largo Plazo	0.00	0.00
HACIENDA PÚBLICA/PATRIMONIO	**10,729,935.39**	**0.00**
Hacienda Pública/Patrimonio Contribuido	**0.00**	**0.00**
Aportaciones	0.00	0.00
Donaciones de Capital	0.00	0.00
Actualización de la Hacienda Pública/Patrimonio	0.00	0.00
Hacienda Pública/Patrimonio Generado	**10,729,935.39**	**0.00**
Resultados del Ejercicio (Ahorro/ Desahorro)	9,387,280.64	0.00
Resultados de Ejercicios Anteriores	1,342,654.75	0.00
Revalúos	0.00	0.00
Reservas	0.00	0.00
Rectificaciones de Resultados de Ejercicios Anteriores	0.00	0.00
Exceso o Insuficiencia en la Actualización de la Hacienda Pública/Patrimonio	**0.00**	**0.00**
Resultado por Posición Monetaria	0.00	0.00
Resultado por Tenencia de Activos no Monetarios	0.00	0.00

"Bajo protesta de decir verdad declaramos que los Estados Financieros y sus notas, son razonablemente correctos y son responsabilidad del emisor".

C.P. María Alejandra Ramírez López
Elaboro

Arq. Isaac Pablo Naranjo Sánchez
Autorizó

C. Hector Manuel Morelos Guerrero
Revisó

JUNTA MUNICIPAL DE AGUA POTABLE Y ALCANTARILLADO DE SAN FELIPE, GTO.
ESTADO DE FLUJOS DE EFECTIVO
DEL 01 DE ENERO AL 30 DE SEPTIEMBRE DEL 2019

Concepto	2019	2018
Flujo de Efectivo de las Actividades de Operación		
Origen	**27,909,937.04**	**33,142,492.87**
Impuestos	0.00	0.00
Cuotas y Aportaciones de Seguridad Social	0.00	0.00
Contribuciones de Mejoras	0.00	0.00
Derechos	27,311,023.06	31,855,316.01
Productos	37,155.83	306,551.27
Aprovechamientos	0.00	429,437.83
Ingresos por Venta de Bienes y Prestación de Servicios	343,120.25	0.00
Participaciones y Aportaciones, Convenios, Incentivos Derivados de la Colaboración Fiscal y Fondos Distintos de Aportaciones	0.00	551,187.76
Transferencias, Asignaciones y Subsidios y Subvenciones, y Pensiones y Jubilaciones	0.00	0.00
Otros Orígenes de Operación	218,637.90	0.00
Aplicación	**18,739,252.12**	**31,546,020.53**
Servicios Personales	8,424,487.52	11,054,024.54
Materiales y Suministros	1,989,429.15	2,340,296.92
Servicios Generales	7,605,335.45	9,151,699.07
Transferencias Internas y Asignaciones al Sector Público	0.00	0.00
Transferencias al resto del Sector Público	0.00	0.00
Subsidios y Subvenciones	0.00	0.00
Ayudas Sociales	0.00	0.00
Pensiones y Jubilaciones	0.00	0.00
Transferencias a Fideicomisos, Mandatos y Contratos Análogos	0.00	0.00
Transferencias a la Seguridad Social	0.00	0.00
Donativos	0.00	0.00
Transferencias al Exterior	0.00	0.00
Participaciones	0.00	0.00
Aportaciones	0.00	0.00
Convenios	720,000.00	9,000,000.00
Otras Aplicaciones de Operación	0.00	0.00
Flujo Neto de Efectivo por Actividades de Operación	**9,170,684.92**	**1,596,472.34**
Flujo de Efectivo de las actividades de Inversión		
Origen	**0.00**	**0.00**
Bienes Inmuebles, Infraestructura y Construcciones en Proceso	0.00	0.00
Bienes Muebles	0.00	0.00
Otros Orígenes de Inversión	0.00	0.00
Aplicación	**4,229,786.57**	**1,215,492.11**
Bienes Inmuebles, Infraestructura y Construcciones en Proceso	3,993,235.54	963,921.08
Bienes Muebles	236,551.03	251,571.03
Otras Aplicaciones de Inversión	0.00	0.00
Flujo Neto de Efectivo por Actividades de Inversión	**-4,229,786.57**	**-1,215,492.11**
Flujo de Efectivo de las actividades de Financiamiento		
Origen	**3,957,394.57**	**1,894,199.66**
Endeudamiento Neto	0.00	0.00
Interno	0.00	0.00
Externo	0.00	0.00
Otros Orígenes de Financiamiento	3,957,394.57	1,894,199.66
Aplicación	**2,830,501.73**	**2,964,079.96**
Servicios de la Deuda	0.00	0.00
Interno	0.00	0.00
Externo	0.00	0.00
Otras Aplicaciones de Financiamiento	2,830,501.73	2,964,079.96
Flujo Neto de Efectivo por Actividades de Financiamiento	**1,126,892.84**	**-1,069,880.30**
Incremento/Disminución Neta en el Efectivo y Equivalentes al Efectivo	**6,067,791.19**	**-688,900.07**
Efectivo y Equivalentes al Efectivo al Inicio del Ejercicio	**15,434,010.13**	**16,122,910.20**
Efectivo y Equivalentes al Efectivo al Final del Ejercicio	**21,501,801.32**	**15,434,010.13**

"Bajo protesta de decir verdad declaramos que los Estados Financieros y sus notas, son razonablemente correctos y son responsabilidad del emisor".

C.P. María Alejandra Ramírez López
Elaboro

Arq. Isaac Pablo Naranjo Sánchez
Autorizó

C. Hector Manuel Morelos Guerrero
Revisó

JUNTA MUNICIPAL DE AGUA POTABLE Y ALCANTARILLADO DE SAN FELIPE, GTO.
ESTADO ANALÍTICO DEL ACTIVO
DEL 01 DE ENERO AL 31 DE DICIEMBRE DEL 2019

Concepto	Saldo Inicial 1	Cargos del Periodo 2	Abonos del Periodo 3	Saldo Final 4 (1+2-3)	Variación Del Periodo (4-1)
ACTIVO	**69,388,692.78**	**99,173,230.30**	**85,087,343.01**	**83,474,580.07**	**14,085,887.29**
Activo Circulante	**41,497,030.51**	**92,139,675.70**	**83,717,999.81**	**49,918,706.40**	8,421,675.89
Efectivo y Equivalentes	15,434,010.13	42,982,262.41	41,135,330.98	17,280,941.56	1,846,931.43
Derechos a Recibir Efectivo o Equivalentes	23,688,269.72	42,451,285.28	38,497,759.63	27,641,795.37	3,953,525.65
Derechos a Recibir Bienes o Servicios	1,633,091.82	5,215,900.56	2,661,353.77	4,187,638.61	2,554,546.79
Inventarios	0.00	0.00	0.00	0.00	0.00
Almacenes	741,658.84	1,490,227.45	1,423,555.43	808,330.86	66,672.02
Estimación por Pérdida o Deterioro de Activos Circulantes	0.00	0.00	0.00	0.00	0.00
Otros Activos Circulantes	0.00	0.00	0.00	0.00	0.00
Activo No Circulante	**27,891,662.27**	**7,033,554.60**	**1,369,343.20**	**33,555,873.67**	**5,664,211.40**
Inversiones Financieras a Largo Plazo	0.00	0.00	0.00	0.00	0.00
Derechos a Recibir Efectivo o Equivalentes a Largo Plazo	0.00	0.00	0.00	0.00	0.00
Bienes Inmuebles, Infraestructura y Construcciones en Proceso	24,583,644.60	5,838,080.05	1,084,212.72	29,337,511.93	4,753,867.33
Bienes Muebles	4,325,980.59	1,156,170.25	34,431.03	5,447,719.81	1,121,739.22
Activos Intangibles	346,662.24	39,304.30	0.00	385,966.54	39,304.30
Depreciación, Deterioro y Amortización Acumulada de Bienes	-1,364,625.16	0.00	250,699.45	-1,615,324.61	-250,699.45
Activos Diferidos	0.00	0.00	0.00	0.00	0.00
Estimación por Pérdida o Deterioro de Activos no Circulantes	0.00	0.00	0.00	0.00	0.00
Otros Activos no Circulantes	0.00	0.00	0.00	0.00	0.00

"Bajo protesta de decir verdad declaramos que los Estados Financieros y sus notas, son razonablemente correctos y son responsabilidad del emisor".

C.P. Maria Alejandra Ramírez López
Elaboro

Arq. Isaac Pablo Naranjo Sánchez
Autorizó

C. Hector Manuel Morelos Guerrero
Revisó

JUNTA MUNICIPAL DE AGUA POTABLE Y ALCANTARILLADO DE SAN FELIPE, GTO.
ESTADO ANALÍTICO DE LA DEUDA Y OTROS PASIVOS
DEL 01 DE ENERO AL 31 DE DICIEMBRE DEL 2019

Denominación de las Deudas	Moneda de Contratación	Institución o País Acreedor	Saldo Inicial del Período	Saldo Final del Período
DEUDA PÚBLICA			**0.00**	**0.00**
Corto Plazo				
Deuda Interna			**0.00**	**0.00**
Instituciones de Crédito			0.00	0.00
Títulos y Valores			0.00	0.00
Arrendamientos Financieros			0.00	0.00
Deuda Externa			**0.00**	**0.00**
Organismos Financieros Internacionales			0.00	0.00
Deuda Bilateral			0.00	0.00
Títulos y Valores			0.00	0.00
Arrendamientos Financieros			0.00	0.00
Subtotal a Corto Plazo			**0.00**	**0.00**
Largo Plazo				
Deuda Interna			**0.00**	**0.00**
Instituciones de Crédito			0.00	0.00
Títulos y Valores			0.00	0.00
Arrendamientos Financieros			0.00	0.00
Deuda Externa			**0.00**	**0.00**
Organismos Financieros Internacionales			0.00	0.00
Deuda Bilateral			0.00	0.00
Títulos y Valores			0.00	0.00
Arrendamientos Financieros			0.00	0.00
Subtotal Largo Plazo			**0.00**	**0.00**
Otros Pasivos			**16,278,988.12**	**19,634,940.02**
Total Deuda y Otros Pasivos			**16,278,988.12**	**19,634,940.02**

"Bajo protesta de decir verdad declaramos que los Estados Financieros y sus notas, son razonablemente correctos y son responsabilidad del emisor".

C.P. María Alejandra Ramírez López
Elaboro

Arq. Isaac Pablo Naranjo Sánchez
Autorizó

C. Hector Manuel Morelos Guerrero
Revisó

JUNTA MUNICIPAL DE AGUA POTABLE Y ALCANTARILLADO DE SAN FELIPE, GTO. INFORMES SOBRE PASIVOS CONTINGENTES DEL 01 DE ENERO AL 31 DE DICIEMBRE DEL 2019	
NOMBRE	**CONCEPTO**
JUICIOS	NO APLICA
GARANTÍAS	
AVALES	
PENSIONES Y JUBILACIONES	
DEUDA CONTINGENTE	

"Bajo protesta de decir verdad declaramos que los Estados Financieros y sus notas, son razonablemente correctos y son responsabilidad del emisor".

C.P. María Alejandra Ramírez López
Elaboro

Arq. Isaac Pablo Naranjo Sánchez
Autorizó

C. Hector Manuel Morelos Guerrero
Revisó

JUNTA MUNICIPAL DE AGUA POTABLE Y ALCANTARILLADO DE SAN FELIPE, GTO.

Notas de Desglose y Memoria

Correspondiente del 1 de Enero al AL 31 DE DICIEMBRE DEL 2019

Ejercicio: 2019

Periodicidad: Trimestral

Corte: 1

NOTAS	DESCRIPCIÓN
	I. NOTAS DE DESGLOSE:
	INFORMACION CONTABLE
ESF-01	FONDOS CON AFECTACIÓN ESPECÍFICA E INVERSIONES FINANCIERAS
ESF-02	CONTRIBUCIONES POR RECUPERAR
ESF-03	CONTRIBUCIONES POR RECUPERAR CORTO PLAZO
ESF-04	BIENES DISPONIBLES PARA SU TRANSFORMACIÓN ESTIMACIONES Y DETERIOROS
ESF-05	INVENTARIO Y ALMACENES
ESF-06	FIDEICOMISOS, MANDATOS Y CONTRATOS ANÁLOGOS
ESF-07	PARTICIPACIONES Y APORTACIONES DE CAPITAL
ESF-08	BIENES MUEBLES E INMUEBLES
ESF-09	INTANGIBLES Y DIFERIDOS
ESF-10	ESTIMACIONES Y DETERIOROS
ESF-11	OTROS ACTIVOS NO CIRCULANTES
ESF-12	CUENTAS Y DOCUMENTOS POR PAGAR
ESF-13	FONDOS Y BIENES DE TERCEROS
ESF-14	OTROS PASIVOS CIRCULANTES
ACT-01	INGRESOS DE GESTION
ACT-02	PARTICIPACIONES, APORTACIONES, CONVENIOS, INCENTIVOS...
ACT-03	ACT-03 OTROS INGRESOS
ACT-04	GASTOS Y OTRAS PERDIDAS
VHP-01	PATRIMONIO CONTRIBUIDO
VHP-02	PATRIMONIO GENERADO
EFE-01	FLUJO DE EFECTIVO
EFE-02	ADQ. BIENES MUEBLES E INMUEBLES
EFE-03	CONCILIACIÓN DEL FLUJO DE EFECTIVO
Conciliacion_Ig	CONCILIACIÓN ENTRE LOS INGRESOS PRESUPUESTARIOS Y CONTABLES
Conciliacion_Eg	CONCILIACIÓN ENTRE LOS EGRESOS PRESUPUESTARIOS Y LOS GASTOS CONTABLES
	II. DE MEMORIA (DE ORDEN):
Memoria	CONTABLES
	PRESUPUESTALES

"Bajo protesta de decir verdad declaramos que los Estados Financieros y sus notas, son razonablemente correctos y son responsabilidad del emisor".

C.P. María Alejandra Ramírez López
Elaboro

Arq. Isaac Pablo Naranjo Sánchez
Autorizó

C. Hector Manuel Morelos Guerrero
Revisó

JUNTA MUNICIPAL DE AGUA POTABLE Y ALCANTARILLADO DE SAN FELIPE, GTO.

Notas de Desglose Estado de Situación Financiera

Correspondiente del 1 de Enero al AL 31 DE DICIEMBRE DEL 2019

Ejercicio: 2019

Periodicidad: Trimestral

Corte: 1

Notas

ESF-01 FONDOS CON AFECTACIÓN ESPECÍFICA E INVERSIONES FINANCIERAS

Cuenta	Nombre de la Cuenta	Monto	Tipo
1114	Inversiones Temporales (Hasta 3 meses)	1,096,306.85	
1115	Fondos con Afectación Específica	0.00	
1121	Inversiones Financieras de Corto Plazo	0.00	
1211	Inversiones a Largo Plazo	0.00	

ESF-02 CONTRIBUCIONES POR RECUPERAR

Cuenta	Nombre de la Cuenta	Monto	2018	2017	2016	2015	Factibilidad de Cobro
1122	Cuentas por Cobrar a Corto Plazo	4,020.85	5,757.60	5,044.92	5,136.04	6,537.81	
1124	Ingresos por Recuperar a Corto Plazo	13,023,172.16	11,932,688.63	11,577,206.94	11,227,663.57	10,981,339.62	

ESF-03 CONTRIBUCIONES POR RECUPERAR CORTO PLAZO

Cuenta	Nombre de la Cuenta	Monto	A 90 Días	A 180 Días	A 365 Días	+ 365 Días	Característica
1123	Deudores Diversos por Cobrar a Corto Plazo	67,804.87	67,804.87	0.00	0.00	0.00	
1125	Deudores por Anticipos de la Tesorería a Corto Plazo	0.00	0.00	0.00	0.00	0.00	
1131	Anticipo a Proveedores por Adquisición de Bienes y Prestación de Servicios a Corto Plazo	0.00	0.00	0.00	0.00	0.00	
1132	Anticipo a Proveedores por Adquisición de Bienes Inmuebles y Muebles a Corto Plazo	0.00	0.00	0.00	0.00	0.00	
1133	Anticipo a Proveedores por Adquisición de Bienes Intangibles a Corto Plazo	0.00	0.00	0.00	0.00	0.00	
1134	Anticipo a Contratistas por Obras Públicas a Corto Plazo	4,187,638.61	4,187,638.61	0.00	0.00	0.00	
1139	Otros Derechos a Recibir Bienes o Servicios a Corto Plazo	0.00	0.00	0.00	0.00	0.00	

ESF-04 INVENTARIO

Cuenta	Nombre de la Cuenta	Monto	Sistema de Costeo	Método de Valuación	Convencia de la Aplicación	Impacto de Información Financiera
1140	Inventarios	0.00				
1141	Inventario de Mercancías para Venta	0.00				
1142	Inventario de Mercancías Terminadas	0.00				
1143	Inventario de Mercancías en Proceso de Elaboración	0.00				
1144	Inventario de Materias Primas, Materiales y Suministros para Producción	0.00				
1145	Bienes en Tránsito	0.00				

ESF-05 ALMACENES

Cuenta	Nombre de la Cuenta	Monto	Método	Conveniencia de Aplicación	Impacto a la información financiera por cambios en el metodo
1150	Almacenes	808,330.86			
1151	Almacén de Materiales y Suministros de Consumo	808,330.86			

ESF-06 FIDEICOMISOS, MANDATOS Y CONTRATOS ANÁLOGOS

Cuenta	Nombre de la Cuenta	Monto	Tipo	Característica
1213	Fideicomisos, Mandatos y Contratos Análogos	0.00		

ESF-07 PARTICIPACIONES Y APORTACIONES DE CAPITAL

Cuenta	Nombre de la Cuenta	Monto
1214	Participaciones y Aportaciones de Capital	0.00

ESF-08 BIENES MUEBLES E INMUEBLES

Cuenta	Nombre de la Cuenta	Monto	Dep. Gasto	Dep. Acumulada	Método	Tasas Aplicada	Criterios	Característica
1230	Bienes Inmuebles, Infraestructura y Construcciones en Proceso	29,337,511.93	0.00	0.00				
1231	Terrenos	0.00	0.00	0.00				
1232	Viviendas	0.00	0.00	0.00				
1233	Edificios no Habitacionales	2,602,148.98	0.00	0.00				
1234	Infraestructura	0.00	0.00	0.00				
1235	Construcciones en Proceso en Bienes de Dominio Público	26,735,362.95	0.00	0.00				
1236	Construcciones en Proceso en Bienes Propios	0.00	0.00	0.00				
1239	Otros Bienes Inmuebles	0.00	0.00	0.00				
1240	Bienes Muebles	5,447,719.81	216,033.23	-1,477,285.78				
1241	Mobiliario y Equipo de Administración	1,783,291.57	81,740.31	-653,542.20				
1242	Mobiliario y Equipo Educacional y Recreativo	32,335.67	2,189.70	-6,760.24				
1243	Equipo e Instrumental Médico y de Laboratorio	37,000.00	0.00	0.00				
1244	Vehículos y Equipo de Transporte	1,351,302.04	46,801.73	-318,161.42				
1245	Equipo de Defensa y Seguridad	94,451.72	905.17	-4,525.85				
1246	Maquinaria, Otros Equipos y Herramientas	2,149,338.81	84,396.32	-494,296.07				
1247	Colecciones, Obras de Arte y Objetos Valiosos	0.00	0.00	0.00				
1248	Activos Biológicos	0.00	0.00	0.00				

ESF-09 INTANGIBLES Y DIFERIDOS

Cuenta	Nombre de la Cuenta	Monto	Amort. Gasto	Amort. Acum	Método	Tasas Aplicada	Criterios	Característica
1250	Activos Intangibles	385,966.54	34,666.22	0.00				
1251	Software	385,966.54	34,666.22	0.00				
1252	Patentes, Marcas y Derechos	0.00	0.00	0.00				
1253	Concesiones y Franquicias	0.00	0.00	0.00				
1254	Licencias	0.00	0.00	0.00				
1259	Otros Activos Intangibles	0.00	0.00	0.00				
1270	Activos Diferidos	0.00	0.00	0.00				
1271	Estudios, Formulación y Evaluación de Proyectos	0.00	0.00	0.00				
1272	Derechos Sobre Bienes en Régimen de Arrendamiento Financiero	0.00	0.00	0.00				
1273	Gastos Pagados por Adelantado a Largo Plazo	0.00	0.00	0.00				
1274	Anticipos a Largo Plazo	0.00	0.00	0.00				
1275	Beneficios al Retiro de Empleados Pagados por Adelantado	0.00	0.00	0.00				
1279	Otros Activos Diferidos	0.00	0.00	0.00				

ESF-10 ESTIMACIONES Y DETERIOROS

Cuenta	Nombre de la Cuenta	Monto	Criterio
1160	Estimación por Pérdida o Deterioro de Activos Circulantes	0.00	
1161	Estimaciones para Cuentas Incobrables por Derechos a Recibir Efectivo o Equivalentes	0.00	
1162	Estimación por Deterioro de Inventarios	0.00	

ESF-11 OTROS ACTIVOS

Cuenta	Nombre de la Cuenta	Monto	Característica
1290	Otros Activos no Circulantes	0.00	
1291	Bienes en Concesión	0.00	
1292	Bienes en Arrendamiento Financiero	0.00	
1293	Bienes en Comodato	0.00	

ESF-12 CUENTAS Y DOCUMENTOS POR PAGAR

Cuenta	Nombre de la Cuenta	Monto	A 90 Días	A 180 Días	A 365 Días	Más 365 Días	Factibilidad de Pago
2110	Cuentas por Pagar a Corto Plazo	4,964,197.38	4,964,197.38		0.00	0.00	0.00
2111	Servicios Personales por Pagar a Corto Plazo	7,660.22	7,660.22		0.00	0.00	0.00
2112	Proveedores por Pagar a Corto Plazo	1,096.51	1,096.51		0.00	0.00	0.00
2113	Contratistas por Obras Públicas por Pagar a Corto Plazo	-0.01	-0.01		0.00	0.00	0.00
2114	Participaciones y Aportaciones por Pagar a Corto Plazo	0.00	0.00		0.00	0.00	0.00
2115	Transferencias Otorgadas por Pagar a Corto Plazo	0.00	0.00		0.00	0.00	0.00
2116	Intereses, Comisiones y Otros Gastos de la Deuda Pública por Pagar a Corto Plazo	0.00	0.00		0.00	0.00	0.00
2117	Retenciones y Contribuciones por Pagar a Corto Plazo	4,955,261.70	4,955,261.70		0.00	0.00	0.00
2118	Devoluciones de la Ley de Ingresos por Pagar a Corto Plazo	0.00	0.00		0.00	0.00	0.00
2119	Otras Cuentas por Pagar a Corto Plazo	178.96	178.96		0.00	0.00	0.00
2120	Documentos por Pagar a Corto Plazo	0.00	0.00		0.00	0.00	0.00
2121	Documentos Comerciales por Pagar a Corto Plazo	0.00	0.00		0.00	0.00	0.00
2122	Documentos con Contratistas por Obras Públicas por Pagar a Corto Plazo	0.00	0.00		0.00	0.00	0.00
2129	Otros Documentos por Pagar a Corto Plazo	0.00	0.00		0.00	0.00	0.00

ESF-13 FONDOS Y BIENES DE TERCEROS

Cuenta	Nombre de la Cuenta	Monto	Naturaleza	Característica
2160	Fondos y Bienes de Terceros en Garantía y/o Administración a Corto Plazo	0.00		
2161	Fondos en Garantía a Corto Plazo	0.00		
2162	Fondos en Administración a Corto Plazo	0.00		
2163	Fondos Contingentes a Corto Plazo	0.00		
2164	Fondos de Fideicomisos, Mandatos y Contratos Análogos a Corto Plazo	0.00		
2165	Otros Fondos de Terceros en Garantía y/o Administración a Corto Plazo	0.00		
2168	Valores y Bienes en Garantía a Corto Plazo	0.00		
2250	Fondos y Bienes de Terceros en Garantía y/o Administración a Largo Plazo	0.00		
2251	Fondos en Garantía a Largo Plazo	0.00		
2252	Fondos en Administración a Largo Plazo	0.00		
2253	Fondos Contingentes a Largo Plazo	0.00		
2254	Fondos de Fideicomisos, Mandatos y Contratos Análogos a Largo Plazo	0.00		
2255	Otros Fondos de Terceros en Garantía y/o Administración a Largo Plazo	0.00		
2256	Valores y Bienes en Garantía a Largo Plazo	0.00		

ESF-14 OTROS PASIVOS CIRCULANTES

Cuenta	Nombre de la Cuenta	Monto	Naturaleza	Característica
2159	Otros Pasivos Diferidos a Corto Plazo	0.00		
2199	Otros Pasivos Circulantes	0.00		
2240	Pasivos Diferidos a Largo Plazo	0.00		
2241	Créditos Diferidos a Largo Plazo	0.00		
2242	Intereses Cobrados por Adelantado a Largo Plazo	0.00		
2249	Otros Pasivos Diferidos a Largo Plazo	0.00		

JUNTA MUNICIPAL DE AGUA POTABLE Y ALCANTARILLADO DE SAN FELIPE, GTO.

Notas de Desglose Estado de Actividades

Correspondiente del 1 de Enero al AL 31 DE DICIEMBRE DEL 2019

Ejercicio: 2019

Periodicidad: Trimestral

Corte: 1

Notas

ACT-01 INGRESOS DE GESTION

Cuenta	Nombre de la Cuenta	Monto	Característica Significativa
4100	INGRESOS DE GESTION	37,309,658.79	
4110	Impuestos	0.00	
4111	Impuestos Sobre los Ingresos	0.00	
4112	Impuestos Sobre el Patrimonio	0.00	
4113	Impuestos Sobre la Producción, el Consumo y las Transacciones	0.00	
4114	Impuestos al Comercio Exterior	0.00	
4115	Impuestos Sobre Nóminas y Asimilables	0.00	
4116	Impuestos Ecológicos	0.00	
4117	Accesorios de Impuestos	0.00	
4118	Impuestos no Comprendidos en la Ley de Ingresos Vigente, Causados en Ejercicios Fiscales Anteriores Pendientes de Liquidación o Pago	0.00	
4119	Otros Impuestos	0.00	
4120	Cuotas y Aportaciones de Seguridad Social	0.00	
4121	Aportaciones para Fondos de Vivienda	0.00	
4122	Cuotas para la Seguridad Social	0.00	
4123	Cuotas de Ahorro para el Retiro	0.00	
4124	Accesorios de Cuotas y Aportaciones de Seguridad Social	0.00	
4129	Otras Cuotas y Aportaciones para la Seguridad Social	0.00	
4130	Contribuciones de Mejoras	0.00	
4131	Contribuciones de Mejoras por Obras Públicas	0.00	
4132	Contribuciones de Mejoras no Comprendidas en la Ley de Ingresos Vigente, Causadas en Ejercicios Fiscales Anteriores Pendientes de Liquidación o Pago	0.00	
4140	Derechos	36,809,441.64	
4141	Derechos por el Uso, Goce, Aprovechamiento o Explotación de Bienes de Dominio Público	0.00	
4143	Derechos por Prestación de Servicios	36,775,093.19	
4144	Accesorios de Derechos	34,348.45	
4145	Derechos no Comprendidos en la Ley de Ingresos Vigente, Causados en Ejercicios Fiscales Anteriores Pendientes de Liquidación o Pago	0.00	
4149	Otros Derechos	0.00	
4150	Productos	51,363.54	
4151	Productos	51,363.54	
4154	Productos no Comprendidos en la Ley de Ingresos Vigente, Causados en Ejercicios Fiscales Anteriores Pendientes de Liquidación o Pago	0.00	
4160	Aprovechamientos	0.00	
4161	Incentivos Derivados de la Colaboración Fiscal	0.00	
4162	Multas	0.00	
4163	Indemnizaciones	0.00	
4164	Reintegros	0.00	
4165	Aprovechamientos Provenientes de Obras Públicas	0.00	
4166	Aprovechamientos no Comprendidos en la Ley de Ingresos Vigente, Causados en Ejercicios Fiscales Anteriores Pendientes de Liquidación o Pago	0.00	
4168	Accesorios de Aprovechamientos	0.00	
4169	Otros Aprovechamientos	0.00	
4170	ngresos por Venta de Bienes y Prestación de Servicios	448,853.61	
4171	Ingresos por Venta de Bienes y Prestación de Servicios de Instituciones Públicas de Seguridad Social	0.00	
4172	Ingresos por Venta de Bienes y Prestación de Servicios de Empresas Productivas del Estado	0.00	
4173	Ingresos por Venta de Bienes y Prestación de Servicios de Entidades Paraestatales y Fideicomisos No Empresariales y No Financieros	448,853.61	
4174	Ingresos por Venta de Bienes y Prestación de Servicios de Entidades Paraestatales Empresariales No Financieras con Participación Estatal Mayoritaria	0.00	
4175	Ingresos por Venta de Bienes y Prestación de Servicios de Entidades Paraestatales Empresariales Financieras Monetarias con Participación Estatal Mayoritaria	0.00	
4176	Ingresos por Venta de Bienes y Prestación de Servicios de Entidades Paraestatales Empresariales Financieras No Monetarias con Participación Estatal Mayoritaria	0.00	
4177	Ingresos por Venta de Bienes y Prestación de Servicios de Fideicomisos Financieros Públicos con Participación Estatal Mayoritaria	0.00	
4178	Ingresos por Venta de Bienes y Prestación de Servicios de los Poderes Legislativo y Judicial, y de los Órganos Autónomos	0.00	

ACT-02 PARTICIPACIONES, APORTACIONES, CONVENIOS, INCENTIVOS...

Cuenta	Nombre de la Cuenta	Monto	Característica Significativa
4200	PARTICIPACIONES, APORTACIONES, CONVENIOS, INCENTIVOS DERIVADOS DE LA COLABORACIÓN FISCAL, FONDOS DISTINTOS DE APORTACIONES, TRANSFERENCIAS, ASIGNACIONES, SUBSIDIOS Y SUBVENCIONES, Y PENSIONES Y JUBILACIONES	15,004.37	
4210	Participaciones, Aportaciones, Convenios, Incentivos Derivados de la Colaboración Fiscal y Fondos Distintos de Aportaciones	15,004.37	
4211	Participaciones	0.00	
4212	Aportaciones	0.00	
4213	Convenios	15,004.37	
4214	Incentivos derivados de la Colaboración Fiscal	0.00	
4215	Fondos Distintos de Aportaciones	0.00	
4220	Transferencias, Asignaciones, Subsidios y Otras ayudas	0.00	
4221	Transferencias Internas y Asignaciones del Sector Público	0.00	
4223	Subsidios y Subvenciones	0.00	
4225	Pensiones y Jubilaciones	0.00	
4227	Transferencias del Fondo Mexicano del Petróleo para la Estabilización y el Desarrollo	0.00	

ACT-03 OTROS INGRESOS Y BENEFICIOS

Cuenta	Nombre de la Cuenta	Monto	Naturaleza	Característica
4300	OTROS INGRESOS Y BENEFICIOS	267,350.13		
4310	Ingresos Financieros	0.00		
4311	Intereses Ganados de Títulos, Valores y demás Instrumentos Financieros	0.00		
4319	Otros Ingresos Financieros	0.00		
4320	Incremento por Variación de Inventarios	0.00		
4321	Incremento por Variación de Inventarios de Mercancías para Venta	0.00		
4322	Incremento por Variación de Inventarios de Mercancías Terminadas	0.00		
4323	Incremento por Variación de Inventarios de Mercancías en Proceso de Elaboración	0.00		
4324	Incremento por Variación de Inventarios de Materias Primas, Materiales y Suministros para Producción	0.00		
4325	Incremento por Variación de Almacén de Materias Primas, Materiales y Suministros de Consumo	0.00		
4330	Disminución del Exceso de Estimaciones por Pérdida o Deterioro u Obsolescencia	0.00		
4331	Disminución del Exceso de Estimaciones por Pérdida o Deterioro u Obsolescencia	0.00		
4340	Disminución del Exceso de Provisiones	0.00		
4341	Disminución del Exceso de Provisiones	0.00		
4390	Otros Ingresos y Beneficios Varios	267,350.13		
4392	Bonificaciones y Descuentos Obtenidos	0.00		
4393	Diferencias por Tipo de Cambio a Favor	0.00		

4394	Diferencias de Cotizaciones a Favor en Valores Negociables	0.00
4395	Resultado por Posición Monetaria	0.00
4396	Utilidades por Participación Patrimonial	0.00
4397	Diferencias por Reestructuración de Deuda Pública a Favor	0.00
4399	Otros Ingresos y Beneficios Varios	267,350.13

ACT-04 GASTOS Y OTRAS PERDIDAS

Cuenta	Nombre de la Cuenta	Monto	%	Característica
5000	GASTOS Y OTRAS PERDIDAS	26,862,077.90	100%	
5100	GASTOS DE FUNCIONAMIENTO	24,991,292.79	93%	
5110	Servicios Personales	11,988,410.15	45%	
5111	Remuneraciones al Personal de Carácter Permanente	7,061,577.02	26%	
5112	Remuneraciones al Personal de Carácter Transitorio	0.00	0%	
5113	Remuneraciones Adicionales y Especiales	1,067,643.64	4%	
5114	Seguridad Social	1,686,897.74	6%	
5115	Otras Prestaciones Sociales y Económicas	2,172,291.75	8%	
5116	Pago de Estímulos a Servidores Públicos	0.00	0%	
5120	Materiales y Suministros	2,600,649.21	10%	
5121	Materiales de Administración, Emisión de Documentos y Artículos Oficiales	368,901.27	1%	
5122	Alimentos y Utensilios	40,596.51	0%	
5123	Materias Primas y Materiales de Producción y Comercialización	0.00	0%	
5124	Materiales y Artículos de Construcción y de Reparación	1,436,226.17	5%	
5125	Productos Químicos, Farmacéuticos y de Laboratorio	1,425.25	0%	
5126	Combustibles, Lubricantes y Aditivos	407,021.62	2%	
5127	Vestuario, Blancos, Prendas de Protección y Artículos Deportivos	131,815.33	0%	
5128	Materiales y Suministros para Seguridad	0.00	0%	
5129	Herramientas, Refacciones y Accesorios Menores	214,663.06	1%	
5130	Servicios Generales	10,402,233.43	39%	
5131	Servicios Básicos	7,338,268.27	27%	
5132	Servicios de Arrendamiento	35,827.50	0%	
5133	Servicios Profesionales, Científicos y Técnicos y Otros Servicios	718,794.20	3%	
5134	Servicios Financieros, Bancarios y Comerciales	149,517.10	1%	
5135	Servicios de Instalación, Reparación, Mantenimiento y Conservación	136,631.01	1%	
5136	Servicios de Comunicación Social y Publicidad	74,409.44	0%	
5137	Servicios de Traslado y Viáticos	22,487.39	0%	
5138	Servicios Oficiales	39,547.62	0%	
5139	Otros Servicios Generales	1,886,750.90	7%	
5200	TRANSFERENCIAS, ASIGNACIONES, SUBSIDIOS Y OTRAS AYUDAS	0.00	0%	
5210	Transferencias Internas y Asignaciones al Sector Público	0.00	0%	
5211	Asignaciones al Sector Público	0.00	0%	
5212	Transferencias Internas al Sector Público	0.00	0%	
5220	Transferencias al Resto del Sector Público	0.00	0%	
5221	Transferencias a Entidades Paraestatales	0.00	0%	
5222	Transferencias a Entidades Federativas y Municipios	0.00	0%	
5230	Subsidios y Subvenciones	0.00	0%	
5231	Subsidios	0.00	0%	
5232	Subvenciones	0.00	0%	
5240	Ayudas Sociales	0.00	0%	
5241	Ayudas Sociales a Personas	0.00	0%	
5242	Becas	0.00	0%	
5243	Ayudas Sociales a Instituciones	0.00	0%	
5244	Ayudas Sociales por Desastres Naturales y Otros Siniestros	0.00	0%	
5250	Pensiones y Jubilaciones	0.00	0%	
5251	Pensiones	0.00	0%	
5252	Jubilaciones	0.00	0%	
5259	Otras Pensiones y Jubilaciones	0.00	0%	
5260	Transferencias a Fideicomisos, Mandatos y Contratos Análogos	0.00	0%	
5261	Transferencias a Fideicomisos, Mandatos y Contratos Análogos al Gobierno	0.00	0%	
5262	Transferencias a Fideicomisos, Mandatos y Contratos Análogos a Entidades Paraestatales	0.00	0%	
5270	Transferencias a la Seguridad Social	0.00	0%	
5271	Transferencias por Obligaciones de Ley	0.00	0%	
5280	Donativos	0.00	0%	
5281	Donativos a Instituciones sin Fines de Lucro	0.00	0%	
5282	Donativos a Entidades Federativas y Municipios	0.00	0%	
5283	Donativos a Fideicomiso, Mandatos y Contratos Análogos Privados	0.00	0%	
5284	Donativos a Fideicomiso, Mandatos y Contratos Análogos Estatales	0.00	0%	
5285	Donativos Internacionales	0.00	0%	
5290	Transferencias al Exterior	0.00	0%	
5291	Transferencias al Exterior a Gobiernos Extranjeros y Organismos Internacionales	0.00	0%	
5292	Transferencias al Sector Privado Externo	0.00	0%	
5300	PARTICIPACIONES Y APORTACIONES	1,620,085.66	6%	
5310	Participaciones	0.00	0%	
5311	Participaciones de la Federación a Entidades Federativas y Municipios	0.00	0%	
5312	Participaciones de las Entidades Federativas a los Municipios	0.00	0%	
5320	Aportaciones	0.00	0%	
5321	Aportaciones de la Federación a Entidades Federativas y Municipios	0.00	0%	
5322	Aportaciones de las Entidades Federativas a los Municipios	0.00	0%	
5330	Convenios	1,620,085.66	6%	
5331	Convenios de Reasignación	0.00	0%	
5332	Convenios de Descentralización y Otros	1,620,085.66	6%	
5400	INTERESES, COMISIONES Y OTROS GASTOS DE LA DEUDA PUBLICA	0.00	0%	
5410	Intereses de la Deuda Pública	0.00	0%	
5411	Intereses de la Deuda Pública Interna	0.00	0%	
5412	Intereses de la Deuda Pública Externa	0.00	0%	
5420	Comisiones de la Deuda Pública	0.00	0%	
5421	Comisiones de la Deuda Pública Interna	0.00	0%	
5422	Comisiones de la Deuda Pública Externa	0.00	0%	
5430	Gastos de la Deuda Pública	0.00	0%	
5431	Gastos de la Deuda Pública Interna	0.00	0%	
5432	Gastos de la Deuda Pública Externa	0.00	0%	
5440	Costo por Coberturas	0.00	0%	
5441	Costo por Coberturas	0.00	0%	
5450	Apoyos Financieros	0.00	0%	
5451	Apoyos Financieros a Intermediarios	0.00	0%	
5452	Apoyo Financieros a Ahorradores y Deudores del Sistema Financiero Nacional	0.00	0%	
5500	OTROS GASTOS Y PERDIDAS EXTRAORDINARIAS	250,699.45	1%	
5510	Estimaciones, Depreciaciones, Deterioros, Obsolescencia y Amortizaciones	250,699.45	1%	
5511	Estimaciones por Pérdida o Deterioro de Activos Circulantes	0.00	0%	
5512	Estimaciones por Pérdida o Deterioro de Activo no Circulante	0.00	0%	
5513	Depreciación de Bienes Inmuebles	0.00	0%	
5514	Depreciación de Infraestructura	0.00	0%	
5515	Depreciación de Bienes Muebles	216,033.23	1%	
5516	Deterioro de los Activos Biológicos	0.00	0%	
5517	Amortización de Activos Intangibles	34,666.22	0%	

5518	Disminución de Bienes por pérdida, obsolescencia y deterioro	0.00	0%
5520	Provisiones	0.00	0%
5521	Provisiones de Pasivos a Corto Plazo	0.00	0%
5522	Provisiones de Pasivos a Largo Plazo	0.00	0%
5530	Disminución de Inventarios	0.00	0%
5531	Disminución de Inventarios de Mercancías para Venta	0.00	0%
5532	Disminución de Inventarios de Mercancías Terminadas	0.00	0%
5533	Disminución de Inventarios de Mercancías en Proceso de Elaboración	0.00	0%
5534	Disminución de Inventarios de Materias Primas, Materiales y Suministros para Producción	0.00	0%
5535	Disminución de Almacén de Materiales y Suministros de Consumo	0.00	0%
5540	Aumento por Insuficiencia de Estimaciones por Pérdida o Deterioro u Obsolescencia	0.00	0%
5541	Aumento por Insuficiencia de Estimaciones por Pérdida o Deterioro u Obsolescencia	0.00	0%
5550	Aumento por Insuficiencia de Provisiones	0.00	0%
5551	Aumento por Insuficiencia de Provisiones	0.00	0%
5590	Otros Gastos	0.00	0%
5591	Gastos de Ejercicios Anteriores	0.00	0%
5592	Pérdidas por Responsabilidades	0.00	0%
5593	Bonificaciones y Descuentos Otorgados	0.00	0%
5594	Diferencias por Tipo de Cambio Negativas	0.00	0%
5595	Diferencias de Cotizaciones Negativas en Valores Negociables	0.00	0%
5596	Resultado por Posición Monetaria	0.00	0%
5597	Pérdidas por Participación Patrimonial	0.00	0%
5598	Diferencias por Reestructuración de Deuda Pública Negativas	0.00	0%
5599	Otros Gastos Varios	0.00	0%
5600	INVERSIÓN PÚBLICA	0.00	0%
5610	Inversión Pública no Capitalizable	0.00	0%
5611	Construcción en Bienes no Capitalizable	0.00	0%

JUNTA MUNICIPAL DE AGUA POTABLE Y ALCANTARILLADO DE SAN FELIPE, GTO.	Ejercicio: 2019
Notas de Desglose Estado de Variación en la Hacienda Pública	Periodicidad: Trimestral
Correspondiente del 1 de Enero al AL 31 DE DICIEMBRE DEL 2019	Corte: 1

Notas

VHP-01 PATRIMONIO CONTRIBUIDO

Cuenta	Nombre de la Cuenta	Monto	Tipo	Naturaleza
3110	Aportaciones	2,469,632.65		
3120	Donaciones de Capital	0.00		
3130	Actualización de la Hacienda Pública/Patrimonio	0.00		

VHP-02 PATRIMONIO GENERADO

Cuenta	Nombre de la Cuenta	Monto	Procedencia
3210	Resultado del Ejercicio (Ahorro/ Desahorro)	10,729,935.39	
3220	Resultados de Ejercicios Anteriores	50,640,072.01	
3230	Revalúos	0.00	
3231	Revalúo de Bienes Inmuebles	0.00	
3232	Revalúo de Bienes Muebles	0.00	
3233	Revalúo de Bienes Intangibles	0.00	
3239	Otros Revalúos	0.00	
3240	Reservas	0.00	
3241	Reservas de Patrimonio	0.00	
3242	Reservas Territoriales	0.00	
3243	Reservas por Contingencias	0.00	
3250	Rectificaciones de Resultados de Ejercicios Anteriores	0.00	
3251	Cambios en Políticas Contables	0.00	
3252	Cambios por Errores Contables	0.00	

JUNTA MUNICIPAL DE AGUA POTABLE Y ALCANTARILLADO DE SAN FELIPE, GTO.

Notas de Desglose Estado de Flujos de Efectivo

Correspondiente del 1 de Enero al AL 31 DE DICIEMBRE DEL 2019

Ejercicio: 2019

Periodicidad: Trimestral

Corte: 1

Notas

EFE-01 FLUJOS DE EFECTIVO

Cuenta	Nombre de la Cuenta	Saldo Final	Saldo Inicial
1111	Efectivo	0.00	0.00
1112	Bancos/Tesorería	0.00	0.00
1113	Bancos/Dependencias y Otros	16,184,634.71	14,382,201.64
1114	Inversiones Temporales (Hasta 3 meses)	1,096,306.85	1,051,808.49
1115	Fondos con Afectación Específica	0.00	0.00
1116	Depósitos de Fondos de Terceros en Garantía y/o Administración	0.00	0.00
1119	Otros Efectivos y Equivalentes	0.00	0.00
1110	Total	17,280,941.56	15,434,010.13

EFE-02 ADQ. BIENES MUEBLES E INMUEBLES

Cuenta	Nombre de la Cuenta	Monto	Subsidio	Pagos
1230	Bienes Inmuebles, Infraestructura y Construcciones en Proceso	29,337,511.93		
1231	Terrenos	0.00		
1232	Viviendas	0.00		
1233	Edificios no Habitacionales	2,602,148.98		
1234	Infraestructura	0.00		
1235	Construcciones en Proceso en Bienes de Dominio Público	26,735,362.95		
1236	Construcciones en Proceso en Bienes Propios	0.00		
1239	Otros Bienes Inmuebles	0.00		
1240	Bienes Muebles	5,447,719.81		
1241	Mobiliario y Equipo de Administración	1,783,291.57		
1242	Mobiliario y Equipo Educacional y Recreativo	32,335.67		
1243	Equipo e Instrumental Médico y de Laboratorio	37,000.00		
1244	Vehículos y Equipo de Transporte	1,351,302.04		
1245	Equipo de Defensa y Seguridad	94,451.72		
1246	Maquinaria, Otros Equipos y Herramientas	2,149,338.81		
1247	Colecciones, Obras de Arte y Objetos Valiosos	0.00		
1248	Activos Biológicos	0.00		
1250	Activos Intangibles	385,966.54		
1251	Software	385,966.54		
1252	Patentes, Marcas y Derechos	0.00		
1253	Concesiones y Franquicias	0.00		
1254	Licencias	0.00		
1259	Otros Activos Intangibles	0.00		

EFE-03 CONCILIACION DEL FLUJO DE EFECTIVO

Cuenta	Nombre de la Cuenta	Saldo Final	Saldo Inicial
5500	OTROS GASTOS Y PERDIDAS EXTRAORDINARIAS	250,699.45	0.00
5510	Estimaciones, Depreciaciones, Deterioros, Obsolescencia y Amortizaciones	250,699.45	0.00
5511	Estimaciones por Pérdida o Deterioro de Activos Circulantes	0.00	0.00
5512	Estimaciones por Pérdida o Deterioro de Activo no Circulante	0.00	0.00
5513	Depreciación de Bienes Inmuebles	0.00	0.00
5514	Depreciación de Infraestructura	0.00	0.00
5515	Depreciación de Bienes Muebles	216,033.23	0.00
5516	Deterioro de los Activos Biológicos	0.00	0.00
5517	Amortización de Activos Intangibles	34,666.22	0.00
5518	Disminución de Bienes por pérdida, obsolescencia y deterioro	0.00	0.00
5520	Provisiones	0.00	0.00
5521	Provisiones de Pasivos a Corto Plazo	0.00	0.00
5522	Provisiones de Pasivos a Largo Plazo	0.00	0.00
5530	Disminución de Inventarios	0.00	0.00
5531	Disminución de Inventarios de Mercancías para Venta	0.00	0.00
5532	Disminución de Inventarios de Mercancías Terminadas	0.00	0.00
5533	Disminución de Inventarios de Mercancías en Proceso de Elaboración	0.00	0.00
5534	Disminución de Inventarios de Materias Primas, Materiales y Suministros para Producción	0.00	0.00
5535	Disminución de Almacén de Materiales y Suministros de Consumo	0.00	0.00
5540	Aumento por Insuficiencia de Estimaciones por Pérdida o Deterioro u Obsolescencia	0.00	0.00
5541	Aumento por Insuficiencia de Estimaciones por Pérdida o Deterioro u Obsolescencia	0.00	0.00
5550	Aumento por Insuficiencia de Provisiones	0.00	0.00
5551	Aumento por Insuficiencia de Provisiones	0.00	0.00
5590	Otros Gastos	0.00	0.00
5591	Gastos de Ejercicios Anteriores	0.00	0.00
5592	Pérdidas por Responsabilidades	0.00	0.00
5593	Bonificaciones y Descuentos Otorgados	0.00	0.00
5594	Diferencias por Tipo de Cambio Negativas en Efectivo y Equivalentes	0.00	0.00
5595	Diferencias de Cotizaciones Negativas en Valores Negociables	0.00	0.00
5596	Resultado por Posición Monetaria	0.00	0.00
5597	Pérdidas por Participación Patrimonial	0.00	0.00
5599	Otros Gastos Varios	0.00	0.00
5600	INVERSIÓN PÚBLICA	0.00	0.00
5610	Inversión Pública no Capitalizable	0.00	0.00
5611	Construcción en Bienes no Capitalizable	0.00	0.00

JUNTA MUNICIPAL DE AGUA POTABLE Y ALCANTARILLADO DE SAN FELIPE, GTO.	
Conciliación entre los Ingresos Presupuestarios y Contables	
Correspondiente del 1 de Enero al AL 31 DE DICIEMBRE DEL 2019	
(Cifras en pesos)	
1. Total de Ingresos Presupuestarios	**43,568,775.74**

2. Más Ingresos Contables No Presupuestarios		**0.00**
2.1	Ingresos Financieros	0.00
2.2	Incremento por Variación de inventarios	0.00
2.3	Disminución del Exceso de Estimaciones por Pérdida o Deterioro u Obsolescencia	0.00
2.4	Disminución del Exceso de Provisiones	0.00
2.5	Otros Ingresos y Beneficios Varios	0.00
2.6	Otros Ingresos Contables No Presupuestarios	0.00

3. Menos ingresos presupuestarios no contables		**5,976,762.45**
3.1	Aprovechamientos Patrimoniales	0.00
3.2	Ingresos Derivados de Financiamientos	5,976,762.45
3.3	Otros Ingresos Presupuestarios No Contables	0.00

4. Ingresos Contables (4 = 1 + 2 - 3)	**37,592,013.29**

JUNTA MUNICIPAL DE AGUA POTABLE Y ALCANTARILLADO DE SAN FELIPE, GTO.	
Conciliación entre los Egresos Presupuestarios y los Gastos Contables	
Correspondiente del 1 de Enero al AL 31 DE DICIEMBRE DEL 2019	
(Cifras en pesos)	
1. Total de Egresos Presupuestarios	**32,592,961.32**

2. Menos Egresos Presupuestarios No Contables		**5,981,582.87**
2.1	Materias Primas y Materiales de Producción y Comercialización	0.00
2.2	Materiales y Suministros	0.00
2.3	Mobiliario y Equipo de Administración	320,254.50
2.4	Mobiliario y Equipo Educacional y Recreativo	14,861.53
2.5	Equipo e Instrumental Médico y de Laboratorio	37,000.00
2.6	Vehículos y Equipo de Transporte	307,974.13
2.7	Equipo de Defensa y Seguridad	0.00
2.8	Maquinaria, Otros Equipos y Herramientas	441,649.06
2.9	Activos Biológicos	0.00
2.10	Bienes Inmuebles	4,753,867.33
2.11	Activos Intangibles	39,304.30
2.12	Obra Pública en Bienes de Dominio Público	0.00
2.13	Obra Pública en Bienes Propios	0.00
2.14	Acciones y Participaciones de Capital	0.00
2.15	Compra de Títulos y Valores	0.00
2.16	Concesión de Préstamos	0.00
2.17	Inversiones en Fideicomisos, Mandatos y Otros Análogos	0.00
2.18	Provisiones para Contingencias y Otras Erogaciones Especiales	0.00
2.19	Amortización de la Deuda Pública	0.00
2.20	Adeudos de Ejercicios Fiscales Anteriores (ADEFAS)	0.00
2.21	Otros Egresos Presupuestarios No Contables	66,672.02

3. Más Gastos Contables No Presupuestarios		**250,699.45**
3.1	Estimaciones, Depreciaciones, Deterioros, Obsolescencia y Amortizaciones	250,699.45
3.2	Provisiones	0.00
3.3	Disminución de Inventarios	0.00
3.4	Aumento por insuficiencia de Estimaciones por Pérdida o Deterioro u Obsolescencia	0.00
3.5	Aumento por insuficiencia de Provisiones	0.00
3.6	Otros Gastos	0.00
3.7	Otros Gastos Contables No Presupuestarios	0.00

4. Total de Gasto Contable (4 = 1 - 2 + 3)	**26,862,077.90**

JUNTA MUNICIPAL DE AGUA POTABLE Y ALCANTARILLADO DE SAN FELIPE, GTO.

Notas de Memoria

Correspondiente del 1 de Enero al AL 31 DE DICIEMBRE DEL 2019

Ejercicio: 2019

Periodicidad: Trimestral

Corte: 1

Notas

Cuenta	Concepto	Saldo Inicial	Cargos del Periodo	Abonos del Periodo	Saldo Final	Valores en Custodia	Tasa	Vencimiento	Tipo de Contrato
7000	CUENTAS DE ORDEN CONTABLES								
7110	Valores en Custodia		0.00	0.00	0.00	0.00			
7120	Custodia de Valores		0.00	0.00	0.00	0.00			
7130	Instrumentos de Crédito Prestados a Formadores de Mercado		0.00	0.00	0.00	0.00			
7140	Préstamo de Instrumentos de Crédito a Formadores de Mercado y su Garantía		0.00	0.00	0.00	0.00			
7150	Instrumentos de Crédito Recibidos en Garantía de los Formadores de Mercado		0.00	0.00	0.00	0.00			
7160	Garantía de Créditos Recibidos de los Formadores de Mercado		0.00	0.00	0.00	0.00			
7210	Autorización para la Emisión de Bonos, Títulos y Valores de la Deuda Pública Interna		0.00	0.00	0.00	0.00			
7220	Autorización para la Emisión de Bonos, Títulos y Valores de la Deuda Pública Externa		0.00	0.00	0.00	0.00			
7230	Emisiones Autorizadas de la Deuda Pública Interna y Externa		0.00	0.00	0.00	0.00			
7240	Suscripción de Contratos de Préstamos y Otras Obligaciones de la Deuda Pública Interna		0.00	0.00	0.00	0.00			
7250	Suscripción de Contratos de Préstamos y Otras Obligaciones de la Deuda Pública Externa		0.00	0.00	0.00	0.00			
7260	Contratos de Préstamos y Otras Obligaciones de la Deuda Pública Interna y Externa		0.00	0.00	0.00	0.00			
7310	Avales Autorizados		0.00	0.00	0.00	0.00			
7320	Avales Firmados		0.00	0.00	0.00	0.00			
7330	Fianzas y Garantías Recibidas por Deudas a Cobrar		0.00	0.00	0.00	0.00			
7340	Fianzas y Garantías Recibidas		0.00	0.00	0.00	0.00			
7350	Fianzas Otorgadas para Respaldar Obligaciones no Fiscales del Gobierno		0.00	0.00	0.00	0.00			
7360	Fianzas Otorgadas del Gobierno para Respaldar Obligaciones no Fiscales		0.00	0.00	0.00	0.00			
7410	Demandas Judicial en Proceso de Resolución		0.00	0.00	0.00	0.00			
7420	Resolución de Demandas en Proceso Judicial		0.00	0.00	0.00	0.00			
7510	Contratos para Inversión Mediante Proyectos para Prestación de Servicios (PPS) y Similares		0.00	0.00	0.00	0.00			
7520	Inversión Pública Contratada Mediante Proyectos para Prestación de Servicios (PPS) y Similares		0.00	0.00	0.00	0.00			
7610	Bienes Bajo Contrato en Concesión		0.00	0.00	0.00	0.00			
7620	Contrato de Concesión por Bienes		0.00	0.00	0.00	0.00			
7630	Bienes Bajo Contrato en Comodato		0.00	0.00	0.00	0.00			
7640	Contrato de Comodato por Bienes		0.00	0.00	0.00	0.00			
8000	CUENTAS DE ORDEN PRESUPUESTARIAS								
8110	Ley de Ingresos Estimada		0.00	0.00	0.00	0.00			
8120	Ley de Ingresos por Ejecutar		0.00	0.00	0.00	0.00			
8130	Modificaciones a la Ley de Ingresos Estimada		0.00	0.00	0.00	0.00			
8140	Ley de Ingresos Devengada		0.00	0.00	0.00	0.00			
8150	Ley de Ingresos Recaudada		0.00	0.00	0.00	0.00			
8210	Presupuesto de Egresos Aprobado		0.00	0.00	0.00	0.00			
8220	Presupuesto de Egresos por Ejercer		0.00	0.00	0.00	0.00			
8230	Modificaciones al Presupuesto de Egresos Aprobado		0.00	0.00	0.00	0.00			
8240	Presupuesto de Egresos Comprometido		0.00	0.00	0.00	0.00			
8250	Presupuesto de Egresos Devengado		0.00	0.00	0.00	0.00			
8260	Presupuesto de Egresos Ejercido		0.00	0.00	0.00	0.00			
8270	Presupuesto de Egresos Pagado		0.00	0.00	0.00	0.00			

JUNTA MUNICIPAL DE AGUA POTABLE Y ALCANTARILLADO DE SAN FELIPE, GTO.
ESTADO ANALÍTICO DE INGRESOS
DEL 01 DE ENERO AL 31 DE DICIEMBRE DEL 2019

Rubro de Ingresos	Ingresos					Diferencia
	Estimado	Ampliaciones y Reducciones	Modificado	Devengado	Recaudado	
	(1)	(2)	(3 = 1 + 2)	(4)	(5)	(6 = 5 - 1)
Impuestos	0.00	0.00	0.00	0.00	0.00	0.00
Cuotas y Aportaciones de Seguridad Social	0.00	0.00	0.00	0.00	0.00	0.00
Contribuciones de Mejoras	0.00	0.00	0.00	0.00	0.00	0.00
Derechos	25,387,401.05	12,208,456.79	37,595,857.84	37,258,295.25	37,258,295.25	11,870,894.20
Productos	824,477.83	-773,175.93	51,301.90	51,363.54	51,363.54	-773,114.29
Aprovechamientos	7,917,786.60	-7,917,786.60	0.00	0.00	0.00	-7,917,786.60
Ingresos por Venta de Bienes, Prestación de Servicios y Otros Ingresos	0.00	237,655.22	237,655.22	267,350.13	267,350.13	267,350.13
Participaciones, Aportaciones, Convenios, Incentivos de Derivados de la Colaboración Fiscal y Fondos Distintos de Aportaciones	350,097.03	-335,092.66	15,004.37	15,004.37	15,004.37	-335,092.66
Transferencias, Asignaciones, Subsidios y Subvenciones, y Pensiones y Jubilaciones	0.00	0.00	0.00	0.00	0.00	0.00
Ingresos Derivados de Financiamientos	14,237,316.22	0.00	14,237,316.22	5,976,762.45	5,976,762.45	-8,260,553.77
Total	48,717,078.73	3,420,056.82	52,137,135.55	43,568,775.74	43,568,775.74	-5,148,302.99
				Ingresos Excedentes		

Estado Analítico de Ingresos Por Fuente de Financiamiento	Ingresos					Diferencia
	Estimado	Ampliaciones y Reducciones	Modificado	Devengado	Recaudado	
	(1)	(2)	(3 = 1 + 2)	(4)	(5)	(6 = 5 - 1)
Ingresos del Poder Ejecutivo Federal o Estatal y de los Municipios	**0.00**	**0.00**	**0.00**	**0.00**	**0.00**	**0.00**
Impuestos	0.00	0.00	0.00	0.00	0.00	0.00
Cuotas y Aportaciones de Seguridad Social	0.00	0.00	0.00	0.00	0.00	0.00
Contribuciones de Mejoras	0.00	0.00	0.00	0.00	0.00	0.00
Derechos	0.00	0.00	0.00	0.00	0.00	0.00
Productos[1]	0.00	0.00	0.00	0.00	0.00	0.00
Aprovechamientos[2]	0.00	0.00	0.00	0.00	0.00	0.00
Participaciones, Aportaciones, Convenios, Incentivos Derivados de la Colaboración Fiscal y Fondos Distintos de Aportaciones	0.00	0.00	0.00	0.00	0.00	0.00
Transferencias, Asignaciones, Subsidios y Subvenciones, y Pensiones y Jubilaciones	0.00	0.00	0.00	0.00	0.00	0.00
Ingresos de los Entes Públicos de los Poderes Legislativo y Judicial, de los Órganos Autónomos y del Sector Paraestatal o Paramunicipal, así como de las Empresas Productivas del Estado	**26,561,975.91**	**11,337,843.42**	**37,899,819.33**	**37,592,013.29**	**37,592,013.29**	**11,030,037.38**
Cuotas y Aportaciones de Seguridad Social	0.00	0.00	0.00	0.00	0.00	0.00
Productos[1]	824,477.83	-773,175.93	51,301.90	51,363.54	51,363.54	-773,114.29
Ingresos por Venta de Bienes, Prestación de Servicios y Otros Ingresos[3]	25,387,401.05	12,446,112.01	37,833,513.06	37,525,645.38	37,525,645.38	12,138,244.33
Transferencias, Asignaciones, Subsidios y Subvenciones, y Pensiones y Jubilaciones	350,097.03	-335,092.66	15,004.37	15,004.37	15,004.37	-335,092.66
Ingresos Derivados de Financiamiento	**14,237,316.22**	**0.00**	**14,237,316.22**	**5,976,762.45**	**5,976,762.45**	**-8,260,553.77**
Ingresos Derivados de Financiamientos	14,237,316.22	0.00	14,237,316.22	5,976,762.45	5,976,762.45	-8,260,553.77
Total	40,799,292.13	11,337,843.42	52,137,135.55	43,568,775.74	43,568,775.74	2,769,483.61
				Ingresos Excedentes		

"Bajo protesta de decir verdad declaramos que los Estados Financieros y sus notas, son razonablemente correctos y son responsabilidad del emisor".

[1] Incluye intereses que generan las cuentas bancarias de los entes públicos en productos.

[2] Incluye donativos en efectivo del Poder Ejecutivo, entre otros aprovechamientos.

[3] Se refiere a los ingresos propios obtenidos por los Poderes Legislativo y Judicial, los Órganos Autónomos y las entidades de la administración pública paraestatal y paramunicipal, por sus actividades diversas no inherentes a su operación que generan recursos y que no sean ingresos por venta de bienes o prestación de servicios, tales como donativos en efectivo, entre otros.

C.P. María Alejandra Ramírez López
Elaboro

Arq. Isaac Pablo Naranjo Sánchez
Autorizó

C. Hector Manuel Morelos Guerrero
Revisó

JUNTA MUNICIPAL DE AGUA POTABLE Y ALCANTARILLADO DE SAN FELIPE, GTO.
ESTADO ANALÍTICO DEL EJERCICIO DEL PRESUPUESTO DE EGRESOS
Clasificación por Objeto del Gasto (Capítulo y Concepto)
Del 1 de Enero al AL 31 DE DICIEMBRE DEL 2019

Concepto	Egresos					Subejercicio
	Aprobado	Ampliaciones/ (Reducciones)	Modificado	Devengado	Pagado	
	1	2	3 = (1 + 2)	4	5	6 = (3 - 4)
Servicios Personales	13,689,205.83	0.00	13,689,205.83	11,988,410.15	11,988,410.15	1,700,795.68
Remuneraciones al Personal de Carácter Permanente	7,453,384.30	0.00	7,453,384.30	7,061,577.02	7,061,577.02	391,807.28
Remuneraciones al Personal de Carácter Transitorio	0.00	0.00	0.00	0.00	0.00	0.00
Remuneraciones Adicionales y Especiales	1,396,124.97	0.00	1,396,124.97	1,067,643.64	1,067,643.64	328,481.33
Seguridad Social	1,798,904.24	0.00	1,798,904.24	1,686,897.74	1,686,897.74	112,006.50
Otras Prestaciones Sociales y Económicas	3,040,792.32	0.00	3,040,792.32	2,172,291.75	2,172,291.75	868,500.57
Previsiones	0.00	0.00	0.00	0.00	0.00	0.00
Pago de Estímulos a Servidores Públicos	0.00	0.00	0.00	0.00	0.00	0.00
Materiales Y Suministros	3,149,161.17	608,949.17	3,758,110.34	2,667,321.23	2,667,321.23	1,090,789.11
Materiales de Administración, Emisión de Documentos y Artículos Oficiales	495,244.41	59,780.35	555,024.76	368,901.27	368,901.27	186,123.49
Alimentos y Utensilios	47,500.00	10,190.00	57,690.00	40,596.51	40,596.51	17,093.49
Materias Primas y Materiales de Producción y Comercialización	0.00	0.00	0.00	0.00	0.00	0.00
Materiales y Artículos de Construcción y de Reparación	1,528,696.09	169,100.00	1,697,796.09	1,502,898.19	1,502,898.19	194,897.90
Productos Químicos, Farmacéuticos y de Laboratorio	46,200.00	0.00	46,200.00	1,425.25	1,425.25	44,774.75
Combustibles, Lubricantes y Aditivos	473,430.18	41,045.50	514,475.68	407,021.62	407,021.62	107,454.06
Vestuario, Blancos, Prendas de Protección y Artículos Deportivos	151,882.81	24,237.80	176,120.61	131,815.33	131,815.33	44,305.28
Materiales y Suministros Para Seguridad	0.00	0.00	0.00	0.00	0.00	0.00
Herramientas, Refacciones y Accesorios Menores	406,207.68	304,595.52	710,803.20	214,663.06	214,663.06	496,140.14
Servicios Generales	13,813,204.07	-682,927.29	13,130,276.78	10,402,233.43	10,402,233.43	2,728,043.35
Servicios Básicos	7,986,968.80	-62,572.67	7,924,396.13	7,338,268.27	7,338,268.27	586,127.86
Servicios de Arrendamiento	22,163.99	28,000.00	50,163.99	35,827.50	35,827.50	14,336.49
Servicios Profesionales, Científicos, Técnicos y Otros Servicios	1,432,480.12	56,071.84	1,488,551.96	718,794.20	718,794.20	769,757.76
Servicios Financieros, Bancarios y Comerciales	195,917.42	-5,093.14	190,824.28	149,517.10	149,517.10	41,307.18
Servicios de Instalación, Reparación, Mantenimiento y Conservación	1,847,881.81	-704,264.76	1,143,617.05	136,631.01	136,631.01	1,006,986.04
Servicios de Comunicación Social y Publicidad.	80,000.00	12,000.00	92,000.00	74,409.44	74,409.44	17,590.56
Servicios de Traslado y Viáticos	52,000.00	0.00	52,000.00	22,487.39	22,487.39	29,512.61
Servicios Oficiales	40,000.00	0.00	40,000.00	39,547.62	39,547.62	452.38
Otros Servicios Generales	2,155,791.93	-7,068.56	2,148,723.37	1,886,750.90	1,886,750.90	261,972.47
Transferencias, Asignaciones, Subsidios Y Otras Ayudas	0.00	0.00	0.00	0.00	0.00	0.00
Transferencias Internas y Asignaciones al Sector Público	0.00	0.00	0.00	0.00	0.00	0.00
Transferencias al Resto del Sector Público	0.00	0.00	0.00	0.00	0.00	0.00
Subsidios y Subvenciones	0.00	0.00	0.00	0.00	0.00	0.00
Ayudas Sociales	0.00	0.00	0.00	0.00	0.00	0.00
Pensiones y Jubilaciones	0.00	0.00	0.00	0.00	0.00	0.00
Transferencias a Fideicomisos, Mandatos y Otros Análogos	0.00	0.00	0.00	0.00	0.00	0.00
Transferencias a la Seguridad Social	0.00	0.00	0.00	0.00	0.00	0.00
Donativos	0.00	0.00	0.00	0.00	0.00	0.00
Transferencias al Exterior	0.00	0.00	0.00	0.00	0.00	0.00
Bienes Muebles, Inmuebles E Intangibles	1,349,573.10	343,581.56	1,693,154.66	1,161,043.52	1,161,043.52	532,111.14
Mobiliario y Equipo de Administración	341,620.00	10,803.79	352,423.79	320,254.50	320,254.50	32,169.29
Mobiliario y Equipo Educacional y Recreativo	0.00	16,054.37	16,054.37	14,861.53	14,861.53	1,192.84
Equipo e Instrumental Médico y de Laboratorio	80,000.00	-40,000.00	40,000.00	37,000.00	37,000.00	3,000.00
Vehículos y Equipo de Transporte	70,000.00	326,122.41	396,122.41	307,974.13	307,974.13	88,148.28
Equipo de Defensa y Seguridad	0.00	0.00	0.00	0.00	0.00	0.00
Maquinaria, Otros Equipos y Herramientas	820,000.00	29,249.79	849,249.79	441,649.06	441,649.06	407,600.73
Activos Biológicos	0.00	0.00	0.00	0.00	0.00	0.00
Bienes Inmuebles	0.00	0.00	0.00	0.00	0.00	0.00
Activos Intangibles	37,953.10	1,351.20	39,304.30	39,304.30	39,304.30	0.00
Inversión Pública	16,715,934.56	1,278,592.99	17,994,527.55	4,753,867.33	4,753,867.33	13,240,660.22
Obra Pública en Bienes de Dominio Público	16,715,934.56	1,278,592.99	17,994,527.55	4,753,867.33	4,753,867.33	13,240,660.22
Obra Pública en Bienes Propios	0.00	0.00	0.00	0.00	0.00	0.00
Proyectos Productivos y Acciones de Fomento	0.00	0.00	0.00	0.00	0.00	0.00
Inversiones Financieras Y Otras Provisiones	0.00	0.00	0.00	0.00	0.00	0.00
Inversiones Para el Fomento de Actividades Productivas.	0.00	0.00	0.00	0.00	0.00	0.00
Acciones y Participaciones de Capital	0.00	0.00	0.00	0.00	0.00	0.00
Compra de Títulos y Valores	0.00	0.00	0.00	0.00	0.00	0.00
Concesión de Préstamos	0.00	0.00	0.00	0.00	0.00	0.00
Inversiones en Fideicomisos, Mandatos y Otros Análogos	0.00	0.00	0.00	0.00	0.00	0.00
Otras Inversiones Financieras	0.00	0.00	0.00	0.00	0.00	0.00
Provisiones para Contingencias y Otras Erogaciones Especiales	0.00	0.00	0.00	0.00	0.00	0.00
Participaciones Y Aportaciones	0.00	1,871,860.39	1,871,860.39	1,620,085.66	1,620,085.66	251,774.73
Participaciones	0.00	0.00	0.00	0.00	0.00	0.00
Aportaciones	0.00	0.00	0.00	0.00	0.00	0.00
Convenios	0.00	1,871,860.39	1,871,860.39	1,620,085.66	1,620,085.66	251,774.73
Deuda Pública	0.00	0.00	0.00	0.00	0.00	0.00
Amortización de la Deuda Pública	0.00	0.00	0.00	0.00	0.00	0.00
Intereses de la Deuda Pública	0.00	0.00	0.00	0.00	0.00	0.00
Comisiones de la Deuda Pública	0.00	0.00	0.00	0.00	0.00	0.00
Gastos de la Deuda Pública	0.00	0.00	0.00	0.00	0.00	0.00
Costo por Coberturas	0.00	0.00	0.00	0.00	0.00	0.00
Apoyos Financieros	0.00	0.00	0.00	0.00	0.00	0.00
Adeudos de Ejercicios Fiscales Anteriores (Adefas)	0.00	0.00	0.00	0.00	0.00	0.00
Total del Gasto	**48,717,078.73**	**3,420,056.82**	**52,137,135.55**	**32,592,961.32**	**32,592,961.32**	**19,544,174.23**

Bajo protesta de decir verdad declaramos que los Estados Financieros y sus notas, son razonablemente correctos y son responsabilidad del emisor.

C.P. María Alejandra Ramírez López
Elaboro

Arq. Isaac Pablo Naranjo Sánchez
Autorizó

C. Hector Manuel Morelos Guerrero
Revisó

JUNTA MUNICIPAL DE AGUA POTABLE Y ALCANTARILLADO DE SAN FELIPE, GTO.
ESTADO ANALÍTICO DEL EJERCICIO DEL PRESUPUESTO DE EGRESOS
Clasificación Económica (por Tipo de Gasto)
Del 1 de Enero al AL 31 DE DICIEMBRE DEL 2019

Concepto	Egresos					Subejercicio
	Aprobado	Ampliaciones/ (Reducciones)	Modificado	Devengado	Pagado	
	1	2	3 = (1 + 2)	4	5	6 = (3 - 4)
Gasto Corriente	30,651,571.07	-73,978.12	30,577,592.95	25,057,964.81	25,057,964.81	5,519,628.14
Gasto de Capital	18,065,507.66	3,494,034.94	21,559,542.60	7,534,996.51	7,534,996.51	14,024,546.09
Amortización de la Deuda y Disminución de Pasivos	0.00	0.00	0.00	0.00	0.00	0.00
Pensiones y Jubilaciones	0.00	0.00	0.00	0.00	0.00	0.00
Participaciones	0.00	0.00	0.00	0.00	0.00	0.00
Total del Gasto	**48,717,078.73**	**3,420,056.82**	**52,137,135.55**	**32,592,961.32**	**32,592,961.32**	**19,544,174.23**

"Bajo protesta de decir verdad declaramos que los Estados Financieros y sus notas, son razonablemente correctos y son responsabilidad del emisor".

C.P. María Alejandra Ramírez López
Elaboro

Arq. Isaac Pablo Naranjo Sánchez
Autorizó

C. Hector Manuel Morelos Guerrero
Revisó

JUNTA MUNICIPAL DE AGUA POTABLE Y ALCANTARILLADO DE SAN FELIPE, GTO.
ESTADO ANALÍTICO DEL EJERCICIO DEL PRESUPUESTO DE EGRESOS
Clasificación Administrativa
Del 1 de Enero al AL 31 DE DICIEMBRE DEL 2019

Concepto	Egresos					Subejercicio
	Aprobado	Ampliaciones/ (Reducciones)	Modificado	Devengado	Pagado	
	1	2	3 = (1 + 2)	4	5	6 = (3 - 4)
H. CONSEJO DIRECTIVO	3,443,198.87	-46,143.66	3,397,055.21	2,279,132.58	2,279,132.58	1,117,922.63
AREA COMERCIAL	2,943,020.51	5,940.61	2,948,961.12	2,505,931.23	2,505,931.23	443,029.89
CULTURA DEL AGUA	665,369.94	38,628.47	703,998.41	557,018.46	557,018.46	146,979.95
COORDINACIÓN DE CONTABILIDAD Y FINANZAS	1,427,672.99	12,703.29	1,440,376.28	1,252,691.40	1,252,691.40	187,684.88
COORDINACIÓN TECNICA	29,039,681.13	3,778,906.20	32,818,587.33	17,004,712.32	17,004,712.32	15,813,875.01
OPERACIÓN Y MANTENIMIENTO	6,159,556.76	324,363.11	6,483,919.87	5,582,522.53	5,582,522.53	901,397.34
COORDINACIÓN PLANTA DE TRATAMIENTO	3,960,530.69	-714,251.96	3,246,278.73	2,547,527.51	2,547,527.51	698,751.22
COMUNICACIÓN SOCIAL	835,820.16	7,527.78	843,347.94	659,222.53	659,222.53	184,125.41
RECURSOS HUMANOS	242,227.68	12,382.98	254,610.66	204,202.76	204,202.76	50,407.90
Total del Gasto	**48,717,078.73**	**3,420,056.82**	**52,137,135.55**	**32,592,961.32**	**32,592,961.32**	**19,544,174.23**

Gobierno (Federal/Estatal/Municipal) de JUNTA MUNICIPAL DE AGUA POTABLE Y ALCANTARILLADO DE SAN FELIPE, GTO.
Estado Analítico del Ejercicio del Presupuesto de Egresos
Clasificación Administrativa
Del 1 de Enero al AL 31 DE DICIEMBRE DEL 2019

Concepto	Egresos					Subejercicio
	Aprobado	Ampliaciones/ (Reducciones)	Modificado	Devengado	Pagado	
	1	2	3 = (1 + 2)	4	5	6 = (3 - 4)
Poder Ejecutivo	0.00	0.00	0.00	0.00	0.00	0.00
Poder Legislativo	0.00	0.00	0.00	0.00	0.00	0.00
Poder Judicial	0.00	0.00	0.00	0.00	0.00	0.00
Órganos Autónomos	0.00	0.00	0.00	0.00	0.00	0.00
Total del Gasto	**0.00**	**0.00**	**0.00**	**0.00**	**0.00**	**0.00**

Sector Paraestatal del Gobierno (Federal/Estatal/Municipal) de JUNTA MUNICIPAL DE AGUA POTABLE Y ALCANTARILLADO DE SAN FELIPE, GTO.
Estado Analítico del Ejercicio del Presupuesto de Egresos
Clasificación Administrativa
Del 1 de Enero al AL 31 DE DICIEMBRE DEL 2019

Concepto	Egresos					Subejercicio
	Aprobado	Ampliaciones/ (Reducciones)	Modificado	Devengado	Pagado	
	1	2	3 = (1 + 2)	4	5	6 = (3 - 4)
Entidades Paraestatales y Fideicomisos No Empresariales y No Financieros	0.00	0.00	0.00	0.00	0.00	0.00
Instituciones Públicas de la Seguridad Social	0.00	0.00	0.00	0.00	0.00	0.00
Entidades Paraestatales Empresariales No Financieras con Participación Estatal Mayoritaria	0.00	0.00	0.00	0.00	0.00	0.00
Fideicomisos Empresariales No Financieros con Participación Estatal Mayoritaria	0.00	0.00	0.00	0.00	0.00	0.00
Entidades Paraestatales Empresariales Financieras Monetarias con Participación Estatal Mayoritaria	0.00	0.00	0.00	0.00	0.00	0.00
Entidades Paraestatales Finanacieras No Monetarias con Participacion Estatal Mayoritaria	0.00	0.00	0.00	0.00	0.00	0.00
Fideicomisos Financieros Públicos con Participación Estatal Mayoritaria	0.00	0.00	0.00	0.00	0.00	0.00
Total del Gasto	**0.00**	**0.00**	**0.00**	**0.00**	**0.00**	**0.00**

"Bajo protesta de decir verdad declaramos que los Estados Financieros y sus notas, son razonablemente correctos y son responsabilidad del emisor".

C.P. María Alejandra Ramírez López
Elaboro

Arq. Isaac Pablo Naranjo Sánchez
Autorizó

C. Hector Manuel Morelos Guerrero
Revisó

JUNTA MUNICIPAL DE AGUA POTABLE Y ALCANTARILLADO DE SAN FELIPE, GTO.
ESTADO ANALÍTICO DEL EJERCICIO DEL PRESUPUESTO DE EGRESOS
Clasificación Funcional (Finalidad y Función)
Del 01 de ENERO AL 31 DE DICIEMBRE DEL 2019

Concepto	Egresos					Subejercicio
	Aprobado	Ampliaciones/ (Reducciones)	Modificado	Devengado	Pagado	
	1	2	3 = (1 + 2)	4	5	6 = (3 - 4)
Gobierno	1,669,900.67	25,086.27	1,694,986.94	1,456,894.16	1,456,894.16	238,092.78
Legislación	0.00	0.00	0.00	0.00	0.00	0.00
Justicia	0.00	0.00	0.00	0.00	0.00	0.00
Coordinación de la Politica de Gobierno	0.00	0.00	0.00	0.00	0.00	0.00
Relaciones Exteriores	0.00	0.00	0.00	0.00	0.00	0.00
Asuntos Financieros y Hacendarios	1,669,900.67	25,086.27	1,694,986.94	1,456,894.16	1,456,894.16	238,092.78
Seguridad Nacional	0.00	0.00	0.00	0.00	0.00	0.00
Asuntos de Orden Público y de Seguridad Interior	0.00	0.00	0.00	0.00	0.00	0.00
Otros Servicios Generales	0.00	0.00	0.00	0.00	0.00	0.00
Desarrollo Social	46,211,357.90	3,387,442.77	49,598,800.67	30,476,844.63	30,476,844.63	19,121,956.04
Protección Ambiental	11,012,120.01	-715,826.54	10,296,293.47	7,889,609.78	7,889,609.78	2,406,683.69
Vivienda y Servicios a la Comunidad	35,199,237.89	4,103,269.31	39,302,507.20	22,587,234.85	22,587,234.85	16,715,272.35
Salud	0.00	0.00	0.00	0.00	0.00	0.00
Recreación, Cultura y Otras Manifestaciones Sociales	0.00	0.00	0.00	0.00	0.00	0.00
Educación	0.00	0.00	0.00	0.00	0.00	0.00
Protección Social	0.00	0.00	0.00	0.00	0.00	0.00
Otros Asuntos Sociales	0.00	0.00	0.00	0.00	0.00	0.00
Desarrollo Económico	835,820.16	7,527.78	843,347.94	659,222.53	659,222.53	184,125.41
Asuntos Económicos, Comerciales y Laborales en General	0.00	0.00	0.00	0.00	0.00	0.00
Agropecuaria, Silvicultura, Pesca y Caza	0.00	0.00	0.00	0.00	0.00	0.00
Combustibles y Energía	0.00	0.00	0.00	0.00	0.00	0.00
Minería, Manufacturas y Construcción	0.00	0.00	0.00	0.00	0.00	0.00
Transporte	0.00	0.00	0.00	0.00	0.00	0.00
Comunicaciones	835,820.16	7,527.78	843,347.94	659,222.53	659,222.53	184,125.41
Turismo	0.00	0.00	0.00	0.00	0.00	0.00
Ciencia, Tecnología e Innovación	0.00	0.00	0.00	0.00	0.00	0.00
Otras Industrias y Otros Asuntos Económicos	0.00	0.00	0.00	0.00	0.00	0.00
Otras no Clasificadas en Funciones Anteriores	0.00	0.00	0.00	0.00	0.00	0.00
Transacciones de la Deuda Pública / Costo Financiero de la Deuda	0.00	0.00	0.00	0.00	0.00	0.00
Transferencias, Participaciones y Aportaciones Entre Diferentes Niveles y Ordenes de Gobierno	0.00	0.00	0.00	0.00	0.00	0.00
Saneamiento del Sistema Financiero	0.00	0.00	0.00	0.00	0.00	0.00
Adeudos de Ejercicios Fiscales Anteriores	0.00	0.00	0.00	0.00	0.00	0.00
Total del Gasto	**48,717,078.73**	**3,420,056.82**	**52,137,135.55**	**32,592,961.32**	**32,592,961.32**	**19,544,174.23**

"Bajo protesta de decir verdad declaramos que los Estados Financieros y sus notas, son razonablemente correctos y son responsabilidad del emisor".

C.P. María Alejandra Ramírez López
Elaboro

Arq. Isaac Pablo Naranjo Sánchez
Autorizó

C. Hector Manuel Morelos Guerrero
Revisó

JUNTA MUNICIPAL DE AGUA POTABLE Y ALCANTARILLADO DE SAN FELIPE, GTO.
ENDEUDAMIENTO NETO
AL 31 DE DICIEMBRE DEL 2019

Identificación de Crédito o Instrumento	Contratación / Colocación	Amortización	Endeudamiento Neto
	A	B	C = A - B
Creditos Bancarios			
NO APLICA	NO APLICA		
Total Créditos Bancarios	0.00	0.00	0.00

Otros Instrumentos de Deuda			
NO APLICA	NO APLICA		
Total Otros Instrumentos de Deuda	0.00	0.00	0.00

TOTAL	0.00	0.00	0.00

"Bajo protesta de decir verdad declaramos que los Estados Financieros y sus notas, son razonablemente correctos y son responsabilidad del emisor".

C.P. María Alejandra Ramírez López
Elaboro

Arq. Isaac Pablo Naranjo Sánchez
Autorizó

C. Hector Manuel Morelos Guerrero
Revisó

JUNTA MUNICIPAL DE AGUA POTABLE Y ALCANTARILLADO DE SAN FELIPE, GTO.
INTERESES DE LA DEUDA
AL 31 DE DICIEMBRE DEL 2019

Identificación de Crédito o Instrumento	Devengado	Pagado
Créditos Bancarios		
NO APLICA	NO APLICA	NO APLICA
Total de Intereses de Créditos Bancarios	0.00	0.00

Otros Instrumentos de Deuda		
NO APLICA	NO APLICA	NO APLICA
Total de Intereses de Otros Instrumentos de Deuda	0.00	0.00

TOTAL	0.00	0.00

"Bajo protesta de decir verdad declaramos que los Estados Financieros y sus notas, son razonablemente correctos y son responsabilidad del emisor".

C.P. María Alejandra Ramírez López
Elaboro

Arq. Isaac Pablo Naranjo Sánchez
Autorizó

C. Hector Manuel Morelos Guerrero
Revisó

JUNTA MUNICIPAL DE AGUA POTABLE Y ALCANTARILLADO DE SAN FELIPE, GTO. Flujo de Fondos DEL 01 DE ENERO AL 31 DE DICIEMBRE DEL 2019			
Concepto	Estimado / Aprobado	Devengado	Recaudado / Pagado
Rubros de Ingresos	**48,717,078.73**	**43,568,775.74**	**43,568,775.74**
Impuestos	0.00	0.00	0.00
Cuotas y Aportaciones de Seguridad Social	0.00	0.00	0.00
Contribuciones de Mejoras	0.00	0.00	0.00
Derechos	25,387,401.05	37,258,295.25	37,258,295.25
Productos	824,477.83	51,363.54	51,363.54
Aprovechamientos	7,917,786.60	0.00	0.00
Ingresos por Ventas de Bienes y Servicios	0.00	267,350.13	267,350.13
Participaciones y Aportaciones	350,097.03	15,004.37	15,004.37
Transferencias, Asignaciones, Subsidios y Otras Ayudas	0.00	0.00	0.00
Ingresos Derivados de Financiamientos	14,237,316.22	5,976,762.45	5,976,762.45
Capítulos de Gasto	**48,717,078.73**	**32,592,961.32**	**32,592,961.32**
Servicios Personales	13,689,205.83	11,988,410.15	11,988,410.15
Materiales y Suministros	3,149,161.17	2,667,321.23	2,667,321.23
Servicios Generales	13,813,204.07	10,402,233.43	10,402,233.43
Transferencias, Asignaciones, Subsidios y Otras Ayudas	0.00	0.00	0.00
Bienes Muebles, Inmuebles e Intangibles	1,349,573.10	1,161,043.52	1,161,043.52
Inversión Pública	16,715,934.56	4,753,867.33	4,753,867.33
Inversiones Financieras y Otras Provisiones	0.00	0.00	0.00
Participaciones y Aportaciones	0.00	1,620,085.66	1,620,085.66
Deuda Pública	0.00	0.00	0.00
Total	**0.00**	**10,975,814.42**	**10,975,814.42**

"Bajo protesta de decir verdad declaramos que los Estados Financieros y sus notas, son razonablemente correctos y son responsabilidad del emisor".

C.P. María Alejandra Ramírez López
Elaboro

Arq. Isaac Pablo Naranjo Sánchez
Autorizó

C. Hector Manuel Morelos Guerrero
Revisó

JUNTA MUNICIPAL DE AGUA POTABLE Y ALCANTARILLADO DE SAN FELIPE, GTO.
GASTO POR CATEGORÍA PROGRAMÁTICA
DEL 01 DE ENERO AL 31 DE DICIEMBRE DEL 2019

Concepto	Egresos					Subejercicio
	Aprobado	Ampliaciones/ (Reducciones)	Modificado	Devengado	Pagado	
	1	2	3 = (1 + 2)	4	5	6 = (3 - 4)
Programas						
Subsidios: Sector Social y Privado o Entidades Federativas y Municipios	**0.00**	**0.00**	**0.00**	**0.00**	**0.00**	**0.00**
Sujetos a Reglas de Operación	0.00	0.00	0.00	0.00	0.00	0.00
Otros Subsidios	0.00	0.00	0.00	0.00	0.00	0.00
Desempeño de las Funciones	**48,717,078.73**	**3,420,056.82**	**52,137,135.55**	**34,213,046.98**	**34,213,046.98**	**17,924,088.57**
Prestación de Servicios Públicos	48,476,756.43	3,660,379.12	52,137,135.55	32,592,961.32	32,592,961.32	19,544,174.23
Provisión de Bienes Públicos	0.00	0.00	0.00	0.00	0.00	0.00
Planeación, seguimiento y evaluación de políticas públicas	0.00	0.00	0.00	0.00	0.00	0.00
Promoción y fomento	0.00	0.00	0.00	0.00	0.00	0.00
Regulación y supervisión	0.00	0.00	0.00	0.00	0.00	0.00
Funciones de las Fuerzas Armadas (Únicamente Gobierno Federal)	0.00	0.00	0.00	0.00	0.00	0.00
Específicos	0.00	0.00	0.00	0.00	0.00	0.00
Proyectos de Inversión	240,322.30	-240,322.30	0.00	1,620,085.66	1,620,085.66	-1,620,085.66
Administrativos y de Apoyo	**0.00**	**0.00**	**0.00**	**0.00**	**0.00**	**0.00**
Apoyo al proceso presupuestario y para mejorar la eficiencia institucional	0.00	0.00	0.00	0.00	0.00	0.00
Apoyo a la función pública y al mejoramiento de la gestión	0.00	0.00	0.00	0.00	0.00	0.00
Operaciones ajenas	0.00	0.00	0.00	0.00	0.00	0.00
Compromisos	**0.00**	**0.00**	**0.00**	**0.00**	**0.00**	**0.00**
Obligaciones de cumplimiento de resolución jurisdiccional	0.00	0.00	0.00	0.00	0.00	0.00
Desastres Naturales	0.00	0.00	0.00	0.00	0.00	0.00
Obligaciones	**0.00**	**0.00**	**0.00**	**0.00**	**0.00**	**0.00**
Pensiones y jubilaciones	0.00	0.00	0.00	0.00	0.00	0.00
Aportaciones a la seguridad social	0.00	0.00	0.00	0.00	0.00	0.00
Aportaciones a fondos de estabilización	0.00	0.00	0.00	0.00	0.00	0.00
Aportaciones a fondos de inversión y reestructura de pensiones	0.00	0.00	0.00	0.00	0.00	0.00
Programas de Gasto Federalizado	**0.00**	**0.00**	**0.00**	**0.00**	**0.00**	**0.00**
Gasto Federalizado	0.00	0.00	0.00	0.00	0.00	0.00
Participaciones a entidades federativas y municipios	0.00	0.00	0.00	0.00	0.00	0.00
Costo financiero, deuda o apoyos a deudores y ahorradores de la banca	0.00	0.00	0.00	0.00	0.00	0.00
Adeudos de ejercicios fiscales anteriores	0.00	0.00	0.00	0.00	0.00	0.00
Total del Gasto	**48,717,078.73**	**3,420,056.82**	**52,137,135.55**	**34,213,046.98**	**34,213,046.98**	**17,924,088.57**

"Bajo protesta de decir verdad declaramos que los Estados Financieros y sus notas, son razonablemente correctos y son responsabilidad del emisor".

C.P. María Alejandra Ramírez López
Elaboro

Arq. Isaac Pablo Naranjo Sánchez
Autorizó

C. Hector Manuel Morelos Guerrero
Revisó

JUNTA MUNICIPAL DE AGUA POTABLE Y ALCANTARILLADO DE SAN FELIPE, GTO.
Programas y Proyectos de Inversión
Del 1 de Enero al 31 de Diciembre de 2019

Clave del Programa/ Proyecto	Nombre	Descripción	UR	Inversión			Metas			% Avance Financiero		% Avance Metas	
				Aprobado	Modificado	Devengado	Programado	Modificado	Alcanzado	Devengado/ Aprobado	Devengado/ Modificado	Alcanzado/ Programado	Alcanzado/ Modificado
2.1.2	2.1.2 ADMINISTRACION DEL AGUA												
E0001	E0001 H. CONSEJO DIRECTIVO		31120-0101		70,000.00	56,034.50							
E0001	E0001 H. CONSEJO DIRECTIVO		31120-0101		8,000.00	8,000.00							
E0001	E0001 H. CONSEJO DIRECTIVO		31120-0101		8,050.00	7,961.21							
E0002	E0002 AREA COMERCIAL		31120-0102		82,900.00	82,900.00							
E0002	E0002 AREA COMERCIAL		31120-0102		64,821.55	64,821.55							
E0002	E0002 AREA COMERCIAL		31120-0102		8,700.00	7,500.00							
E0002	E0002 AREA COMERCIAL		31120-0102		39,304.30	39,304.30							
2.1.5	2.1.5 PROTEC DIVERSID BIOLOGICA												
E0003	E0003 CULTURA DEL AGUA		31120-0103		17,000.00	13,146.55							
E0003	E0003 CULTURA DEL AGUA		31120-0103		7,000.00	6,034.48							
E0003	E0003 CULTURA DEL AGUA		31120-0103		8,004.37	6,900.32							
2.2.3	2.2.3 ABASTECIMIENTO DE AGUA												
E0005	E0005 COORDINACIÓN TECNICA		31120-0105		320,000.00	183,220.00							
E0005	E0005 COORDINACIÓN TECNICA		31120-0105		1,890,709.30								
E0005	E0005 COORDINACIÓN TECNICA		31120-0105		413,871.03								
E0005	E0005 COORDINACIÓN TECNICA		31120-0105		10,226,802.08	4,753,867.33							
E0005	E0005 COORDINACIÓN TECNICA		31120-0105		4,979,949.14								
E0005	E0005 COORDINACIÓN TECNICA		31120-0105		338,258.00								
E0005	E0005 COORDINACIÓN TECNICA		31120-0105		144,938.00								
E0005	E0005 COORDINACIÓN TECNICA		31120-0105		35,160.00	30,310.35							
E0005	E0005 COORDINACIÓN TECNICA		31120-0105		370,700.00	282,551.72							
E0006	E0006 OPERACIÓN Y MANTENIM		31120-0106		185,700.00								
E0006	E0006 OPERACIÓN Y MANTENIM		31120-0106		25,950.00	20,107.76							
E0006	E0006 OPERACIÓN Y MANTENIM		31120-0106		18,000.00	16,410.00							
E0006	E0006 OPERACIÓN Y MANTENIM		31120-0106		25,422.41	25,442.41							
E0006	E0006 OPERACIÓN Y MANTENIM		31120-0106		32,970.00	32,970.00							
E0006	E0006 OPERACIÓN Y MANTENIM		31120-0106		277,965.35	194,044.62							
2.1.3	2.1.3 ORDENACION DE AGUAS RESID												
E0007	E0007 C PLANTA DE TRATAM		31120-0107		12,950.00	11,487.07							
E0007	E0007 C PLANTA DE TRATAM		31120-0107		40,000.00	37,000.00							
E0007	E0007 C PLANTA DE TRATAM		31120-0107		23,914.44	23,914.44							
3.6.1	3.6.1 COMUNICACIONES												
E0008	E0008 COMUNICACIÓN SOCIAL		31120-0108		10,642.24	10,642.24							

"Bajo protesta de decir verdad declaramos que los Estados Financieros y sus notas, son razonablemente correctos y son responsabilidad del emisor".

C.P. María Alejandra Ramírez López
Elaboro

Arq. Isaac Pablo Naranjo Sánchez
Autorizó

C. Hector Manuel Morelos Guerrero
Revisó

Resultado Evaluación Desempeño

Deberá incluir los resultados de la evaluación del desempeño de los programas federales, así como los vinculados al ejercicio de los recursos federales que les hayan sido transferidos.

Para ello, deberán utilizar indicadores que permitan determinar el cumplimiento de las metas y objetivos de cada uno de los programas, así como vincular los mismos con la planeación del desarrollo.

NO APLICA



C.P. María Alejandra Ramírez López
Elaboro



Arq. Isaac Pablo Naranjo Sánchez
Autorizó



C. Héctor Manuel Morelos Guerrero
Revisó

Junta Municipal de Agua Potable y Alcantarillado de San Felipe, Gto. Formato del ejercicio y destino de gasto federalizado y reintegros Del 1 de Enero al 31 de Diciembre de 2019				
Programa o Fondo	Destino de los Recursos	Ejercicio		Reintegro
		Devengado	Pagado	
	NO APLICA			

"Bajo protesta de decir verdad declaramos que los Estados Financieros y sus notas, son razonablemente correctos y son responsabilidad del emisor".

C.P. María Alejandra Ramírez López
Elaboro

Arq. Isaac Pablo Naranjo Sánchez
Autorizó

C. Hector Manuel Morelos Guerrero
Revisó

Junta Municipal de Agua Potable y Alcantarillado de San Felipe, Gto.
Correspondientes al 31 de Diciembre de 2019

NOTAS DE DICIPLINA FINANCIERA

1. Balance Presupuestario de Recursos Disponibles Negativo

Se informará:

a) Acciones para recuperar el Balance Presupuestario de Recursos Disponibles Sostenible.

Fundamento Artículo 6 y 19 LDF

Artículo 6.- El Gasto total propuesto por el Ejecutivo de la Entidad Federativa en el proyecto de Presupuesto de Egresos, aquél que apruebe la Legislatura local y el que se ejerza en el año fiscal, deberá contribuir a un Balance presupuestario sostenible.

Las Entidades Federativas deberán generar Balances presupuestarios sostenibles. Se cumple con esta premisa, cuando al final del ejercicio fiscal y bajo el momento contable devengado, dicho balance sea mayor o igual a cero. Igualmente, el Balance presupuestario de recursos disponibles es sostenible, cuando al final del ejercicio fiscal y bajo el momento contable devengado, dicho balance sea mayor o igual a cero. El Financiamiento Neto que, en su caso se contrate por parte de la Entidad Federativa y se utilice para el cálculo del Balance presupuestario de recursos disponibles sostenible, deberá estar dentro del Techo de Financiamiento Neto que resulte de la aplicación del Sistema de Alertas, de acuerdo con el artículo 46 de esta Ley.

Debido a razones excepcionales, las iniciativas de Ley de Ingresos y de Presupuesto de Egresos podrán prever un Balance presupuestario de recursos disponibles negativo. En estos casos, el Ejecutivo de la Entidad Federativa, deberá dar cuenta a la Legislatura local de los siguientes aspectos:

I. Las razones excepcionales que justifican el Balance presupuestario de recursos disponibles negativo, conforme a lo dispuesto en el siguiente artículo;

II. Las fuentes de recursos necesarias y el monto específico para cubrir el Balance presupuestario de recursos disponibles negativo, y

III. El número de ejercicios fiscales y las acciones requeridas para que dicho Balance presupuestario de recursos disponibles negativo sea eliminado y se restablezca el Balance presupuestario de recursos disponibles sostenible.

El Ejecutivo de la Entidad Federativa, a través de la secretaría de finanzas o su equivalente, reportará en informes trimestrales y en la Cuenta Pública que entregue a la Legislatura local y a través de su página oficial de Internet, el avance de las acciones, hasta en tanto se recupere el presupuesto sostenible de recursos disponibles.

En caso de que la Legislatura local modifique la Ley de Ingresos y el Presupuesto de Egresos de tal manera que genere un Balance presupuestario de recursos disponibles negativo, deberá motivar su decisión sujetándose a las fracciones I y II de este artículo. A partir de la aprobación del Balance presupuestario de recursos disponibles negativo a que se refiere este párrafo, el Ejecutivo de la Entidad Federativa deberá dar cumplimiento a lo previsto en la fracción III y el párrafo anterior de este artículo.

Artículo 19.- El Gasto total propuesto por el Ayuntamiento del Municipio en el proyecto de Presupuesto de Egresos, el aprobado y el que se ejerza en el año fiscal, deberán contribuir al Balance presupuestario sostenible.

El Ayuntamiento del Municipio deberá generar Balances presupuestarios sostenibles. Se considerará que el Balance presupuestario cumple con el principio de sostenibilidad, cuando al final del ejercicio fiscal y bajo el momento contable devengado, dicho balance sea mayor o igual a cero. Igualmente, el Balance presupuestario de recursos disponibles es sostenible, cuando al final del ejercicio y bajo el momento contable devengado, dicho balance sea mayor o igual a cero. El Financiamiento Neto que, en su caso, se contrate por parte del Municipio y se utilice para el cálculo del Balance presupuestario de recursos disponibles sostenible, deberá estar dentro del Techo de Financiamiento Neto que resulte de la aplicación del Sistema de Alertas, de acuerdo con el artículo 46 de esta Ley.

Debido a las razones excepcionales a que se refiere el artículo 7 de esta Ley, la Legislatura local podrá aprobar un Balance presupuestario de recursos disponibles negativo para el Municipio respectivo. Para tal efecto, el tesorero municipal o su equivalente, será responsable de cumplir lo previsto en el artículo 6, párrafos tercero a quinto de esta Ley.

2. Aumento o creación de nuevo Gasto

Se informará:

a) Fuente de Ingresos del aumento o creación del Gasto no Etiquetado.

b) Fuente de Ingresos del aumento o creación del Gasto Etiquetado.

Fundamento Artículo 8 y 21 LDF

Artículo 8.- Toda propuesta de aumento o creación de gasto del Presupuesto de Egresos, deberá acompañarse con la correspondiente iniciativa de ingreso o compensarse con reducciones en otras previsiones de gasto.

No procederá pago alguno que no esté comprendido en el Presupuesto de Egresos, determinado por ley posterior o con cargo a ingresos excedentes. La Entidad Federativa deberá revelar en la cuenta pública y en los informes que periódicamente entreguen a la Legislatura local, la fuente de ingresos con la que se haya pagado el nuevo gasto, distinguiendo el Gasto etiquetado y no etiquetado.

Artículo 21.- Los Municipios y sus Entes Públicos deberán observar las disposiciones establecidas en los artículos 8, 10, 11, 14, 15 y 17 de esta Ley.

Adicionalmente, los Municipios y sus Entes Públicos deberán observar lo previsto en el artículo 13 de esta Ley. Lo anterior, con excepción de la fracción III, segundo párrafo de dicho artículo, la cual sólo será aplicable para los Municipios de más de 200,000 habitantes, de acuerdo con el último censo o conteo de población que publique el Instituto Nacional de Estadística y Geografía.

Las autorizaciones a las que se hace mención en dichos artículos serán realizadas por las autoridades municipales competentes.

3. Pasivo Circulante al Cierre del Ejercicio

Se informará solo al 31 de Diciembre de 2019

JUNTA MUNICIPAL DE AGUA POTABLE Y ALCANTARILLADO DE SAN FELIPE GTO, Gobierno del Estado de Guanajuato (a)
Estado Analítico del Ejercicio del Presupuesto de Egresos Detallado - LDF
Clasificación por Objeto del Gasto (Capítulo y Concepto)
Del 1 de enero al 31 de diciembre de 2019 (b)
(PESOS)

Concepto (c)	Devengado	Pagado	Subejercicio (e)
I. Gasto No Etiquetado (I=A+B+C+D+E+F+G+H+I)	**5976762.45**	**5976762.45**	**8260553.77**
A. Servicios Personales (A=a1+a2+a3+a4+a5+a6+a7)	0	0	0
a1) Remuneraciones al Personal de Carácter Permanente			0
a2) Remuneraciones al Personal de Carácter Transitorio			0
a3) Remuneraciones Adicionales y Especiales			0
a4) Seguridad Social			0
a5) Otras Prestaciones Sociales y Económicas			0
a6) Previsiones			0
a7) Pago de Estímulos a Servidores Públicos			0
B. Materiales y Suministros (B=b1+b2+b3+b4+b5+b6+b7+b8+b9)	0	0	0
b1) Materiales de Administración, Emisión de Documentos y Artículos Oficiales			0
b2) Alimentos y Utensilios			0
b3) Materias Primas y Materiales de Producción y Comercialización			0
b4) Materiales y Artículos de Construcción y de Reparación	0	0	0
b5) Productos Químicos, Farmacéuticos y de Laboratorio			0
b6) Combustibles, Lubricantes y Aditivos			0
b7) Vestuario, Blancos, Prendas de Protección y Artículos Deportivos			0
b8) Materiales y Suministros Para Seguridad			0
b9) Herramientas, Refacciones y Accesorios Menores			0
C. Servicios Generales (C=c1+c2+c3+c4+c5+c6+c7+c8+c9)	711865.81	711865.81	0
c1) Servicios Básicos	711865.81	711865.81	0
c2) Servicios de Arrendamiento			0

c3) Servicios Profesionales, Científicos, Técnicos y Otros Servicios			0
c4) Servicios Financieros, Bancarios y Comerciales			0
c5) Servicios de Instalación, Reparación, Mantenimiento y Conservación			0
c6) Servicios de Comunicación Social y Publicidad			0
c7) Servicios de Traslado y Viáticos			0
c8) Servicios Oficiales			0
c9) Otros Servicios Generales			0
D. Transferencias, Asignaciones, Subsidios y Otras Ayudas (D=d1+d2+d3+d4+d5+d6+d7+d8+d9)	0	0	0
d1) Transferencias Internas y Asignaciones al Sector Público			0
d2) Transferencias al Resto del Sector Público			0
d3) Subsidios y Subvenciones			0
d4) Ayudas Sociales			0
d5) Pensiones y Jubilaciones			0
d6) Transferencias a Fideicomisos, Mandatos y Otros Análogos			0
d7) Transferencias a la Seguridad Social			0
d8) Donativos			0
d9) Transferencias al Exterior			0
E. Bienes Muebles, Inmuebles e Intangibles (E=e1+e2+e3+e4+e5+e6+e7+e8+e9)	511029.31	511029.31	144780.69
e1) Mobiliario y Equipo de Administración	147401.55	147401.55	5000.69
e2) Mobiliario y Equipo Educacional y Recreativo			0
e3) Equipo e Instrumental Médico y de Laboratorio	37000	37000	3000
e4) Vehículos y Equipo de Transporte	25422.41	25422.41	0
e5) Equipo de Defensa y Seguridad			0
e6) Maquinaria, Otros Equipos y Herramientas	301205.35	301205.35	136780
e7) Activos Biológicos			0
e8) Bienes Inmuebles			0
e9) Activos Intangibles			0
F. Inversión Pública (F=f1+f2+f3)	4753867.33	4753867.33	8115773.08
f1) Obra Pública en Bienes de Dominio Público	4753867.33	4753867.33	8115773.08
f2) Obra Pública en Bienes Propios			0
f3) Proyectos Productivos y Acciones de Fomento			0
G. Inversiones Financieras y Otras Provisiones (G=g1+g2+g3+g4+g5+g6+g7)	0	0	0
g1) Inversiones Para el Fomento de Actividades Productivas			0
g2) Acciones y Participaciones de Capital			0
g3) Compra de Títulos y Valores			0
g4) Concesión de Préstamos			0
g5) Inversiones en Fideicomisos, Mandatos y Otros Análogos			0
Fideicomiso de Desastres Naturales (Informativo)			0
g6) Otras Inversiones Financieras			0
g7) Provisiones para Contingencias y Otras Erogaciones Especiales			0
H. Participaciones y Aportaciones (H=h1+h2+h3)	0	0	0
h1) Participaciones			0

h2) Aportaciones			0
h3) Convenios			0
I. Deuda Pública (I=i1+i2+i3+i4+i5+i6+i7)	0	0	0
i1) Amortización de la Deuda Pública			0
i2) Intereses de la Deuda Pública			0
i3) Comisiones de la Deuda Pública			0
i4) Gastos de la Deuda Pública			0
i5) Costo por Coberturas			0
i6) Apoyos Financieros			0
i7) Adeudos de Ejercicios Fiscales Anteriores (ADEFAS)			0
II. Gasto Etiquetado (II=A+B+C+D+E+F+G+H+I)	**0**	**0**	**0**
A. Servicios Personales (A=a1+a2+a3+a4+a5+a6+a7)	0	0	0
a1) Remuneraciones al Personal de Carácter Permanente			0
a2) Remuneraciones al Personal de Carácter Transitorio			0
a3) Remuneraciones Adicionales y Especiales			0
a4) Seguridad Social			0
a5) Otras Prestaciones Sociales y Económicas			0
a6) Previsiones			0
a7) Pago de Estímulos a Servidores Públicos			0
B. Materiales y Suministros (B=b1+b2+b3+b4+b5+b6+b7+b8+b9)	0	0	0
b1) Materiales de Administración, Emisión de Documentos y Artículos Oficiales			0
b2) Alimentos y Utensilios			0
b3) Materias Primas y Materiales de Producción y Comercialización			0
b4) Materiales y Artículos de Construcción y de Reparación			0
b5) Productos Químicos, Farmacéuticos y de Laboratorio			0
b6) Combustibles, Lubricantes y Aditivos			0
b7) Vestuario, Blancos, Prendas de Protección y Artículos Deportivos			0
b8) Materiales y Suministros Para Seguridad			0
b9) Herramientas, Refacciones y Accesorios Menores			0
C. Servicios Generales (C=c1+c2+c3+c4+c5+c6+c7+c8+c9)	0	0	0
c1) Servicios Básicos			0
c2) Servicios de Arrendamiento			0
c3) Servicios Profesionales, Científicos, Técnicos y Otros Servicios			0
c4) Servicios Financieros, Bancarios y Comerciales			0
c5) Servicios de Instalación, Reparación, Mantenimiento y Conservación			0
c6) Servicios de Comunicación Social y Publicidad			0
c7) Servicios de Traslado y Viáticos			0
c8) Servicios Oficiales			0
c9) Otros Servicios Generales			0
D. Transferencias, Asignaciones, Subsidios y Otras Ayudas (D=d1+d2+d3+d4+d5+d6+d7+d8+d9)	0	0	0
d1) Transferencias Internas y Asignaciones al Sector Público			0

d2) Transferencias al Resto del Sector Público			0
d3) Subsidios y Subvenciones			0
d4) Ayudas Sociales			0
d5) Pensiones y Jubilaciones			0
d6) Transferencias a Fideicomisos, Mandatos y Otros Análogos			0
d7) Transferencias a la Seguridad Social			0
d8) Donativos			0
d9) Transferencias al Exterior			0
E. Bienes Muebles, Inmuebles e Intangibles (E=e1+e2+e3+e4+e5+e6+e7+e8+e9)	0	0	0
e1) Mobiliario y Equipo de Administración			0
e2) Mobiliario y Equipo Educacional y Recreativo			0
e3) Equipo e Instrumental Médico y de Laboratorio			0
e4) Vehículos y Equipo de Transporte			0
e5) Equipo de Defensa y Seguridad			0
e6) Maquinaria, Otros Equipos y Herramientas			0
e7) Activos Biológicos			0
e8) Bienes Inmuebles			0
e9) Activos Intangibles			0
F. Inversión Pública (F=f1+f2+f3)	0	0	0
f1) Obra Pública en Bienes de Dominio Público	0	0	0
f2) Obra Pública en Bienes Propios			0
f3) Proyectos Productivos y Acciones de Fomento			0
G. Inversiones Financieras y Otras Provisiones (G=g1+g2+g3+g4+g5+g6+g7)	0	0	0
g1) Inversiones Para el Fomento de Actividades Productivas			0
g2) Acciones y Participaciones de Capital			0
g3) Compra de Títulos y Valores			0
g4) Concesión de Préstamos			0
g5) Inversiones en Fideicomisos, Mandatos y Otros Análogos			0
Fideicomiso de Desastres Naturales (Informativo)			0
g6) Otras Inversiones Financieras			0
g7) Provisiones para Contingencias y Otras Erogaciones Especiales			0
H. Participaciones y Aportaciones (H=h1+h2+h3)	0	0	0
h1) Participaciones			0
h2) Aportaciones			0
h3) Convenios			0
I. Deuda Pública (I=i1+i2+i3+i4+i5+i6+i7)	0	0	0
i1) Amortización de la Deuda Pública			0
i2) Intereses de la Deuda Pública			0
i3) Comisiones de la Deuda Pública			0
i4) Gastos de la Deuda Pública			0
i5) Costo por Coberturas			0
i6) Apoyos Financieros			0
i7) Adeudos de Ejercicios Fiscales Anteriores (ADEFAS)			0

III. Total de Egresos (III = I + II)	5976762.45	5976762.45	8260553.77

Fundamento Artículo 13 VII y 21 LDF

Artículo 13.- Una vez aprobado el Presupuesto de Egresos, para el ejercicio del gasto, las Entidades Federativas deberán observar las disposiciones siguientes:

VIII. Una vez concluida la vigencia del Presupuesto de Egresos, sólo procederá realizar pagos con base en dicho presupuesto, por los conceptos efectivamente devengados en el año que corresponda y que se hubieren registrado en el informe de cuentas por pagar y que integran el pasivo circulante al cierre del ejercicio. En el caso de las Transferencias federales etiquetadas se estará a lo dispuesto en el artículo 17 de esta Ley.

Artículo 21.- Los Municipios y sus Entes Públicos deberán observar las disposiciones establecidas en los artículos 8, 10, 11, 14, 15 y 17 de esta Ley.

Adicionalmente, los Municipios y sus Entes Públicos deberán observar lo previsto en el artículo 13 de esta Ley. Lo anterior, con excepción de la fracción III, segundo párrafo de dicho artículo, la cual sólo será aplicable para los Municipios de más de 200,000 habitantes, de acuerdo con el último censo o conteo de población que publique el Instituto Nacional de Estadística y Geografía.

Las autorizaciones a las que se hace mención en dichos artículos serán realizadas por las autoridades municipales competentes.

4. Deuda Pública y Obligaciones

Se revelará:

a) La información detallada de cada Financiamiento u Obligación contraída en los términos del Título Tercero Capítulo Uno de la Ley de Disciplina Financiera de las Entidades Federativas y Municipios, incluyendo como mínimo, el importe, tasa, plazo, comisiones y demás accesorios pactados.

Fundamento Artículo 25 LDF

Artículo 25.- Los Entes Públicos estarán obligados a contratar los Financiamientos y Obligaciones a su cargo bajo las mejores condiciones de mercado.

Una vez celebrados los instrumentos jurídicos relativos, a más tardar 10 días posteriores a la inscripción en el Registro Público Único, el Ente Público deberá publicar en su página oficial de Internet dichos instrumentos. Asimismo, el Ente Público presentará en los informes trimestrales a que se refiere la Ley General de Contabilidad Gubernamental y en su respectiva cuenta pública la información detallada de cada Financiamiento u Obligación contraída en los términos de este Capítulo, incluyendo como mínimo, el importe, tasa, plazo, comisiones y demás accesorios pactados.

5. Obligaciones a Corto Plazo

Se revelará:

a) La información detallada de las Obligaciones a corto plazo contraídas en los términos del Título Tercero Capítulo Uno de la Ley de Disciplina Financiera de las Entidades Federativas y Municipios, incluyendo por lo menos importe, tasas, plazo, comisiones y cualquier costo relacionado, así mismo se deberá incluir la tasa efectiva.

Fundamento Artículo 31 LDF

Artículo 31.- Los recursos derivados de las Obligaciones a corto plazo deberán ser destinados exclusivamente a cubrir necesidades de corto plazo, entendiendo dichas necesidades como insuficiencias de liquidez de carácter temporal.

Las Entidades Federativas y los Municipios presentarán en los informes periódicos a que se refiere la Ley General de Contabilidad Gubernamental y en su respectiva cuenta pública la información detallada de las Obligaciones a corto plazo contraídas en los términos del presente Capítulo, incluyendo por lo menos importe, tasas, plazo, comisiones y cualquier costo relacionado. Adicionalmente, deberá incluir la tasa efectiva de las Obligaciones a corto plazo a que hace referencia el artículo 26, fracción IV, calculada conforme a la metodología que para tal efecto emita la Secretaría.

6. Evaluación de Cumplimiento

Se revelará:

a) La información relativa al cumplimiento de los convenios de Deuda Garantizada.

Fundamento Artículo 40 LDF

Artículo 40.- La Secretaría realizará periódicamente la evaluación del cumplimiento de las obligaciones específicas de responsabilidad hacendaria a cargo de los Estados; a su vez, los Estados realizarán dicha evaluación de las obligaciones a cargo de los Municipios, en términos de lo establecido en los propios convenios. Para ello, los Estados y Municipios enviarán trimestralmente a la Secretaría y al Estado, respectivamente, la información que se especifique en el convenio correspondiente para efectos de la evaluación periódica de cumplimiento. En todo caso, el Estado, a través de la secretaría de finanzas o su equivalente, deberá remitir la evaluación correspondiente de cada Municipio a la Secretaría.

Los Estados y Municipios serán plenamente responsables de la validez y exactitud de la documentación e información que respectivamente entreguen para realizar la evaluación del cumplimiento referida en el párrafo anterior.

La Secretaría y los Estados deberán publicar, a través de su respectiva página oficial de Internet, el resultado de las evaluaciones que realicen en términos de este artículo. Adicionalmente, los Estados y Municipios deberán incluir en un apartado de su respectiva cuenta pública y en los informes que periódicamente entreguen a la Legislatura local, la información relativa al cumplimiento de los convenios.

C.P. María Alejandra Ramírez López
Elaboro

Arq. Isaac Pablo Naranjo Sánchez
Autorizó

C. Héctor Manuel Morelos Guerrero
Revisó

JUNTA MUNICIPAL DE AGUA POTABLE Y ALCANTARILLADO DE SAN FELIPE, GTO.
INDICADORES DE RESULTADOS
DEL 1 DE ENERO AL 31 DE DICIEMBRE DE 2018

Clasificación Programática (Tipo de Gasto)	Nivel del Indicador (Componente, Actividad, etc.)	Resumen Narrativo (Objetivos)	Nombre del Indicador	Método de Cálculo	Unidad de Medida	Frecuencia de Medición	Línea Base	Metas	Comportamiento del Indicador (Ascendente, Descendente o Nominal)	Descripción del Indicador	Nivel de la MIR al que corresponde el Indicador	Formula de calculo	Descripción de variables de la formula	Meta del ejercicio Programada	Meta del ejercicio Modificada	Meta del periodo Alcanzada	Valor del Indicador de la Formula	Valor del Comportamiento de la Formula	Unidad de medida de las variables del Indicador
		AUMENTAR EL USO RACIONAL DEL AGUA E IMPLEMENTAR EL USO DE MEJORES PRACTICAS DE PLANEACION Y GESTION								(TOTAL DE VOLUMEN DE AGUA FACTURADA /TOTAL DE VOLUMEN DE AGUA FACTURADA EN EL AÑO ANTERIOR)*100	FIN	(TOTAL DE VOLUMEN DE AGUA FACTURADA /TOTAL DE VOLUMEN DE AGUA FACTURADA EN EL AÑO ANTERIOR)*100		INCREMENTAR UN 10%					
		LA JMAPA CUENTA CON LOS MEDIOS NECESARIOS PARA LLEVAR ACABO UNA ADECUADA PLANEACION Y PROYECCION DE LA INFRAESTRUCTURA DE LOS SERVICIOS								INDICADORES DE REZAGO SOCIAL MUNICIPAL DE CONEVAL	PROPÓSITO	INDICADORES DE REZAGO SOCIAL MUNICIPAL DE CONEVAL		PROPORCIONAR		28%			
		PROGRAMA DE CULTURA DEL AGUA ELABORADO								DOCUMENTO ELABORADO	COMPONENTE 1	DOCUMENTO ELABORADO		EJECUTAR		0%			
		CONMEMORACION DEL DIA MUNDIAL DEL AGUA								TOTAL DE EVENTOS REALIZADOS/TOTAL DE EVENTOS	ACTIVIDAD 1	TOTAL DE EVENTOS REALIZADOS/TOTAL		LLEVAR		80%			
		CAPACITACIONES, TALLERES, CONFERENCIAS EN DIFERENTES SECTORES								TOTAL DE ACTIVIDADES REALIZADAS EN EL	ACTIVIDAD 2	TOTAL DE ACTIVIDADES REALIZADAS EN		REALIZAR		3%			
		CERTIFICACION DE ESCUELAS, EMPRESAS PRIVADAS Y NEGOCIOS								TOTAL DE ESCUELAS CERTIFICADAS/TOTAL DE ESCUELAS	ACTIVIDAD 3	TOTAL DE ESCUELAS		CERTIFICA		0%			
		DISEÑO Y ELABORACION DE MATERIALES DIDACTICOS Y PROMOCIONAL								TOTAL DE MATERIALES Y PROMOCIONALES	ACTIVIDAD 4	TOTAL DE MATERIALES Y		100% DE		31%			
		PROGRAMA DE RECAUDACION DE CARTERA VENCIDA ELABORADO								DOCUMENTO ELABORADO	COMPONENTE 2	DOCUMENTO ELABORADO		AUMENTA		0%			
		ACTUALIZACION DEL PADRON DE USUARIOS								PADRON DE USUARIOS ACTUALIZADO	ACTIVIDAD 1	PADRON DE USUARIOS ACTUALIZADO		PADRON		0%			
		REHABILITACION DE MICROMEDICION								TOTAL DE MEDIDORES SUSTITUIDOS/EL TOTAL DE MEDIDORES PROGRAMADOS*100	ACTIVIDAD 2	TOTAL DE MEDIDORES SUSTITUIDOS/EL TOTAL DE MEDIDORES PROGRAMADOS*100		SUSTITUIR 600 MEDIDOR		8%			
		PROGRAMA DE OPERACIÓN Y MANTENIMIENTO								DOCUMENTO ELABORADO	COMPONENTE 3	DOCUMENTO ELABORADO		EJECUCIÓ		0%			
		REPARACIÓN DE FUGAS, RUPTURAS, BACHES, BOCAS DE TORMENTA, TAPAS DE REGISTRO, CAJAS DE VALVULAS, POZOS DE VISITA, ATENCIÓN DE QUEJAS, REHABILITACIÓN DE TOMAS Y DESCARGAS								(TOTAL DE REPARACIONES EN EL AÑO ACTUAL/TOTAL DE REPARACIONES EN EL AÑO ANTERIOR)*100	ACTIVIDAD 1	(TOTAL DE REPARACIONES EN EL AÑO ACTUAL/TOTAL DE REPARACIONES DEL AÑO ANTERIOR)*100		SOLICITUDES ATENDIDAS SIN		-19%			
		REDES DE DRENAJE Y AGUA POTABLE REHABILITADAS								REDES REHABILITADAS / REDES PROGRAMADAS A REHABILITAR*100	COMPONENTE 4	REDES REHABILITADAS / REDES PROGRAMADAS A REHABILITAR*100		AUMENTAR LA		83%			
		ACCIONES DE SUPERVISION								PORCENTAJE DE ACCIONES ATENDIDAS DEL TOTAL DE ACCIONES PROGRAMADAS (SA/SP)*100	ACTIVIDAD 1	PORCENTAJE DE ACCIONES ATENDIDAS DEL TOTAL DE ACCIONES PROGRAMADAS (SA/SP)*100		REALIZAR EL 100% DE LAS		100.00%			
		ACTUALIZACION DE FICHAS DE CATASTRO								VARIACION PORCENTUAL DE FICHAS DE CATASTRO ACTUALIZADAS EN EL AÑO ACTUAL RESPECTO AL AÑO ANTERIOR *100	ACTIVIDAD 2	VARIACION PORCENTUAL DE FICHAS DE CATASTRO ACTUALIZADAS EN EL AÑO ACTUAL RESPECTO AL AÑO ANTERIOR *100		ACTUALIZAR 5% MAS FICHAS DE		0.00%			
		VALIDACION DE PROYECTOS DE AGUA POTABLE Y DRENAJE								VARIACION PORCENTUAL DE PROYECTO VALIDADOS EN EL AÑO ACTUAL RESPECTO DEL AÑO ANTERIOR*100	ACTIVIDAD 3	VARIACION PORCENTUAL DE PROYECTO VALIDADOS EN EL AÑO ACTUAL RESPECTO DEL AÑO ANTERIOR*100		VALIDAR DOS MAS QUE EL		0%			
		MANTENIMIENTO EN POZOS Y TANQUES ELEVADOS								ACCIONES DE MANTENIMIENTO LLEVADAS A CABO/ ACCIONES DE MANTENIMIENTO PROGRAMADAS*100	ACTIVIDAD 4	ACCIONES DE MANTENIMIENTO LLEVADAS A CABO/ ACCIONES DE MANTENIMIENTO PROGRAMADAS*100		DAR MANTENIMIENTO A		0.00%			
		ELABORACIÓN DE PRESUPUESTOS FACTIBILIDADES Y DICTAMENES TECNICOS								PORCENTAJE DE PRESUPUESTOS FACTIBILIDADES Y DICTAMENES ELABORADOS DEL TOTAL DE SOLICITUDES RECIBIDAS (PFOD)/TSR*100.	ACTIVIDAD 5	PORCENTAJE DE PRESUPUESTOS FACTIBILIDADES Y DICTAMENES ELABORADOS DEL TOTAL DE SOLICITUDES RECIBIDAS (PFOD)/TSR*100.		ATENDER EL 100% LAS SOLICITUDES		0%			
		NORMATIVIDAD ACTUALIZADA Y APROBADA								NUMERO DE NORMATIVAS ACTUALIZADAS/NUMERO TOTAL DE NORMAS APROBADAS*100	COMPONENTE 5	NUMERO DE NORMATIVAS ACTUALIZADAS/NUMERO TOTAL DE NORMAS APROBADAS*100		ACTUALIZAR UN REGLAME		0%			
		INFRAESTRUCTURA PARA EL TRATAMIENTO DE AGUAS RESIDUALES ADECUADA								TOTAL DE INFRAESTRUCTURA CONSTRUIDA/TOTAL DE INFRAESTRUCTURA PROGRAMADA*100	COMPONENTE 6	TOTAL DE INFRAESTRUCTURA CONSTRUIDA/TOTAL DE INFRAESTRUCTURA PROGRAMADA*100		CONSTRUCCION DEL NUEVO		0%			
		AUMENTAR LA CAPACIDAD DEL TRATAMIENTO DE AGUA RESIDUAL								(TOTAL DE AGUA TRATADA DEL AÑO ACTUAL/ TOTAL DE AGUA TRATADA DEL AÑO ANTERIOR)-1*100	ACTIVIDAD 1	(TOTAL DE AGUA TRATADA DEL AÑO ACTUAL/ TOTAL DE AGUA TRATADA DEL AÑO ANTERIOR)-1*100		TRATAR UN 30% MAS DE		87.32%			
		CUMPLIMIENTO DE LA NORMA OFICIAL MEXICANA								REPORTE DE ANALISIS QUE CUMPLA CON LA NORMA/REPORTES SOLICITADOS EN EL AÑO*100	ACTIVIDAD 2	REPORTE DE ANALISIS QUE CUMPLA CON LA NORMA/REPORTES SOLICITADOS EN EL AÑO*100		CUMPLIR CON LA NORMA		100%			
		COMERCIALIZACIÓN DEL AGUA TRATADA PARA RIEGO								VOLUMEN DE AGUA TRATADA COMERCIALIZADA/VOLUMEN TOTAL DE AGUA TRATADA*100	ACTIVIDAD 3	VOLUMEN DE AGUA TRATADA COMERCIALIZADA/VOLUMEN TOTAL DE AGUA TRATADA*100		COMERCIALIZAR 15% DEL		0%			
		RECURSOS PUBLICOS OPTIMIZADOS								(TOTAL DE RECURSOS APLICADOS EN EL AÑO ACTUAL/TOTAL DE RECURSOS PRESUPUESTADO-1*100	COMPONENTE 7	(TOTAL DE RECURSOS APLICADOS EN EL AÑO ACTUAL/TOTAL DE RECURSOS PRESUPUESTADO-1*100		OPTIMIZAR LOS RECURSOS					
		DISMINUCIÓN DE LOS GASTOS								(TOTAL DE GASTOS EFECTUADOS EN EL AÑO ACTUAL/TOTAL DE GASTOS EFECTUADOS EN EL AÑO ANTERIOR)-1*100	ACTIVIDAD 1	(TOTAL DE GASTOS EFECTUADOS EN EL AÑO ACTUAL/TOTAL DE GASTOS		DISMINUCION DE					
		PROGRAMA DE COMUNICACIÓN SOCIAL ELABORADO Y EJECUTADO								PROGRAMA ELABORADO	COMPONENTE 8	PROGRAMA ELABORADO		EJECUCIO		0%			
		DISEÑO, DESARROLLO Y GESTIÓN DE UN PLAN DE MEDIOS								TOTAL DE MEDIOS EMPLEADOS / TOTAL DE MEDIOS EXISTENTES*100	ACTIVIDAD 1	TOTAL DE MEDIOS EMPLEADOS / TOTAL DE MEDIOS EXISTENTES*100		EJECUTAR EL PLAN		100%			
		DIFUSIÓN DE LA IMAGEN INSTITUCIONAL								(TOTAL DE ENCUESTAS APLICADAS A USUARIOS EN EL AÑO ACTUAL/TOTAL DE ENCUESTAS APLICADAS EN EL AÑO ANTERIOR)-1*100	ACTIVIDAD 2	(TOTAL DE ENCUESTAS APLICADAS A USUARIOS EN EL AÑO ACTUAL/TOTAL DE ENCUESTAS APLICADAS EN EL AÑO ANTERIOR)-1*100		MEJORAR LA PERCEPCION DEL		0%			
		PLAN DE CAPACITACIÓN DEL PERSONAL ELABORADO Y EJECUTADO								PROGRAMA ELABORADO	COMPONENTE 9	PROGRAMA ELABORADO		EJECUCIÓ		100%			
		CALENDARIZACIÓN DE CAPACITACIONES								TOTAL DE CAPACITACIONES REALIZADAS/TOTAL DE CAPACITACIONES PROGRAMADAS*100	ACTIVIDAD 1	TOTAL DE CAPACITACIONES REALIZADAS/TOTAL DE CAPACITACIONES PROGRAMADAS*100		EJECUCION DEL PROGRAM		100%			

"Bajo protesta de decir verdad declaramos que los Estados Financieros y sus notas, son razonablemente correctos y son responsabilidad del emisor".

C.P. María Alejandra Ramírez López
Elaboro

Arq. Isaac Pablo Naranjo Sánchez
Autorizó

C. Hector Manuel Morelos Guerrero
Revisó